Gemeinde Haunoldstein

Rechnungsabschluss 2020

Vorbericht

Vorbericht
zum Rechnungsabschluß 2020
gemäß § 3 der NÖ Gemeindehaushaltsverordnung
(NÖ GHVO)

Entwicklung des Haushaltspotenzials

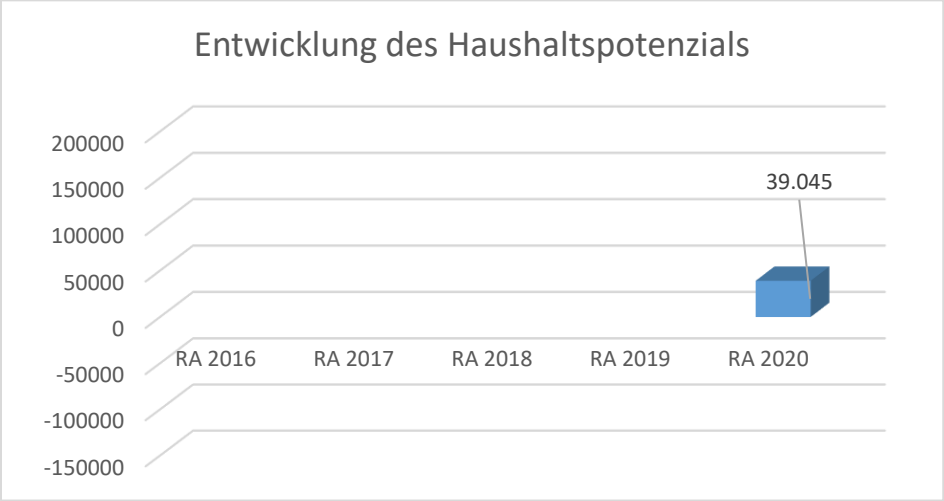

Erläuterung:

Das Haushaltspotential hat seine Grundlage in § 67 Z. 11 der NÖ Gemeindeordnung 1973 (NÖ GO 1973) und ist erstmals im Voranschlag 2020 auszuweisen. Die Angaben zu den Vorjahren entfallen daher.

Haushaltspotential: Differenz der wiederkehrenden Mittelaufbringungen abzüglich der wiederkehrenden Mittelverwendungen unter Berücksichtigung der entsprechenden Forderungen und Verbindlichkeiten.

Das Haushaltspotenzial ist eine wichtige Kenngröße und gibt die aktuelle Leistungsfähigkeit der Gemeinde wieder. Das schafft Vergleichbarkeit mit der bisherigen Rechtslage, aus der Überschüsse und Abgänge abzuleiten waren und dient der Transparenz.

Wenn das Haushaltspotenzial innerhalb des Zeitraumes des mittelfristigen Finanzplanes laufend negativ ist, ist ein Haushaltskonsolidierungskonzept zu erstellen (§ 72b Abs. 1 Z. 2 NÖ GO 1973).

Entwicklung des Nettoergebnisses

Erläuterung:

Beim Nettoergebnis handelt es sich um das Ergebnis des Ergebnisvoranschlages und ist erstmals für das Haushaltsjahr 2020 auszuweisen. Die Angaben zu den Vorjahren entfallen daher.

Ein positives Nettoergebnis bedeutet, dass die Erträge voraussichtlich ausreichend sein werden, die Aufwendungen für die kommunalen Leistungen (inklusive des Werteverzehrs des Anlagevermögens in Form der Abschreibungen) abzudecken.

Ein negatives Nettoergebnis heißt, dass dies nicht zur Gänze (in der Höhe des negativen Wertes) möglich ist.

Entwicklung der Volkszahl gemäß § 10 Abs. 7 FAG 2017, BGBl. I Nr. 116/2016 in der Fassung BGBl. I Nr. 106/2018

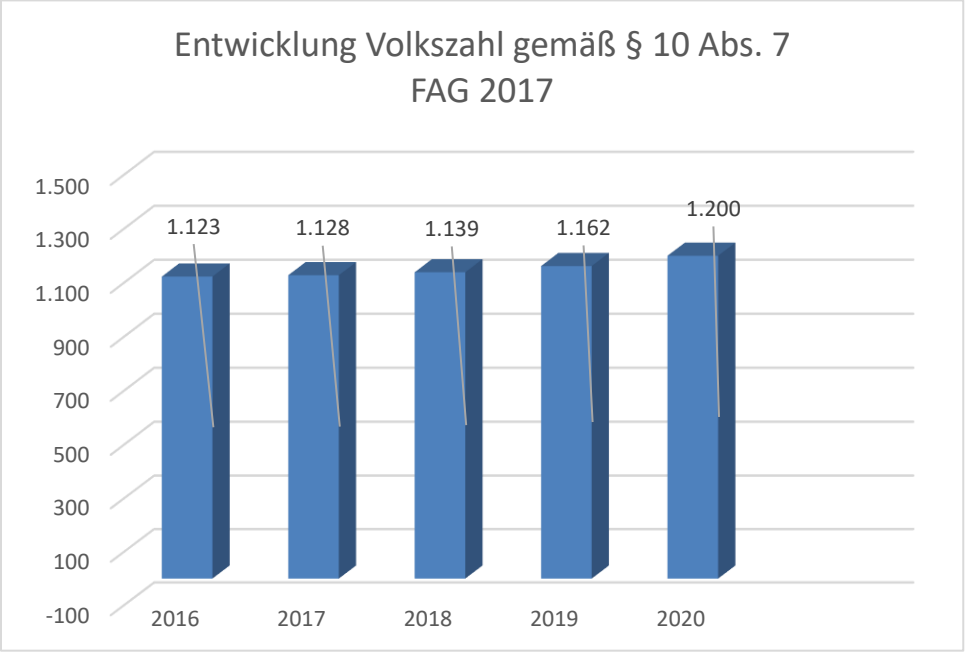

Erläuterung:

Die Volkszahl gemäß § 10 Abs. 7 FAG 2017 wird jährlich von der Bundesanstalt Statistik Austria zum Stichtag 31. Oktober festgestellt und wirkt mit dem Beginn des übernächsten Kalenderjahres. Sie dient für die Berechnung der Abgabenertragsanteile und darf nicht automatisch mit der Volkszahl für die Berechnung der Gemeinderatsmandate verwechselt werden.

Eine Erhöhung bzw. Verminderung der Volkszahl (jährlich) ist ein wesentlicher Indikator für die Berechnung der Abgabenertragsanteile.

Die Gemeinde verzeichnet seit Jahren einen beständigen Zuzug von Bürgern. Dies ist insbesondere durch die Aufschließung von Bauplätzen in Pielachhäuser (Schoissenberg), Haunoldstein (Haunoldsteiner Berg) und durch den Bau von Reihenhäusern und Wohnhausanlagen durch die Firma GedesAG, zurückzuführen.

Entwicklung der Abgabenertragsanteile

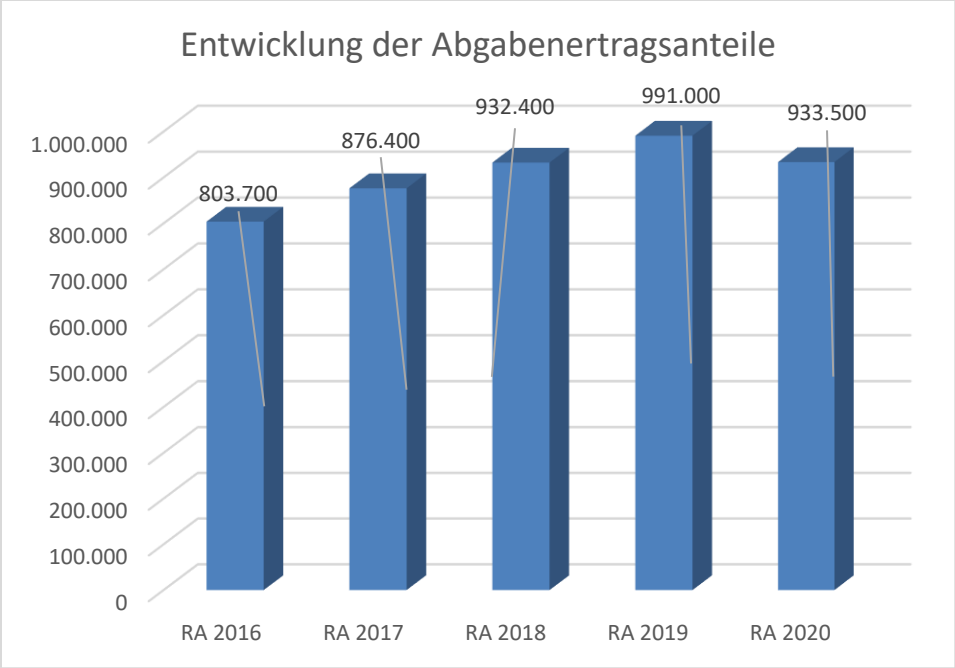

Erläuterung:

Die Gebietskörperschaften (Bund, Länder und Gemeinden) erhalten auf Basis des aktuellen Finanzausgleichs aus den gemeinschaftlichen Bundesabgaben (z.B. Umsatzsteuer, Körperschaftssteuer, Lohnsteuer, Versicherungssteuer, Mineralölsteuer, Normverbrauchsabgabe, Tabaksteuer udgl.) entsprechende Anteile. Im Bereich der Gemeinden spielen dabei die Volkszahl und der abgestufte Bevölkerungsschlüssel eine besondere Rolle. Die sogenannten „Abgabenertragsanteile“ bilden in den meisten Gemeinden die wichtigste Einnahmequelle.

Ein Steigen der Abgabenertragsanteile weist auch auf eine Erhöhung der Volkszahl hin.

2020 sind die Abgabenertragsanteile aufgrund der Corona Pandemie gesunken.

Entwicklung des Schuldenstandes

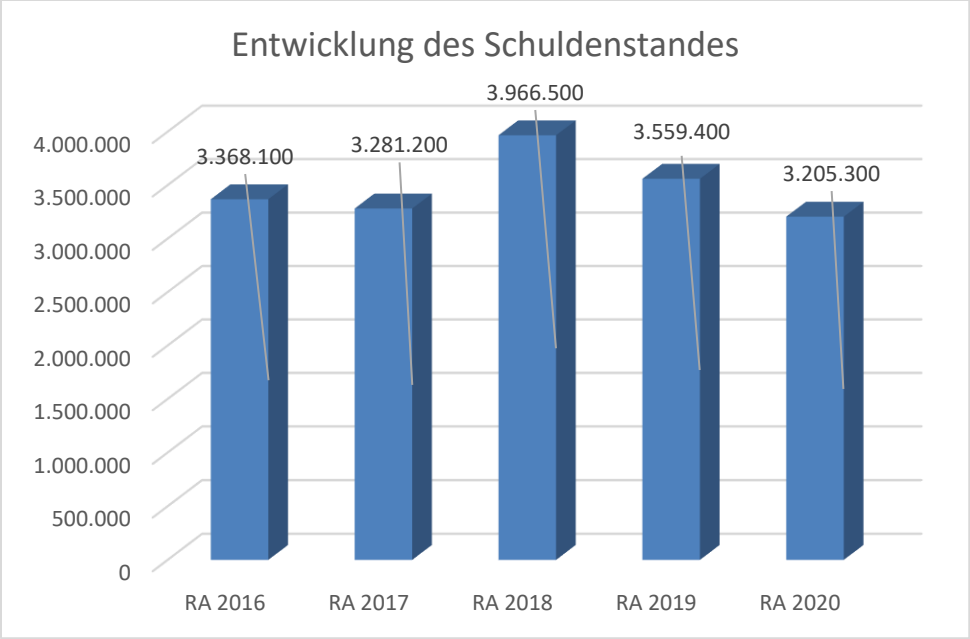

Erläuterung:

Die Entwicklung des Schuldenstandes zeigt auf, inwieweit der Schuldenstand über die Jahre erhöht oder reduziert wird.

Die Erhöhung des Schuldenstandes im Rechnungsabschluss 2018 ist auf den Zubau beim Feuerwehrhaus und den Neubau des Gemeindezentrums zurückzuführen, die zum Teil mit Darlehen finanziert wurden.

Weiters wurde im Jahr 2018 ein Kredit für den Neubau Wasser und Kanal BA 04 aufgenommen.

Entwicklung der Rücklagen

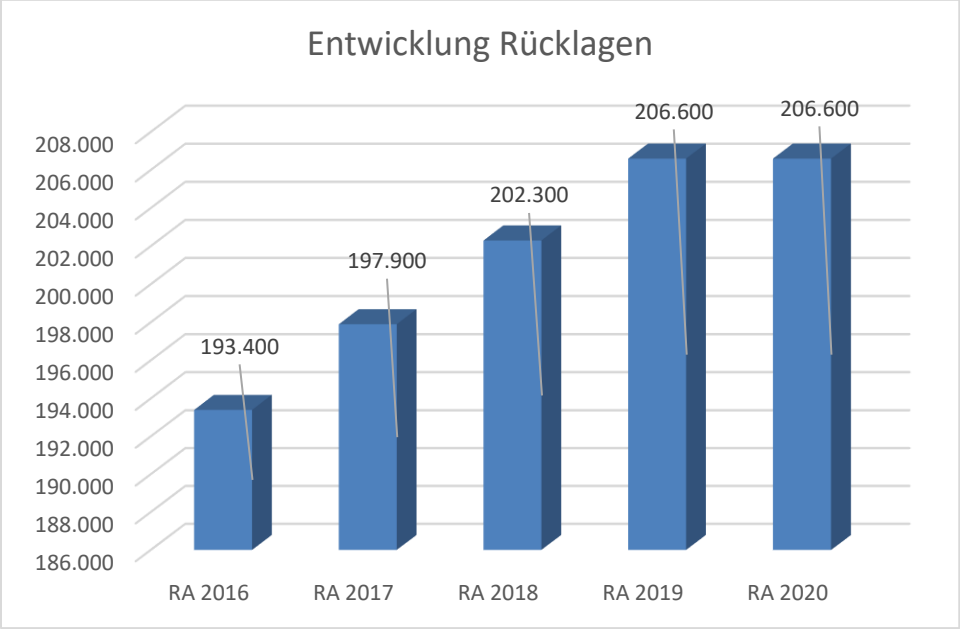

<u>Erläuterung:</u>

Die Entwicklung der Rücklagen zeigt an, inwieweit Rücklagen vorhanden sind und ob Rücklagen aufgebaut bzw. aufgebraucht werden.

Die Erhöhung des Rücklagenstandes ist Teil einer gesunden Gemeindewirtschaft.

Für die Erhöhung der Rücklagen für Personalangelegenheiten gibt es bis jetzt noch kleine vernünftigen Aussagen (Rücklagen – Rückstellung).

Entwicklung der Haftungen

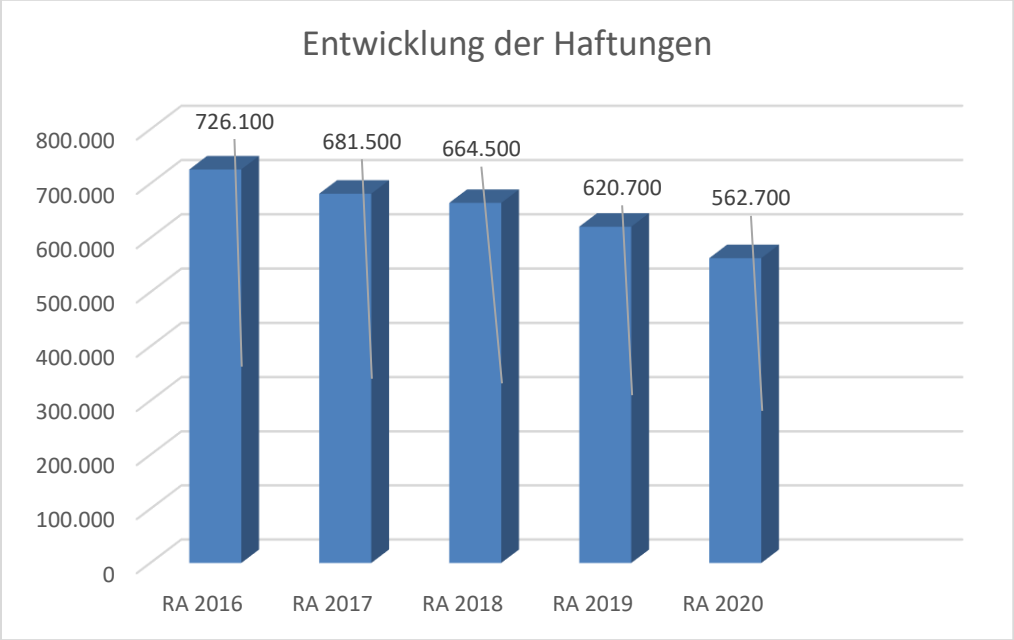

Erläuterung:

Eine Gemeinde darf Bürgschaften und sonstige Haftungen nur übernehmen, wenn hierfür ein besonderes Interesse der Gemeinde gegeben ist, der Schuldner nachweist, dass eine ordnungsgemäße Verzinsung und Tilgung gesichert ist, die Haftungen befristet sind, der Betrag, für den gehaftet wird, ziffernmäßig bestimmt ist und die Gemeinde den daraus folgenden Zahlungsverpflichtungen nachkommen kann (vgl. § 78 Abs. 1 NÖ Gemeindeordnung 1973).

Bei den dargestellten Haftungen handelt es sich ausschließlich um Haftungen beim Abwasserverband Pielachtal.

Entwicklung der Finanzkraft für die Umlageberechnung

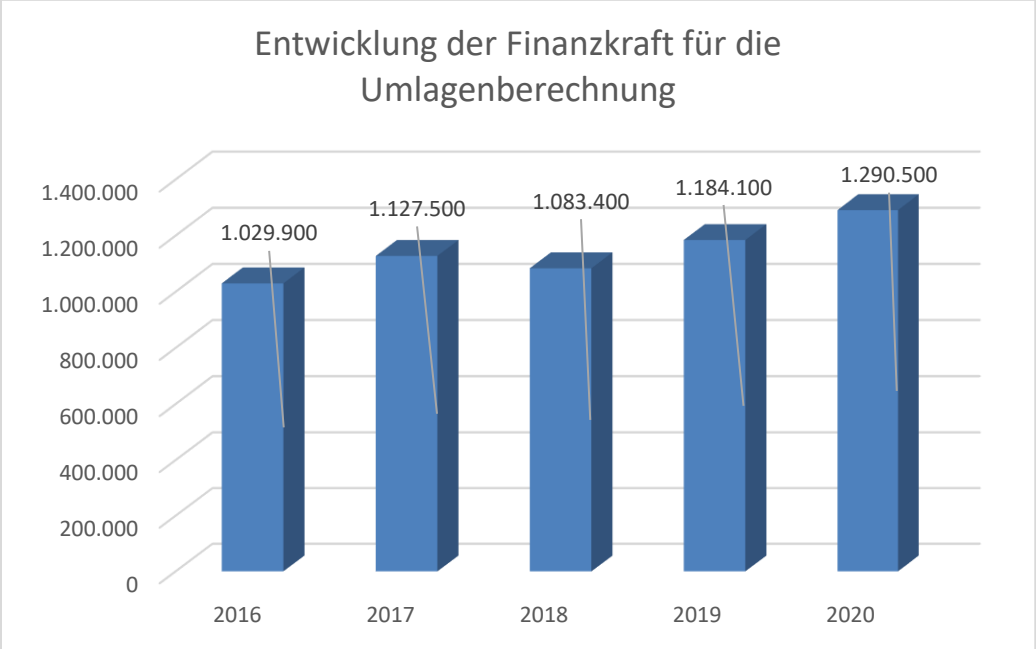

Erläuterung:

Die Finanzkraft einer Gemeinde wird aus den

- Erträgen der ausschließlichen Gemeindeabgaben ohne die Gebühren für die Benützung von Gemeindeeinrichtungen und -anlagen und ohne die Interessentenbeiträge von Grundstückseigentümern und Anrainern und

- Ertragsanteilen an den gemeinschaftlichen Bundesabgaben ohne Spielbankenabgabe

ermittelt.

Basis für die Ermittlung der Finanzkraft sind die tatsächlichen Beträge aufgrund der Rechnungsabschlüsse.

Die Darstellung der Entwicklung der Finanzkraft für die Umlageberechnung hat insbesondere auf die Beitragsleistung der Gemeinden zum NÖ Krankenanstaltensprengel (NÖKAS) und zur Sozialumlage Auswirkungen. Eine Erhöhung oder Reduktion/Verminderung der Finanzkraft wirkt sich unmittelbar auf die Beitragsleistung aus.

Entwicklung der NÖKAS-Umlage

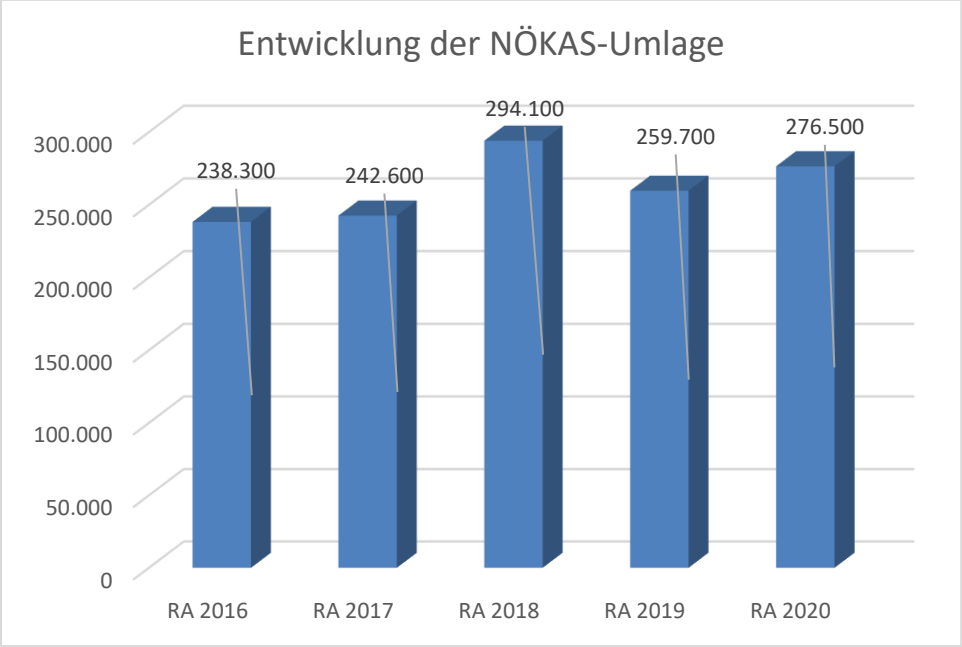

<u>Erläuterung:</u>

Das Landesgebiet ist Beitragsbezirk und Krankenanstaltensprengel für alle öffentlichen Krankenanstalten in Niederösterreich. Beitragsbezirk und Krankenanstaltensprengel sind ein Gemeindeverband. Dem Gemeindeverband gehören alle Gemeinden Niederösterreichs an. Der Gemeindeverband ist juristische Person, er hat seinen Sitz am Sitz der Landesregierung und trägt die Bezeichnung "NÖ Krankenanstaltensprengel" (§ 61 Abs. 1 NÖ Krankenanstaltengesetz - NÖ KAG).

Die Gemeinden haben an den NÖ Krankenanstaltensprengel monatliche Beiträge zu leisten. Berechnungsgrundlage bilden dabei die Volkszahl und die Finanzkraft der Gemeinden. Steigerungen bei der Volkszahl und bei der Finanzkraft führen daher zu höheren Beitragsleistungen bei den Gemeinden.

Diese monatlichen Beiträge werden von den der Gemeinde gebührenden monatlichen Vorschüsse auf die Ertragsanteile an den gemeinschaftlichen Bundesabgaben einbehalten.

Entwicklung der Sozialhilfeumlage

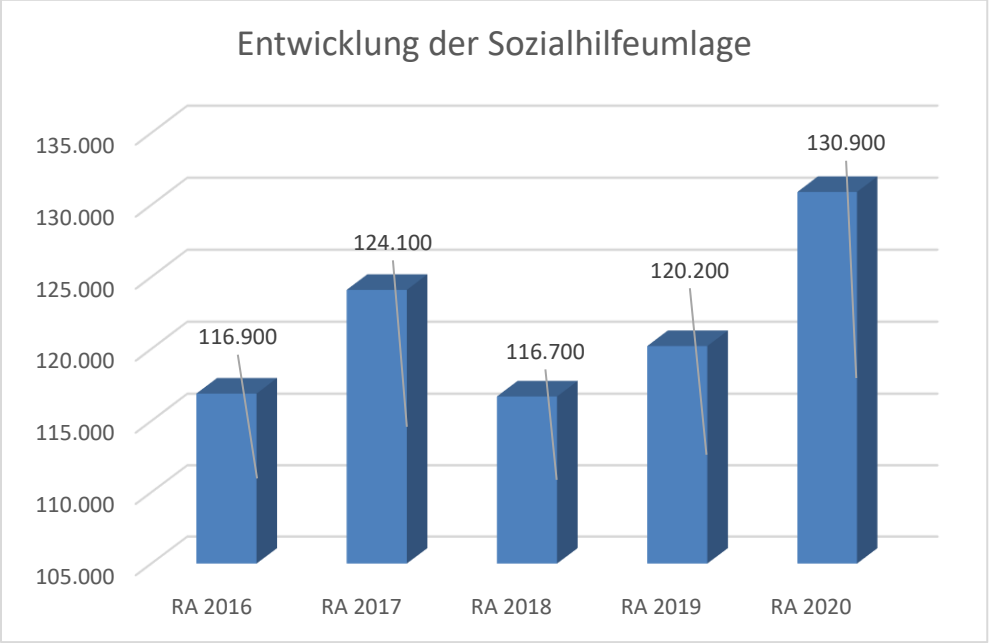

<u>Erläuterung:</u>

Die Gemeinden haben jährlich einen Beitrag zu den vom Land zu tragenden Kosten der Sozialhilfe, die nicht durch Kostenbeitrags- und Ersatzleistungen oder durch sonstige für Zwecke der Sozialhilfe bestimmte Zuschüsse gedeckt sind, in der Höhe von 50 % an das Land zu entrichten (§ 44 NÖ Sozialhilfe-Ausführungsgesetz – NÖ SAG).

Die Leistungen für die Sozialhilfe-Umlage werden von der Landesregierung auf die einzelnen Gemeinden nach ihrer Finanzkraft (Finanzkraft für die Umlageberechnung) aufgeteilt.

Diese monatlichen Beiträge werden von den der Gemeinde gebührenden monatlichen Vorschüsse auf die Ertragsanteile an den gemeinschaftlichen Bundesabgaben einbehalten.

Nachweis der liquiden Mittel (Kassenbestand)

Nachweis der liquiden Mittel (Kassenbestand)

ZW	MVAG	Konto	Bezeichnung	IBAN	Stand 31.12.2019	Einzahlungen 2020	Auszahlungen 2020	Stand 31.12.2020	Auszug Nr.	Datum
3	1151	200003	Bar		317,88	6.812,49	6.490,75	639,62		
			Bar		**317,88**	**6.812,49**	**6.490,75**	**639,62**		
4	1151	210005	Raika Region Schallaburg	AT52 3247 7000 0060 0296	83.967,42	2.379.450,33	2.429.747,32	33.670,43	243	31.12.2020
			Bankkonto		**83.967,42**	**2.379.450,33**	**2.429.747,32**	**33.670,43**		
2	1151	906002	Verrechnung		0,00	1.080.863,22	1.080.863,22	0,00		
			Verrechnung		**0,00**	**1.080.863,22**	**1.080.863,22**	**0,00**		
51	1152	294051	Zahlungsmittelreserve Rücklage WVA	AT05 3247 7000 3062 5164	805,50	0,00	0,00	805,50		
52	1152	294052	Zahlungsmittelreserve Abfertigung	AT71 3247 7000 3062 9893	32.599,45	0,00	0,00	32.599,45		
53	1152	294053	Zahlungsmittelreserve Rücklage SWAP	AT59 3247 7020 0060 0296	49.442,53	55,62	0,00	49.498,15		
54	1152	295054	Zahlungsmittelres.Rücklage Gde. I	AT23 3247 7000 3065 1806	106.741,56	100.615,16	100.602,73	106.753,99		
5	1152	295005	Raika Region Schallaburg	AT52 3247 7000 0060 0296	17.048,07	0,00	0,00	17.048,07		
			Zahlungsmittelreserve		**206.637,11**	**100.670,78**	**100.602,73**	**206.705,16**		
			Gesamtsumme		**290.922,41**	**3.567.796,82**	**3.617.704,02**	**241.015,21**		

		Stand 31.12.2019	Stand 31.12.2020	Veränderung
1151	**Kassa, Bankguthaben, Schecks**	**84.285,30**	**34.310,05**	**-49.975,25**
1152	**Zahlungsmittelreserven**	**206.637,11**	**206.705,16**	**68,05**
	Zahlungsmittelreserven für zweckgebundene Haushaltsrücklagen	805,50	805,50	0,00
	Zahlungsmittelreserven für zweckgebundene Haushaltsrücklagen	32.599,45	32.599,45	0,00
	Zahlungsmittelreserven für zweckgebundene Haushaltsrücklagen	49.442,53	49.498,15	55,62
	Zahlungsmittelreserven für allgemeine Haushaltsrücklagen	106.741,56	106.753,99	12,43
	Zahlungsmittelreserven für allgemeine Haushaltsrücklagen	17.048,07	17.048,07	0,00
B.III	**Gesamtsumme liquide Mittel**	**290.922,41**	**241.015,21**	**-49.907,20**

Nachweis der liquiden Mittel (Kassenbestand)

ZW	MVAG	Konto	Bezeichnung	IBAN	Stand 31.12.2019	Einzahlungen 2020	Auszahlungen 2020	Stand 31.12.2020	Auszug Nr.	Datum

Der vorliegende Rechnungsabschluss enthält alle im Rechnungszeitraum erfolgten Gebarungen. Er stimmt mit den Belegen und Aufzeichnungen in den Rechnungsbüchern überein. Die ausgewiesenen buchmäßigen Bestände stimmen mit den tatsächlich vorhandenen Bargeldbeständen und Bankbeständen überein.

Bürgermeister

Hubert Luger

Kassenverwalterin

Manuela Damböck

Ergebnishaushalt Gesamt 1. Ebene (Anlage 1a)
- interne Vergütungen enthalten

Ergebnishaushalt Gesamt 1. Ebene (Anlage 1a) - interne Vergütungen enthalten

MVAG	Mittelverwendungs- und aufbringungsgruppen (1. Ebene)	RA 2020	VA 2020	RA - VA
211	Erträge aus der operativen Verwaltungstätigkeit	1.915.785,97	1.800.600,00	115.185,97
212	Erträge aus Transfers	647.429,00	643.300,00	4.129,00
213	Finanzerträge	22,57	300,00	-277,43
21	**Summe Erträge**	**2.563.237,54**	**2.444.200,00**	**119.037,54**
221	Personalaufwand	435.654,54	400.600,00	35.054,54
222	Sachaufwand (ohne Transferaufwand)	1.170.134,68	1.080.700,00	89.434,68
223	Transferaufwand (laufende Transfers und Kapitaltransfers)	630.483,53	629.800,00	683,53
224	Finanzaufwand	42.620,39	41.700,00	920,39
22	**Summe Aufwendungen**	**2.278.893,14**	**2.152.800,00**	**126.093,14**
SA0	**Saldo (0) Nettoergebnis (21 - 22)**	**284.344,40**	**291.400,00**	**-7.055,60**
230	Entnahmen von Haushaltsrücklagen	100.019,96		100.019,96
240	Zuweisung an Haushaltsrücklagen	100.088,01		100.088,01
23	**Summe Haushaltsrücklagen**	**-68,05**	**0,00**	**-68,05**
SA00	**Nettoergebnis nach Zuweisung und Entnahmen von Haushaltsrücklagen (Saldo 0 +/- SU23)**	**284.276,35**	**291.400,00**	**-7.123,65**

Ergebnishaushalt Gesamt 1. und 2. Ebene (Anlage 1a)
- interne Vergütungen enthalten

MVAG	Mittelverwendungs- und aufbringungsgruppen (1. und 2. Ebene)	RA 2020	VA 2020	RA - VA
211	**Erträge aus der operativen Verwaltungstätigkeit**	**1.915.785,97**	**1.800.600,00**	**115.185,97**
2111	Erträge aus eigenen Abgaben	296.961,32	261.100,00	35.861,32
2112	Erträge aus Ertragsanteilen	933.492,61	1.044.000,00	-110.507,39
2113	Erträge aus Gebühren	347.560,32	338.500,00	9.060,32
2114	Erträge aus Leistungen	15.981,90	15.100,00	881,90
2115	Erträge aus Besitz und wirtschaftlicher Tätigkeit	20.775,81	16.100,00	4.675,81
2116	Erträge aus Veräußerung und sonstige Erträge	299.171,71	125.800,00	173.371,71
2117	Nicht finanzierungswirksame operative Erträge	1.842,30		1.842,30
212	**Erträge aus Transfers**	**647.429,00**	**643.300,00**	**4.129,00**
2121	Transferertrag von Trägern des öffentlichen Rechts	602.005,59	642.800,00	-40.794,41
2122	Transferertrag von Beteiligungen			
2123	Transferertrag von Unternehmen (mit Finanzunternehmen)			
2124	Transferertrag von Haushalten und Organisationen ohne Erwerbscharakter	2.739,35	500,00	2.239,35
2125	Transferertrag vom Ausland			
2126	Investitions- und Tilgungszuschüsse zwischen Unternehmungen und Betrieben der Gebietskörperschaft und der Gebietskörperschaft			
2127	Nicht finanzierungswirksamer Transferertrag	42.684,06		42.684,06
213	**Finanzerträge**	**22,57**	**300,00**	**-277,43**
2131	Erträge aus Zinsen	22,57	300,00	-277,43
2132	Erträge aus Zinsen aus derivativen Finanzinstrumenten ohne Grundgeschäft			
2133	Erträge aus Gewinnentnahmen von marktbestimmten Betrieben			
2134	Sonstige Finanzerträge			
2135	Erträge aus Dividenden/Gewinnausschüttungen			
2136	Sonstige nicht finanzierungswirksame Finanzerträge			
21	**Summe Erträge**	**2.563.237,54**	**2.444.200,00**	**119.037,54**
221	**Personalaufwand**	**435.654,54**	**400.600,00**	**35.054,54**
2211	Personalaufwand (Bezüge, Nebengeb., Mehrleistungen)	344.972,98	316.100,00	28.872,98
2212	Gesetzlicher und freiwilliger Sozialaufwand	84.487,72	81.900,00	2.587,72
2213	Sonstiger Personalaufwand		400,00	-400,00
2214	Nicht finanzierungswirksamer Personalaufwand	6.193,84	2.200,00	3.993,84
222	**Sachaufwand (ohne Transferaufwand)**	**1.170.134,68**	**1.080.700,00**	**89.434,68**
2221	Gebrauchs- und Verbrauchsgüter, Handelswaren	53.685,78	62.100,00	-8.414,22
2222	Verwaltungs- und Betriebsaufwand	73.936,97	72.000,00	1.936,97
2223	Leasing- und Mietaufwand			
2224	Instandhaltung	92.591,10	66.600,00	25.991,10
2225	Sonstiger Sachaufwand	430.225,42	378.400,00	51.825,42

MVAG	Mittelverwendungs- und aufbringungsgruppen (1. und 2. Ebene)	RA 2020	VA 2020	RA - VA
2226	Nicht finanzierungswirksamer Sachaufwand	519.695,41	501.600,00	18.095,41
223	**Transferaufwand (laufende Transfers und Kapitaltransfers)**	**630.483,53**	**629.800,00**	**683,53**
2231	Transferaufwand an Träger des öffentlichen Rechts	542.290,66	547.600,00	-5.309,34
2232	Transferaufwand an Beteiligungen			
2233	Transferaufwand an Unternehmen (mit Finanzunternehmen)	10.035,06	10.000,00	35,06
2234	Transferaufwand an Haushalte und Organisationen ohne Erwerbscharakter	78.157,81	72.200,00	5.957,81
2235	Transferaufwand an das Ausland			
2236	Investitions- und Tilgungszuschüsse zwischen Unternehmungen und Betrieben der Gebietskörperschaft und der Gebietskörperschaft			
2237	Nicht finanzierungswirksamer Transferaufwand			
224	**Finanzaufwand**	**42.620,39**	**41.700,00**	**920,39**
2241	Zinsen aus Finanzschulden, Finanzierungsleasing, Forderungskauf und derivativen Finanzinstrumenten mit Grundgeschäft	41.515,96	40.700,00	815,96
2242	Zinsen und sonstige Aufwendungen aus derivativen Finanzinstrumenten ohne Grundgeschäft			
2243	Gewinnentnahmen von Unternehmungen und marktbestimmten Betrieben der Gebietskörperschaft (innerhalb der Gebietskörperscha			
2244	Sonstiger Finanzaufwand	1.104,43	1.000,00	104,43
2245	Nicht finanzierungswirksamer Finanzaufwand			
22	**Summe Aufwendungen**	**2.278.893,14**	**2.152.800,00**	**126.093,14**
SA0	**Saldo (0) Nettoergebnis (21 - 22)**	**284.344,40**	**291.400,00**	**-7.055,60**
230	**Entnahmen von Haushaltsrücklagen**	**100.019,96**	**0,00**	**100.019,96**
2301	Entnahmen von Haushaltsrücklagen	100.019,96		100.019,96
240	**Zuweisung an Haushaltsrücklagen**	**100.088,01**	**0,00**	**100.088,01**
2401	Zuweisung an Haushaltsrücklagen	100.088,01		100.088,01
23	**Summe Haushaltsrücklagen**	**-68,05**	**0,00**	**-68,05**
SA00	**Nettoergebnis nach Zuweisung und Entnahmen von Haushaltsrücklagen (Saldo 0 +/- SU23)**	**284.276,35**	**291.400,00**	**-7.123,65**

Ergebnishaushalt Bereichsbudget 1. und 2. Ebene (Anlage 1a)

Vertretungskörper und allgemeine Verwaltung (Gruppe 0)

MVAG	Mittelverwendungs- und aufbringungsgruppen (1. und 2. Ebene)	RA 2020	VA 2020	RA - VA
211	**Erträge aus der operativen Verwaltungstätigkeit**	**33.618,26**	**22.700,00**	**10.918,26**
2111	Erträge aus eigenen Abgaben			
2112	Erträge aus Ertragsanteilen			
2113	Erträge aus Gebühren			
2114	Erträge aus Leistungen	1.630,50	1.100,00	530,50
2115	Erträge aus Besitz und wirtschaftlicher Tätigkeit			
2116	Erträge aus Veräußerung und sonstige Erträge	30.145,46	21.600,00	8.545,46
2117	Nicht finanzierungswirksame operative Erträge	1.842,30		1.842,30
212	**Erträge aus Transfers**	**143.916,78**	**142.900,00**	**1.016,78**
2121	Transferertrag von Trägern des öffentlichen Rechts	143.916,78	142.900,00	1.016,78
2122	Transferertrag von Beteiligungen			
2123	Transferertrag von Unternehmen (mit Finanzunternehmen)			
2124	Transferertrag von Haushalten und Organisationen ohne Erwerbscharakter			
2125	Transferertrag vom Ausland			
2126	Investitions- und Tilgungszuschüsse zwischen Unternehmungen und Betrieben der Gebietskörperschaft und der Gebietskörperschaft			
2127	Nicht finanzierungswirksamer Transferertrag			
213	**Finanzerträge**	**0,00**	**0,00**	**0,00**
2131	Erträge aus Zinsen			
2132	Erträge aus Zinsen aus derivativen Finanzinstrumenten ohne Grundgeschäft			
2133	Erträge aus Gewinnentnahmen von marktbestimmten Betrieben			
2134	Sonstige Finanzerträge			
2135	Erträge aus Dividenden/Gewinnausschüttungen			
2136	Sonstige nicht finanzierungswirksame Finanzerträge			
21	**Summe Erträge**	**177.535,04**	**165.600,00**	**11.935,04**
221	**Personalaufwand**	**150.182,69**	**120.200,00**	**29.982,69**
2211	Personalaufwand (Bezüge, Nebengeb., Mehrleistungen)	111.070,42	87.500,00	23.570,42
2212	Gesetzlicher und freiwilliger Sozialaufwand	36.981,77	31.800,00	5.181,77
2213	Sonstiger Personalaufwand			
2214	Nicht finanzierungswirksamer Personalaufwand	2.130,50	900,00	1.230,50
222	**Sachaufwand (ohne Transferaufwand)**	**372.917,84**	**218.100,00**	**154.817,84**
2221	Gebrauchs- und Verbrauchsgüter, Handelswaren	10.165,17	7.900,00	2.265,17
2222	Verwaltungs- und Betriebsaufwand	21.609,13	17.700,00	3.909,13
2223	Leasing- und Mietaufwand			
2224	Instandhaltung	16.784,82	6.500,00	10.284,82
2225	Sonstiger Sachaufwand	271.517,22	133.300,00	138.217,22

Vertretungskörper und allgemeine Verwaltung (Gruppe 0)

MVAG	Mittelverwendungs- und aufbringungsgruppen (1. und 2. Ebene)	RA 2020	VA 2020	RA - VA
2226	Nicht finanzierungswirksamer Sachaufwand	52.841,50	52.700,00	141,50
223	**Transferaufwand (laufende Transfers und Kapitaltransfers)**	**12.989,04**	**12.200,00**	**789,04**
2231	Transferaufwand an Träger des öffentlichen Rechts	6.536,00	6.000,00	536,00
2232	Transferaufwand an Beteiligungen			
2233	Transferaufwand an Unternehmen (mit Finanzunternehmen)	4.323,00	4.200,00	123,00
2234	Transferaufwand an Haushalte und Organisationen ohne Erwerbscharakter	2.130,04	2.000,00	130,04
2235	Transferaufwand an das Ausland			
2236	Investitions- und Tilgungszuschüsse zwischen Unternehmungen und Betrieben der Gebietskörperschaft und der Gebietskörperschaft			
2237	Nicht finanzierungswirksamer Transferaufwand			
224	**Finanzaufwand**	**2.741,15**	**4.600,00**	**-1.858,85**
2241	Zinsen aus Finanzschulden, Finanzierungsleasing, Forderungskauf und derivativen Finanzinstrumenten mit Grundgeschäft	2.741,15	4.600,00	-1.858,85
2242	Zinsen und sonstige Aufwendungen aus derivativen Finanzinstrumenten ohne Grundgeschäft			
2243	Gewinnentnahmen von Unternehmungen und marktbestimmten Betrieben der Gebietskörperschaft (innerhalb der Gebietskörperscha			
2244	Sonstiger Finanzaufwand			
2245	Nicht finanzierungswirksamer Finanzaufwand			
22	**Summe Aufwendungen**	**538.830,72**	**355.100,00**	**183.730,72**
SA0	**Saldo (0) Nettoergebnis (21 - 22)**	**-361.295,68**	**-189.500,00**	**-171.795,68**
230	**Entnahmen von Haushaltsrücklagen**	**0,00**	**0,00**	**0,00**
2301	Entnahmen von Haushaltsrücklagen			
240	**Zuweisung an Haushaltsrücklagen**	**0,00**	**0,00**	**0,00**
2401	Zuweisung an Haushaltsrücklagen			
23	**Summe Haushaltsrücklagen**	**0,00**	**0,00**	**0,00**
SA00	**Nettoergebnis nach Zuweisung und Entnahmen von Haushaltsrücklagen (Saldo 0 +/- SU23)**	**-361.295,68**	**-189.500,00**	**-171.795,68**

Öffentliche Ordnung und Sicherheit (Gruppe 1)

MVAG	Mittelverwendungs- und aufbringungsgruppen (1. und 2. Ebene)	RA 2020	VA 2020	RA - VA
211	**Erträge aus der operativen Verwaltungstätigkeit**	**30.680,66**	**11.900,00**	**18.780,66**
2111	Erträge aus eigenen Abgaben			
2112	Erträge aus Ertragsanteilen			
2113	Erträge aus Gebühren			
2114	Erträge aus Leistungen	2.384,36	1.800,00	584,36
2115	Erträge aus Besitz und wirtschaftlicher Tätigkeit			
2116	Erträge aus Veräußerung und sonstige Erträge	28.296,30	10.100,00	18.196,30
2117	Nicht finanzierungswirksame operative Erträge			
212	**Erträge aus Transfers**	**443,75**	**400,00**	**43,75**
2121	Transferertrag von Trägern des öffentlichen Rechts	443,75	400,00	43,75
2122	Transferertrag von Beteiligungen			
2123	Transferertrag von Unternehmen (mit Finanzunternehmen)			
2124	Transferertrag von Haushalten und Organisationen ohne Erwerbscharakter			
2125	Transferertrag vom Ausland			
2126	Investitions- und Tilgungszuschüsse zwischen Unternehmungen und Betrieben der Gebietskörperschaft und der Gebietskörperschaft			
2127	Nicht finanzierungswirksamer Transferertrag			
213	**Finanzerträge**	**0,00**	**0,00**	**0,00**
2131	Erträge aus Zinsen			
2132	Erträge aus Zinsen aus derivativen Finanzinstrumenten ohne Grundgeschäft			
2133	Erträge aus Gewinnentnahmen von marktbestimmten Betrieben			
2134	Sonstige Finanzerträge			
2135	Erträge aus Dividenden/Gewinnausschüttungen			
2136	Sonstige nicht finanzierungswirksame Finanzerträge			
21	**Summe Erträge**	**31.124,41**	**12.300,00**	**18.824,41**
221	**Personalaufwand**	**0,00**	**0,00**	**0,00**
2211	Personalaufwand (Bezüge, Nebengeb., Mehrleistungen)			
2212	Gesetzlicher und freiwilliger Sozialaufwand			
2213	Sonstiger Personalaufwand			
2214	Nicht finanzierungswirksamer Personalaufwand			
222	**Sachaufwand (ohne Transferaufwand)**	**26.057,88**	**25.600,00**	**457,88**
2221	Gebrauchs- und Verbrauchsgüter, Handelswaren			
2222	Verwaltungs- und Betriebsaufwand	5.562,53	6.000,00	-437,47
2223	Leasing- und Mietaufwand			
2224	Instandhaltung			
2225	Sonstiger Sachaufwand	216,72	200,00	16,72

Öffentliche Ordnung und Sicherheit (Gruppe 1)

MVAG	Mittelverwendungs- und aufbringungsgruppen (1. und 2. Ebene)	RA 2020	VA 2020	RA - VA
2226	Nicht finanzierungswirksamer Sachaufwand	20.278,63	19.400,00	878,63
223	**Transferaufwand (laufende Transfers und Kapitaltransfers)**	**13.052,14**	**13.000,00**	**52,14**
2231	Transferaufwand an Träger des öffentlichen Rechts	13.052,14	13.000,00	52,14
2232	Transferaufwand an Beteiligungen			
2233	Transferaufwand an Unternehmen (mit Finanzunternehmen)			
2234	Transferaufwand an Haushalte und Organisationen ohne Erwerbscharakter			
2235	Transferaufwand an das Ausland			
2236	Investitions- und Tilgungszuschüsse zwischen Unternehmungen und Betrieben der Gebietskörperschaft und der Gebietskörperschaft			
2237	Nicht finanzierungswirksamer Transferaufwand			
224	**Finanzaufwand**	**442,47**	**400,00**	**42,47**
2241	Zinsen aus Finanzschulden, Finanzierungsleasing, Forderungskauf und derivativen Finanzinstrumenten mit Grundgeschäft	442,47	400,00	42,47
2242	Zinsen und sonstige Aufwendungen aus derivativen Finanzinstrumenten ohne Grundgeschäft			
2243	Gewinnentnahmen von Unternehmungen und marktbestimmten Betrieben der Gebietskörperschaft (innerhalb der Gebietskörperscha			
2244	Sonstiger Finanzaufwand			
2245	Nicht finanzierungswirksamer Finanzaufwand			
22	**Summe Aufwendungen**	**39.552,49**	**39.000,00**	**552,49**
SA0	**Saldo (0) Nettoergebnis (21 - 22)**	**-8.428,08**	**-26.700,00**	**18.271,92**
230	**Entnahmen von Haushaltsrücklagen**	**0,00**	**0,00**	**0,00**
2301	Entnahmen von Haushaltsrücklagen			
240	**Zuweisung an Haushaltsrücklagen**	**0,00**	**0,00**	**0,00**
2401	Zuweisung an Haushaltsrücklagen			
23	**Summe Haushaltsrücklagen**	**0,00**	**0,00**	**0,00**
SA00	**Nettoergebnis nach Zuweisung und Entnahmen von Haushaltsrücklagen (Saldo 0 +/- SU23)**	**-8.428,08**	**-26.700,00**	**18.271,92**

Unterricht, Erziehung, Sport und Wissenschaft (Gruppe 2)

MVAG	Mittelverwendungs- und aufbringungsgruppen (1. und 2. Ebene)	RA 2020	VA 2020	RA - VA
211	**Erträge aus der operativen Verwaltungstätigkeit**	**10.446,65**	**30.200,00**	**-19.753,35**
2111	Erträge aus eigenen Abgaben			
2112	Erträge aus Ertragsanteilen			
2113	Erträge aus Gebühren			
2114	Erträge aus Leistungen	3.865,68	5.000,00	-1.134,32
2115	Erträge aus Besitz und wirtschaftlicher Tätigkeit			
2116	Erträge aus Veräußerung und sonstige Erträge	6.580,97	25.200,00	-18.619,03
2117	Nicht finanzierungswirksame operative Erträge			
212	**Erträge aus Transfers**	**25.942,89**	**24.200,00**	**1.742,89**
2121	Transferertrag von Trägern des öffentlichen Rechts	25.942,89	24.200,00	1.742,89
2122	Transferertrag von Beteiligungen			
2123	Transferertrag von Unternehmen (mit Finanzunternehmen)			
2124	Transferertrag von Haushalten und Organisationen ohne Erwerbscharakter			
2125	Transferertrag vom Ausland			
2126	Investitions- und Tilgungszuschüsse zwischen Unternehmungen und Betrieben der Gebietskörperschaft und der Gebietskörperschaft			
2127	Nicht finanzierungswirksamer Transferertrag			
213	**Finanzerträge**	**0,00**	**0,00**	**0,00**
2131	Erträge aus Zinsen			
2132	Erträge aus Zinsen aus derivativen Finanzinstrumenten ohne Grundgeschäft			
2133	Erträge aus Gewinnentnahmen von marktbestimmten Betrieben			
2134	Sonstige Finanzerträge			
2135	Erträge aus Dividenden/Gewinnausschüttungen			
2136	Sonstige nicht finanzierungswirksame Finanzerträge			
21	**Summe Erträge**	**36.389,54**	**54.400,00**	**-18.010,46**
221	**Personalaufwand**	**134.864,18**	**135.200,00**	**-335,82**
2211	Personalaufwand (Bezüge, Nebengeb., Mehrleistungen)	106.405,15	106.000,00	405,15
2212	Gesetzlicher und freiwilliger Sozialaufwand	26.197,70	28.300,00	-2.102,30
2213	Sonstiger Personalaufwand			
2214	Nicht finanzierungswirksamer Personalaufwand	2.261,33	900,00	1.361,33
222	**Sachaufwand (ohne Transferaufwand)**	**204.625,83**	**223.300,00**	**-18.674,17**
2221	Gebrauchs- und Verbrauchsgüter, Handelswaren	27.709,70	40.700,00	-12.990,30
2222	Verwaltungs- und Betriebsaufwand	11.801,51	11.600,00	201,51
2223	Leasing- und Mietaufwand			
2224	Instandhaltung	996,52	7.000,00	-6.003,48
2225	Sonstiger Sachaufwand	68.414,44	68.600,00	-185,56

Unterricht, Erziehung, Sport und Wissenschaft (Gruppe 2)

MVAG	Mittelverwendungs- und aufbringungsgruppen (1. und 2. Ebene)	RA 2020	VA 2020	RA - VA
2226	Nicht finanzierungswirksamer Sachaufwand	95.703,66	95.400,00	303,66
223	**Transferaufwand (laufende Transfers und Kapitaltransfers)**	**650,00**	**500,00**	**150,00**
2231	Transferaufwand an Träger des öffentlichen Rechts			
2232	Transferaufwand an Beteiligungen			
2233	Transferaufwand an Unternehmen (mit Finanzunternehmen)			
2234	Transferaufwand an Haushalte und Organisationen ohne Erwerbscharakter	650,00	500,00	150,00
2235	Transferaufwand an das Ausland			
2236	Investitions- und Tilgungszuschüsse zwischen Unternehmungen und Betrieben der Gebietskörperschaft und der Gebietskörperschaft			
2237	Nicht finanzierungswirksamer Transferaufwand			
224	**Finanzaufwand**	**21.521,14**	**21.500,00**	**21,14**
2241	Zinsen aus Finanzschulden, Finanzierungsleasing, Forderungskauf und derivativen Finanzinstrumenten mit Grundgeschäft	21.521,14	21.500,00	21,14
2242	Zinsen und sonstige Aufwendungen aus derivativen Finanzinstrumenten ohne Grundgeschäft			
2243	Gewinnentnahmen von Unternehmungen und marktbestimmten Betrieben der Gebietskörperschaft (innerhalb der Gebietskörperscha			
2244	Sonstiger Finanzaufwand			
2245	Nicht finanzierungswirksamer Finanzaufwand			
22	**Summe Aufwendungen**	**361.661,15**	**380.500,00**	**-18.838,85**
SA0	**Saldo (0) Nettoergebnis (21 - 22)**	**-325.271,61**	**-326.100,00**	**828,39**
230	**Entnahmen von Haushaltsrücklagen**	**0,00**	**0,00**	**0,00**
2301	Entnahmen von Haushaltsrücklagen			
240	**Zuweisung an Haushaltsrücklagen**	**0,00**	**0,00**	**0,00**
2401	Zuweisung an Haushaltsrücklagen			
23	**Summe Haushaltsrücklagen**	**0,00**	**0,00**	**0,00**
SA00	**Nettoergebnis nach Zuweisung und Entnahmen von Haushaltsrücklagen (Saldo 0 +/- SU23)**	**-325.271,61**	**-326.100,00**	**828,39**

Kunst, Kultur und Kultus (Gruppe 3)

MVAG	Mittelverwendungs- und aufbringungsgruppen (1. und 2. Ebene)	RA 2020	VA 2020	RA - VA
211	**Erträge aus der operativen Verwaltungstätigkeit**	**4.123,88**	**200,00**	**3.923,88**
2111	Erträge aus eigenen Abgaben			
2112	Erträge aus Ertragsanteilen			
2113	Erträge aus Gebühren			
2114	Erträge aus Leistungen			
2115	Erträge aus Besitz und wirtschaftlicher Tätigkeit			
2116	Erträge aus Veräußerung und sonstige Erträge	4.123,88	200,00	3.923,88
2117	Nicht finanzierungswirksame operative Erträge			
212	**Erträge aus Transfers**	**0,00**	**0,00**	**0,00**
2121	Transferertrag von Trägern des öffentlichen Rechts			
2122	Transferertrag von Beteiligungen			
2123	Transferertrag von Unternehmen (mit Finanzunternehmen)			
2124	Transferertrag von Haushalten und Organisationen ohne Erwerbscharakter			
2125	Transferertrag vom Ausland			
2126	Investitions- und Tilgungszuschüsse zwischen Unternehmungen und Betrieben der Gebietskörperschaft und der Gebietskörperschaft			
2127	Nicht finanzierungswirksamer Transferertrag			
213	**Finanzerträge**	**0,00**	**0,00**	**0,00**
2131	Erträge aus Zinsen			
2132	Erträge aus Zinsen aus derivativen Finanzinstrumenten ohne Grundgeschäft			
2133	Erträge aus Gewinnentnahmen von marktbestimmten Betrieben			
2134	Sonstige Finanzerträge			
2135	Erträge aus Dividenden/Gewinnausschüttungen			
2136	Sonstige nicht finanzierungswirksame Finanzerträge			
21	**Summe Erträge**	**4.123,88**	**200,00**	**3.923,88**
221	**Personalaufwand**	**0,00**	**0,00**	**0,00**
2211	Personalaufwand (Bezüge, Nebengeb., Mehrleistungen)			
2212	Gesetzlicher und freiwilliger Sozialaufwand			
2213	Sonstiger Personalaufwand			
2214	Nicht finanzierungswirksamer Personalaufwand			
222	**Sachaufwand (ohne Transferaufwand)**	**6.784,49**	**19.500,00**	**-12.715,51**
2221	Gebrauchs- und Verbrauchsgüter, Handelswaren			
2222	Verwaltungs- und Betriebsaufwand	462,73	500,00	-37,27
2223	Leasing- und Mietaufwand			
2224	Instandhaltung			
2225	Sonstiger Sachaufwand	6.321,76	19.000,00	-12.678,24

Kunst, Kultur und Kultus (Gruppe 3)

MVAG	Mittelverwendungs- und aufbringungsgruppen (1. und 2. Ebene)	RA 2020	VA 2020	RA - VA
2226	Nicht finanzierungswirksamer Sachaufwand			
223	**Transferaufwand (laufende Transfers und Kapitaltransfers)**	**26.100,00**	**26.200,00**	**-100,00**
2231	Transferaufwand an Träger des öffentlichen Rechts			
2232	Transferaufwand an Beteiligungen			
2233	Transferaufwand an Unternehmen (mit Finanzunternehmen)			
2234	Transferaufwand an Haushalte und Organisationen ohne Erwerbscharakter	26.100,00	26.200,00	-100,00
2235	Transferaufwand an das Ausland			
2236	Investitions- und Tilgungszuschüsse zwischen Unternehmungen und Betrieben der Gebietskörperschaft und der Gebietskörperschaft			
2237	Nicht finanzierungswirksamer Transferaufwand			
224	**Finanzaufwand**	**0,00**	**0,00**	**0,00**
2241	Zinsen aus Finanzschulden, Finanzierungsleasing, Forderungskauf und derivativen Finanzinstrumenten mit Grundgeschäft			
2242	Zinsen und sonstige Aufwendungen aus derivativen Finanzinstrumenten ohne Grundgeschäft			
2243	Gewinnentnahmen von Unternehmungen und marktbestimmten Betrieben der Gebietskörperschaft (innerhalb der Gebietskörperscha			
2244	Sonstiger Finanzaufwand			
2245	Nicht finanzierungswirksamer Finanzaufwand			
22	**Summe Aufwendungen**	**32.884,49**	**45.700,00**	**-12.815,51**
SA0	**Saldo (0) Nettoergebnis (21 - 22)**	**-28.760,61**	**-45.500,00**	**16.739,39**
230	**Entnahmen von Haushaltsrücklagen**	**0,00**	**0,00**	**0,00**
2301	Entnahmen von Haushaltsrücklagen			
240	**Zuweisung an Haushaltsrücklagen**	**0,00**	**0,00**	**0,00**
2401	Zuweisung an Haushaltsrücklagen			
23	**Summe Haushaltsrücklagen**	**0,00**	**0,00**	**0,00**
SA00	**Nettoergebnis nach Zuweisung und Entnahmen von Haushaltsrücklagen (Saldo 0 +/- SU23)**	**-28.760,61**	**-45.500,00**	**16.739,39**

Soziale Wohlfahrt und Wohnbauförderung (Gruppe 4)

MVAG	Mittelverwendungs- und aufbringungsgruppen (1. und 2. Ebene)	RA 2020	VA 2020	RA - VA
211	**Erträge aus der operativen Verwaltungstätigkeit**	**0,00**	**0,00**	**0,00**
2111	Erträge aus eigenen Abgaben			
2112	Erträge aus Ertragsanteilen			
2113	Erträge aus Gebühren			
2114	Erträge aus Leistungen			
2115	Erträge aus Besitz und wirtschaftlicher Tätigkeit			
2116	Erträge aus Veräußerung und sonstige Erträge			
2117	Nicht finanzierungswirksame operative Erträge			
212	**Erträge aus Transfers**	**10.539,83**	**0,00**	**10.539,83**
2121	Transferertrag von Trägern des öffentlichen Rechts	10.539,83		10.539,83
2122	Transferertrag von Beteiligungen			
2123	Transferertrag von Unternehmen (mit Finanzunternehmen)			
2124	Transferertrag von Haushalten und Organisationen ohne Erwerbscharakter			
2125	Transferertrag vom Ausland			
2126	Investitions- und Tilgungszuschüsse zwischen Unternehmungen und Betrieben der Gebietskörperschaft und der Gebietskörperschaft			
2127	Nicht finanzierungswirksamer Transferertrag			
213	**Finanzerträge**	**0,00**	**0,00**	**0,00**
2131	Erträge aus Zinsen			
2132	Erträge aus Zinsen aus derivativen Finanzinstrumenten ohne Grundgeschäft			
2133	Erträge aus Gewinnentnahmen von marktbestimmten Betrieben			
2134	Sonstige Finanzerträge			
2135	Erträge aus Dividenden/Gewinnausschüttungen			
2136	Sonstige nicht finanzierungswirksame Finanzerträge			
21	**Summe Erträge**	**10.539,83**	**0,00**	**10.539,83**
221	**Personalaufwand**	**0,00**	**0,00**	**0,00**
2211	Personalaufwand (Bezüge, Nebengeb., Mehrleistungen)			
2212	Gesetzlicher und freiwilliger Sozialaufwand			
2213	Sonstiger Personalaufwand			
2214	Nicht finanzierungswirksamer Personalaufwand			
222	**Sachaufwand (ohne Transferaufwand)**	**871,50**	**3.300,00**	**-2.428,50**
2221	Gebrauchs- und Verbrauchsgüter, Handelswaren			
2222	Verwaltungs- und Betriebsaufwand			
2223	Leasing- und Mietaufwand			
2224	Instandhaltung			
2225	Sonstiger Sachaufwand	871,50	3.300,00	-2.428,50

Soziale Wohlfahrt und Wohnbauförderung (Gruppe 4)

MVAG	Mittelverwendungs- und aufbringungsgruppen (1. und 2. Ebene)	RA 2020	VA 2020	RA - VA
2226	Nicht finanzierungswirksamer Sachaufwand			
223	**Transferaufwand (laufende Transfers und Kapitaltransfers)**	**176.760,00**	**174.500,00**	**2.260,00**
2231	Transferaufwand an Träger des öffentlichen Rechts	159.647,08	157.000,00	2.647,08
2232	Transferaufwand an Beteiligungen			
2233	Transferaufwand an Unternehmen (mit Finanzunternehmen)			
2234	Transferaufwand an Haushalte und Organisationen ohne Erwerbscharakter	17.112,92	17.500,00	-387,08
2235	Transferaufwand an das Ausland			
2236	Investitions- und Tilgungszuschüsse zwischen Unternehmungen und Betrieben der Gebietskörperschaft und der Gebietskörperschaft			
2237	Nicht finanzierungswirksamer Transferaufwand			
224	**Finanzaufwand**	**0,00**	**0,00**	**0,00**
2241	Zinsen aus Finanzschulden, Finanzierungsleasing, Forderungskauf und derivativen Finanzinstrumenten mit Grundgeschäft			
2242	Zinsen und sonstige Aufwendungen aus derivativen Finanzinstrumenten ohne Grundgeschäft			
2243	Gewinnentnahmen von Unternehmungen und marktbestimmten Betrieben der Gebietskörperschaft (innerhalb der Gebietskörperscha			
2244	Sonstiger Finanzaufwand			
2245	Nicht finanzierungswirksamer Finanzaufwand			
22	**Summe Aufwendungen**	**177.631,50**	**177.800,00**	**-168,50**
SA0	**Saldo (0) Nettoergebnis (21 - 22)**	**-167.091,67**	**-177.800,00**	**10.708,33**
230	**Entnahmen von Haushaltsrücklagen**	**0,00**	**0,00**	**0,00**
2301	Entnahmen von Haushaltsrücklagen			
240	**Zuweisung an Haushaltsrücklagen**	**0,00**	**0,00**	**0,00**
2401	Zuweisung an Haushaltsrücklagen			
23	**Summe Haushaltsrücklagen**	**0,00**	**0,00**	**0,00**
SA00	**Nettoergebnis nach Zuweisung und Entnahmen von Haushaltsrücklagen (Saldo 0 +/- SU23)**	**-167.091,67**	**-177.800,00**	**10.708,33**

Gesundheit (Gruppe 5)

MVAG	Mittelverwendungs- und aufbringungsgruppen (1. und 2. Ebene)	RA 2020	VA 2020	RA - VA
211	**Erträge aus der operativen Verwaltungstätigkeit**	**3.440,89**	**1.200,00**	**2.240,89**
2111	Erträge aus eigenen Abgaben			
2112	Erträge aus Ertragsanteilen			
2113	Erträge aus Gebühren			
2114	Erträge aus Leistungen			
2115	Erträge aus Besitz und wirtschaftlicher Tätigkeit			
2116	Erträge aus Veräußerung und sonstige Erträge	3.440,89	1.200,00	2.240,89
2117	Nicht finanzierungswirksame operative Erträge			
212	**Erträge aus Transfers**	**0,00**	**0,00**	**0,00**
2121	Transferertrag von Trägern des öffentlichen Rechts			
2122	Transferertrag von Beteiligungen			
2123	Transferertrag von Unternehmen (mit Finanzunternehmen)			
2124	Transferertrag von Haushalten und Organisationen ohne Erwerbscharakter			
2125	Transferertrag vom Ausland			
2126	Investitions- und Tilgungszuschüsse zwischen Unternehmungen und Betrieben der Gebietskörperschaft und der Gebietskörperschaft			
2127	Nicht finanzierungswirksamer Transferertrag			
213	**Finanzerträge**	**0,00**	**0,00**	**0,00**
2131	Erträge aus Zinsen			
2132	Erträge aus Zinsen aus derivativen Finanzinstrumenten ohne Grundgeschäft			
2133	Erträge aus Gewinnentnahmen von marktbestimmten Betrieben			
2134	Sonstige Finanzerträge			
2135	Erträge aus Dividenden/Gewinnausschüttungen			
2136	Sonstige nicht finanzierungswirksame Finanzerträge			
21	**Summe Erträge**	**3.440,89**	**1.200,00**	**2.240,89**
221	**Personalaufwand**	**122,10**	**300,00**	**-177,90**
2211	Personalaufwand (Bezüge, Nebengeb., Mehrleistungen)	122,10	300,00	-177,90
2212	Gesetzlicher und freiwilliger Sozialaufwand			
2213	Sonstiger Personalaufwand			
2214	Nicht finanzierungswirksamer Personalaufwand			
222	**Sachaufwand (ohne Transferaufwand)**	**6.649,03**	**4.000,00**	**2.649,03**
2221	Gebrauchs- und Verbrauchsgüter, Handelswaren			
2222	Verwaltungs- und Betriebsaufwand			
2223	Leasing- und Mietaufwand			
2224	Instandhaltung			
2225	Sonstiger Sachaufwand	6.649,03	4.000,00	2.649,03

Gesundheit (Gruppe 5)

MVAG	Mittelverwendungs- und aufbringungsgruppen (1. und 2. Ebene)	RA 2020	VA 2020	RA - VA
2226	Nicht finanzierungswirksamer Sachaufwand			
223	**Transferaufwand (laufende Transfers und Kapitaltransfers)**	**307.876,13**	**303.300,00**	**4.576,13**
2231	Transferaufwand an Träger des öffentlichen Rechts	282.353,80	285.300,00	-2.946,20
2232	Transferaufwand an Beteiligungen			
2233	Transferaufwand an Unternehmen (mit Finanzunternehmen)			
2234	Transferaufwand an Haushalte und Organisationen ohne Erwerbscharakter	25.522,33	18.000,00	7.522,33
2235	Transferaufwand an das Ausland			
2236	Investitions- und Tilgungszuschüsse zwischen Unternehmungen und Betrieben der Gebietskörperschaft und der Gebietskörperschaft			
2237	Nicht finanzierungswirksamer Transferaufwand			
224	**Finanzaufwand**	**0,00**	**0,00**	**0,00**
2241	Zinsen aus Finanzschulden, Finanzierungsleasing, Forderungskauf und derivativen Finanzinstrumenten mit Grundgeschäft			
2242	Zinsen und sonstige Aufwendungen aus derivativen Finanzinstrumenten ohne Grundgeschäft			
2243	Gewinnentnahmen von Unternehmungen und marktbestimmten Betrieben der Gebietskörperschaft (innerhalb der Gebietskörperscha			
2244	Sonstiger Finanzaufwand			
2245	Nicht finanzierungswirksamer Finanzaufwand			
22	**Summe Aufwendungen**	**314.647,26**	**307.600,00**	**7.047,26**
SA0	**Saldo (0) Nettoergebnis (21 - 22)**	**-311.206,37**	**-306.400,00**	**-4.806,37**
230	**Entnahmen von Haushaltsrücklagen**	**0,00**	**0,00**	**0,00**
2301	Entnahmen von Haushaltsrücklagen			
240	**Zuweisung an Haushaltsrücklagen**	**0,00**	**0,00**	**0,00**
2401	Zuweisung an Haushaltsrücklagen			
23	**Summe Haushaltsrücklagen**	**0,00**	**0,00**	**0,00**
SA00	**Nettoergebnis nach Zuweisung und Entnahmen von Haushaltsrücklagen (Saldo 0 +/- SU23)**	**-311.206,37**	**-306.400,00**	**-4.806,37**

Straßen- und Wasserbau, Verkehr (Gruppe 6)

MVAG	Mittelverwendungs- und aufbringungsgruppen (1. und 2. Ebene)	RA 2020	VA 2020	RA - VA
211	**Erträge aus der operativen Verwaltungstätigkeit**	**10.437,50**	**60.000,00**	**-49.562,50**
2111	Erträge aus eigenen Abgaben			
2112	Erträge aus Ertragsanteilen			
2113	Erträge aus Gebühren			
2114	Erträge aus Leistungen			
2115	Erträge aus Besitz und wirtschaftlicher Tätigkeit			
2116	Erträge aus Veräußerung und sonstige Erträge	10.437,50	60.000,00	-49.562,50
2117	Nicht finanzierungswirksame operative Erträge			
212	**Erträge aus Transfers**	**100.908,47**	**160.500,00**	**-59.591,53**
2121	Transferertrag von Trägern des öffentlichen Rechts	99.200,00	160.000,00	-60.800,00
2122	Transferertrag von Beteiligungen			
2123	Transferertrag von Unternehmen (mit Finanzunternehmen)			
2124	Transferertrag von Haushalten und Organisationen ohne Erwerbscharakter	1.260,00	500,00	760,00
2125	Transferertrag vom Ausland			
2126	Investitions- und Tilgungszuschüsse zwischen Unternehmungen und Betrieben der Gebietskörperschaft und der Gebietskörperschaft			
2127	Nicht finanzierungswirksamer Transferertrag	448,47		448,47
213	**Finanzerträge**	**0,00**	**0,00**	**0,00**
2131	Erträge aus Zinsen			
2132	Erträge aus Zinsen aus derivativen Finanzinstrumenten ohne Grundgeschäft			
2133	Erträge aus Gewinnentnahmen von marktbestimmten Betrieben			
2134	Sonstige Finanzerträge			
2135	Erträge aus Dividenden/Gewinnausschüttungen			
2136	Sonstige nicht finanzierungswirksame Finanzerträge			
21	**Summe Erträge**	**111.345,97**	**220.500,00**	**-109.154,03**
221	**Personalaufwand**	**0,00**	**0,00**	**0,00**
2211	Personalaufwand (Bezüge, Nebengeb., Mehrleistungen)			
2212	Gesetzlicher und freiwilliger Sozialaufwand			
2213	Sonstiger Personalaufwand			
2214	Nicht finanzierungswirksamer Personalaufwand			
222	**Sachaufwand (ohne Transferaufwand)**	**134.352,32**	**119.800,00**	**14.552,32**
2221	Gebrauchs- und Verbrauchsgüter, Handelswaren			
2222	Verwaltungs- und Betriebsaufwand			
2223	Leasing- und Mietaufwand			
2224	Instandhaltung	18.060,52	2.300,00	15.760,52
2225	Sonstiger Sachaufwand	15.391,36	21.000,00	-5.608,64

Straßen- und Wasserbau, Verkehr (Gruppe 6)

MVAG	Mittelverwendungs- und aufbringungsgruppen (1. und 2. Ebene)	RA 2020	VA 2020	RA - VA
2226	Nicht finanzierungswirksamer Sachaufwand	100.900,44	96.500,00	4.400,44
223	**Transferaufwand (laufende Transfers und Kapitaltransfers)**	**7.193,80**	**9.500,00**	**-2.306,20**
2231	Transferaufwand an Träger des öffentlichen Rechts	7.193,80	9.500,00	-2.306,20
2232	Transferaufwand an Beteiligungen			
2233	Transferaufwand an Unternehmen (mit Finanzunternehmen)			
2234	Transferaufwand an Haushalte und Organisationen ohne Erwerbscharakter			
2235	Transferaufwand an das Ausland			
2236	Investitions- und Tilgungszuschüsse zwischen Unternehmungen und Betrieben der Gebietskörperschaft und der Gebietskörperschaft			
2237	Nicht finanzierungswirksamer Transferaufwand			
224	**Finanzaufwand**	**0,00**	**0,00**	**0,00**
2241	Zinsen aus Finanzschulden, Finanzierungsleasing, Forderungskauf und derivativen Finanzinstrumenten mit Grundgeschäft			
2242	Zinsen und sonstige Aufwendungen aus derivativen Finanzinstrumenten ohne Grundgeschäft			
2243	Gewinnentnahmen von Unternehmungen und marktbestimmten Betrieben der Gebietskörperschaft (innerhalb der Gebietskörperscha			
2244	Sonstiger Finanzaufwand			
2245	Nicht finanzierungswirksamer Finanzaufwand			
22	**Summe Aufwendungen**	**141.546,12**	**129.300,00**	**12.246,12**
SA0	**Saldo (0) Nettoergebnis (21 - 22)**	**-30.200,15**	**91.200,00**	**-121.400,15**
230	**Entnahmen von Haushaltsrücklagen**	**0,00**	**0,00**	**0,00**
2301	Entnahmen von Haushaltsrücklagen			
240	**Zuweisung an Haushaltsrücklagen**	**0,00**	**0,00**	**0,00**
2401	Zuweisung an Haushaltsrücklagen			
23	**Summe Haushaltsrücklagen**	**0,00**	**0,00**	**0,00**
SA00	**Nettoergebnis nach Zuweisung und Entnahmen von Haushaltsrücklagen (Saldo 0 +/- SU23)**	**-30.200,15**	**91.200,00**	**-121.400,15**

Wirtschaftsförderung (Gruppe 7)

MVAG	Mittelverwendungs- und aufbringungsgruppen (1. und 2. Ebene)	RA 2020	VA 2020	RA - VA
211	**Erträge aus der operativen Verwaltungstätigkeit**	**6.150,85**	**5.000,00**	**1.150,85**
2111	Erträge aus eigenen Abgaben			
2112	Erträge aus Ertragsanteilen			
2113	Erträge aus Gebühren			
2114	Erträge aus Leistungen			
2115	Erträge aus Besitz und wirtschaftlicher Tätigkeit			
2116	Erträge aus Veräußerung und sonstige Erträge	6.150,85	5.000,00	1.150,85
2117	Nicht finanzierungswirksame operative Erträge			
212	**Erträge aus Transfers**	**3.763,97**	**2.500,00**	**1.263,97**
2121	Transferertrag von Trägern des öffentlichen Rechts	2.250,00	2.500,00	-250,00
2122	Transferertrag von Beteiligungen			
2123	Transferertrag von Unternehmen (mit Finanzunternehmen)			
2124	Transferertrag von Haushalten und Organisationen ohne Erwerbscharakter	1.479,35		1.479,35
2125	Transferertrag vom Ausland			
2126	Investitions- und Tilgungszuschüsse zwischen Unternehmungen und Betrieben der Gebietskörperschaft und der Gebietskörperschaft			
2127	Nicht finanzierungswirksamer Transferertrag	34,62		34,62
213	**Finanzerträge**	**0,00**	**0,00**	**0,00**
2131	Erträge aus Zinsen			
2132	Erträge aus Zinsen aus derivativen Finanzinstrumenten ohne Grundgeschäft			
2133	Erträge aus Gewinnentnahmen von marktbestimmten Betrieben			
2134	Sonstige Finanzerträge			
2135	Erträge aus Dividenden/Gewinnausschüttungen			
2136	Sonstige nicht finanzierungswirksame Finanzerträge			
21	**Summe Erträge**	**9.914,82**	**7.500,00**	**2.414,82**
221	**Personalaufwand**	**0,00**	**0,00**	**0,00**
2211	Personalaufwand (Bezüge, Nebengeb., Mehrleistungen)			
2212	Gesetzlicher und freiwilliger Sozialaufwand			
2213	Sonstiger Personalaufwand			
2214	Nicht finanzierungswirksamer Personalaufwand			
222	**Sachaufwand (ohne Transferaufwand)**	**62.384,95**	**62.200,00**	**184,95**
2221	Gebrauchs- und Verbrauchsgüter, Handelswaren			
2222	Verwaltungs- und Betriebsaufwand			
2223	Leasing- und Mietaufwand			
2224	Instandhaltung			
2225	Sonstiger Sachaufwand			

Wirtschaftsförderung (Gruppe 7)

MVAG	Mittelverwendungs- und aufbringungsgruppen (1. und 2. Ebene)	RA 2020	VA 2020	RA - VA
2226	Nicht finanzierungswirksamer Sachaufwand	62.384,95	62.200,00	184,95
223	**Transferaufwand (laufende Transfers und Kapitaltransfers)**	**12.354,58**	**13.800,00**	**-1.445,42**
2231	Transferaufwand an Träger des öffentlichen Rechts			
2232	Transferaufwand an Beteiligungen			
2233	Transferaufwand an Unternehmen (mit Finanzunternehmen)	5.712,06	5.800,00	-87,94
2234	Transferaufwand an Haushalte und Organisationen ohne Erwerbscharakter	6.642,52	8.000,00	-1.357,48
2235	Transferaufwand an das Ausland			
2236	Investitions- und Tilgungszuschüsse zwischen Unternehmungen und Betrieben der Gebietskörperschaft und der Gebietskörperschaft			
2237	Nicht finanzierungswirksamer Transferaufwand			
224	**Finanzaufwand**	**0,00**	**0,00**	**0,00**
2241	Zinsen aus Finanzschulden, Finanzierungsleasing, Forderungskauf und derivativen Finanzinstrumenten mit Grundgeschäft			
2242	Zinsen und sonstige Aufwendungen aus derivativen Finanzinstrumenten ohne Grundgeschäft			
2243	Gewinnentnahmen von Unternehmungen und marktbestimmten Betrieben der Gebietskörperschaft (innerhalb der Gebietskörperscha			
2244	Sonstiger Finanzaufwand			
2245	Nicht finanzierungswirksamer Finanzaufwand			
22	**Summe Aufwendungen**	**74.739,53**	**76.000,00**	**-1.260,47**
SA0	**Saldo (0) Nettoergebnis (21 - 22)**	**-64.824,71**	**-68.500,00**	**3.675,29**
230	**Entnahmen von Haushaltsrücklagen**	**0,00**	**0,00**	**0,00**
2301	Entnahmen von Haushaltsrücklagen			
240	**Zuweisung an Haushaltsrücklagen**	**0,00**	**0,00**	**0,00**
2401	Zuweisung an Haushaltsrücklagen			
23	**Summe Haushaltsrücklagen**	**0,00**	**0,00**	**0,00**
SA00	**Nettoergebnis nach Zuweisung und Entnahmen von Haushaltsrücklagen (Saldo 0 +/- SU23)**	**-64.824,71**	**-68.500,00**	**3.675,29**

Dienstleistungen (Gruppe 8)

MVAG	Mittelverwendungs- und aufbringungsgruppen (1. und 2. Ebene)	RA 2020	VA 2020	RA - VA
211	**Erträge aus der operativen Verwaltungstätigkeit**	**433.116,33**	**394.300,00**	**38.816,33**
2111	Erträge aus eigenen Abgaben		30.000,00	-30.000,00
2112	Erträge aus Ertragsanteilen			
2113	Erträge aus Gebühren	347.560,32	338.500,00	9.060,32
2114	Erträge aus Leistungen	8.101,36	7.200,00	901,36
2115	Erträge aus Besitz und wirtschaftlicher Tätigkeit	20.775,81	16.100,00	4.675,81
2116	Erträge aus Veräußerung und sonstige Erträge	56.678,84	2.500,00	54.178,84
2117	Nicht finanzierungswirksame operative Erträge			
212	**Erträge aus Transfers**	**156.913,12**	**114.800,00**	**42.113,12**
2121	Transferertrag von Trägern des öffentlichen Rechts	114.712,15	114.800,00	-87,85
2122	Transferertrag von Beteiligungen			
2123	Transferertrag von Unternehmen (mit Finanzunternehmen)			
2124	Transferertrag von Haushalten und Organisationen ohne Erwerbscharakter			
2125	Transferertrag vom Ausland			
2126	Investitions- und Tilgungszuschüsse zwischen Unternehmungen und Betrieben der Gebietskörperschaft und der Gebietskörperschaft			
2127	Nicht finanzierungswirksamer Transferertrag	42.200,97		42.200,97
213	**Finanzerträge**	**0,00**	**0,00**	**0,00**
2131	Erträge aus Zinsen			
2132	Erträge aus Zinsen aus derivativen Finanzinstrumenten ohne Grundgeschäft			
2133	Erträge aus Gewinnentnahmen von marktbestimmten Betrieben			
2134	Sonstige Finanzerträge			
2135	Erträge aus Dividenden/Gewinnausschüttungen			
2136	Sonstige nicht finanzierungswirksame Finanzerträge			
21	**Summe Erträge**	**590.029,45**	**509.100,00**	**80.929,45**
221	**Personalaufwand**	**150.485,57**	**144.900,00**	**5.585,57**
2211	Personalaufwand (Bezüge, Nebengeb., Mehrleistungen)	127.375,31	122.300,00	5.075,31
2212	Gesetzlicher und freiwilliger Sozialaufwand	21.308,25	21.800,00	-491,75
2213	Sonstiger Personalaufwand		400,00	-400,00
2214	Nicht finanzierungswirksamer Personalaufwand	1.802,01	400,00	1.402,01
222	**Sachaufwand (ohne Transferaufwand)**	**312.549,59**	**295.600,00**	**16.949,59**
2221	Gebrauchs- und Verbrauchsgüter, Handelswaren	15.810,91	13.500,00	2.310,91
2222	Verwaltungs- und Betriebsaufwand	34.501,07	36.200,00	-1.698,93
2223	Leasing- und Mietaufwand			
2224	Instandhaltung	56.749,24	50.800,00	5.949,24
2225	Sonstiger Sachaufwand	17.902,14	19.700,00	-1.797,86

Dienstleistungen (Gruppe 8)

MVAG	Mittelverwendungs- und aufbringungsgruppen (1. und 2. Ebene)	RA 2020	VA 2020	RA - VA
2226	Nicht finanzierungswirksamer Sachaufwand	187.586,23	175.400,00	12.186,23
223	**Transferaufwand (laufende Transfers und Kapitaltransfers)**	**69.681,04**	**73.000,00**	**-3.318,96**
2231	Transferaufwand an Träger des öffentlichen Rechts	69.681,04	73.000,00	-3.318,96
2232	Transferaufwand an Beteiligungen			
2233	Transferaufwand an Unternehmen (mit Finanzunternehmen)			
2234	Transferaufwand an Haushalte und Organisationen ohne Erwerbscharakter			
2235	Transferaufwand an das Ausland			
2236	Investitions- und Tilgungszuschüsse zwischen Unternehmungen und Betrieben der Gebietskörperschaft und der Gebietskörperschaft			
2237	Nicht finanzierungswirksamer Transferaufwand			
224	**Finanzaufwand**	**16.767,19**	**14.100,00**	**2.667,19**
2241	Zinsen aus Finanzschulden, Finanzierungsleasing, Forderungskauf und derivativen Finanzinstrumenten mit Grundgeschäft	16.767,19	14.100,00	2.667,19
2242	Zinsen und sonstige Aufwendungen aus derivativen Finanzinstrumenten ohne Grundgeschäft			
2243	Gewinnentnahmen von Unternehmungen und marktbestimmten Betrieben der Gebietskörperschaft (innerhalb der Gebietskörperscha			
2244	Sonstiger Finanzaufwand			
2245	Nicht finanzierungswirksamer Finanzaufwand			
22	**Summe Aufwendungen**	**549.483,39**	**527.600,00**	**21.883,39**
SA0	**Saldo (0) Nettoergebnis (21 - 22)**	**40.546,06**	**-18.500,00**	**59.046,06**
230	**Entnahmen von Haushaltsrücklagen**	**0,00**	**0,00**	**0,00**
2301	Entnahmen von Haushaltsrücklagen			
240	**Zuweisung an Haushaltsrücklagen**	**0,00**	**0,00**	**0,00**
2401	Zuweisung an Haushaltsrücklagen			
23	**Summe Haushaltsrücklagen**	**0,00**	**0,00**	**0,00**
SA00	**Nettoergebnis nach Zuweisung und Entnahmen von Haushaltsrücklagen (Saldo 0 +/- SU23)**	**40.546,06**	**-18.500,00**	**59.046,06**

Finanzwirtschaft (Gruppe 9)

MVAG	Mittelverwendungs- und aufbringungsgruppen (1. und 2. Ebene)	RA 2020	VA 2020	RA - VA
211	**Erträge aus der operativen Verwaltungstätigkeit**	**1.383.770,95**	**1.275.100,00**	**108.670,95**
2111	Erträge aus eigenen Abgaben	296.961,32	231.100,00	65.861,32
2112	Erträge aus Ertragsanteilen	933.492,61	1.044.000,00	-110.507,39
2113	Erträge aus Gebühren			
2114	Erträge aus Leistungen			
2115	Erträge aus Besitz und wirtschaftlicher Tätigkeit			
2116	Erträge aus Veräußerung und sonstige Erträge	153.317,02		153.317,02
2117	Nicht finanzierungswirksame operative Erträge			
212	**Erträge aus Transfers**	**205.000,19**	**198.000,00**	**7.000,19**
2121	Transferertrag von Trägern des öffentlichen Rechts	205.000,19	198.000,00	7.000,19
2122	Transferertrag von Beteiligungen			
2123	Transferertrag von Unternehmen (mit Finanzunternehmen)			
2124	Transferertrag von Haushalten und Organisationen ohne Erwerbscharakter			
2125	Transferertrag vom Ausland			
2126	Investitions- und Tilgungszuschüsse zwischen Unternehmungen und Betrieben der Gebietskörperschaft und der Gebietskörperschaft			
2127	Nicht finanzierungswirksamer Transferertrag			
213	**Finanzerträge**	**22,57**	**300,00**	**-277,43**
2131	Erträge aus Zinsen	22,57	300,00	-277,43
2132	Erträge aus Zinsen aus derivativen Finanzinstrumenten ohne Grundgeschäft			
2133	Erträge aus Gewinnentnahmen von marktbestimmten Betrieben			
2134	Sonstige Finanzerträge			
2135	Erträge aus Dividenden/Gewinnausschüttungen			
2136	Sonstige nicht finanzierungswirksame Finanzerträge			
21	**Summe Erträge**	**1.588.793,71**	**1.473.400,00**	**115.393,71**
221	**Personalaufwand**	**0,00**	**0,00**	**0,00**
2211	Personalaufwand (Bezüge, Nebengeb., Mehrleistungen)			
2212	Gesetzlicher und freiwilliger Sozialaufwand			
2213	Sonstiger Personalaufwand			
2214	Nicht finanzierungswirksamer Personalaufwand			
222	**Sachaufwand (ohne Transferaufwand)**	**42.941,25**	**109.300,00**	**-66.358,75**
2221	Gebrauchs- und Verbrauchsgüter, Handelswaren			
2222	Verwaltungs- und Betriebsaufwand			
2223	Leasing- und Mietaufwand			
2224	Instandhaltung			
2225	Sonstiger Sachaufwand	42.941,25	109.300,00	-66.358,75

Finanzwirtschaft (Gruppe 9)

MVAG	Mittelverwendungs- und aufbringungsgruppen (1. und 2. Ebene)	RA 2020	VA 2020	RA - VA
2226	Nicht finanzierungswirksamer Sachaufwand			
223	**Transferaufwand (laufende Transfers und Kapitaltransfers)**	**3.826,80**	**3.800,00**	**26,80**
2231	Transferaufwand an Träger des öffentlichen Rechts	3.826,80	3.800,00	26,80
2232	Transferaufwand an Beteiligungen			
2233	Transferaufwand an Unternehmen (mit Finanzunternehmen)			
2234	Transferaufwand an Haushalte und Organisationen ohne Erwerbscharakter			
2235	Transferaufwand an das Ausland			
2236	Investitions- und Tilgungszuschüsse zwischen Unternehmungen und Betrieben der Gebietskörperschaft und der Gebietskörperschaft			
2237	Nicht finanzierungswirksamer Transferaufwand			
224	**Finanzaufwand**	**1.148,44**	**1.100,00**	**48,44**
2241	Zinsen aus Finanzschulden, Finanzierungsleasing, Forderungskauf und derivativen Finanzinstrumenten mit Grundgeschäft	44,01	100,00	-55,99
2242	Zinsen und sonstige Aufwendungen aus derivativen Finanzinstrumenten ohne Grundgeschäft			
2243	Gewinnentnahmen von Unternehmungen und marktbestimmten Betrieben der Gebietskörperschaft (innerhalb der Gebietskörperscha			
2244	Sonstiger Finanzaufwand	1.104,43	1.000,00	104,43
2245	Nicht finanzierungswirksamer Finanzaufwand			
22	**Summe Aufwendungen**	**47.916,49**	**114.200,00**	**-66.283,51**
SA0	**Saldo (0) Nettoergebnis (21 - 22)**	**1.540.877,22**	**1.359.200,00**	**181.677,22**
230	**Entnahmen von Haushaltsrücklagen**	**100.019,96**	**0,00**	**100.019,96**
2301	Entnahmen von Haushaltsrücklagen	100.019,96		100.019,96
240	**Zuweisung an Haushaltsrücklagen**	**100.088,01**	**0,00**	**100.088,01**
2401	Zuweisung an Haushaltsrücklagen	100.088,01		100.088,01
23	**Summe Haushaltsrücklagen**	**-68,05**	**0,00**	**-68,05**
SA00	**Nettoergebnis nach Zuweisung und Entnahmen von Haushaltsrücklagen (Saldo 0 +/- SU23)**	**1.540.809,17**	**1.359.200,00**	**181.609,17**

Finanzierungshaushalt Gesamt 1. Ebene (Anlage 1b)
- interne Vergütungen enthalten

MVAG	Mittelverwendungs- und aufbringungsgruppen (1. Ebene)	RA 2020	VA 2020	RA - VA
OPERATIVE GEBARUNG				
311	Einzahlungen aus der operativen Verwaltungstätigkeit	1.826.586,04	1.800.600,00	25.986,04
312	Einzahlungen aus Transfers (ohne Kapitaltransfers)	604.744,94	643.300,00	-38.555,06
313	Einzahlungen aus Finanzerträgen	22,57	300,00	-277,43
31	**Summe Einzahlungen operative Gebarung**	**2.431.353,55**	**2.444.200,00**	**-12.846,45**
321	Auszahlungen aus Personalaufwand	429.460,70	398.400,00	31.060,70
322	Auszahlungen aus Sachaufwand (ohne Transferaufwand)	656.645,96	579.100,00	77.545,96
323	Auszahlungen aus Transfers (ohne Kapitaltransfers)	608.762,39	608.700,00	62,39
324	Auszahlungen aus Finanzaufwand	42.620,39	41.700,00	920,39
32	**Summe Auszahlungen operative Gebarung**	**1.737.489,44**	**1.627.900,00**	**109.589,44**
SA1	**Saldo (1) Geldfluss aus der Operativen Gebarung (31 – 32)**	**693.864,11**	**816.300,00**	**-122.435,89**
INVESTIVE GEBARUNG				
331	Einzahlungen aus der Investitionstätigkeit	51.410,00	47.000,00	4.410,00
332	Einzahlungen aus der Rückzahlung von Darlehen sowie gewährten Vorschüssen			
333	Einzahlungen aus Kapitaltransfers	70.920,05	19.500,00	51.420,05
33	**Summe Einzahlungen investive Gebarung**	**122.330,05**	**66.500,00**	**55.830,05**
341	Auszahlungen aus der Investitionstätigkeit	420.796,91	448.100,00	-27.303,09
342	Auszahlungen von gewährten Darlehen sowie gewährten Vorschüssen			
343	Auszahlungen aus Kapitaltransfers	22.437,28	21.100,00	1.337,28
34	**Summe Auszahlungen investive Gebarung**	**443.234,19**	**469.200,00**	**-25.965,81**
SA2	**Saldo (2) Geldfluss aus der Investiven Gebarung (33 – 34)**	**-320.904,14**	**-402.700,00**	**81.795,86**
SA3	**Saldo (3) Nettofinanzierungssaldo (Saldo 1 + Saldo 2)**	**372.959,97**	**413.600,00**	**-40.640,03**

MVAG	Mittelverwendungs- und aufbringungsgruppen (1. Ebene)	RA 2020	VA 2020	RA - VA
FINANZIERUNGSTÄTIGKEIT				
351	Einzahlungen aus der Aufnahme von Finanzschulden			
353	Einzahlungen infolge eines Kapitaltausch bei derivativen Finanzinstrumenten mit Grundgeschäft			
355	Einzahlungen aus dem Abgang von Finanzinstrumenten			
35	**Summe Einzahlungen aus der Finanzierungstätigkeit**	**0,00**	**0,00**	**0,00**
361	Auszahlungen aus der Tilgung von Finanzschulden	406.329,58	406.400,00	-70,42
363	Auszahlungen infolge eines Kapitaltausch bei derivativen Finanzinstrumenten mit Grundgeschäft			
365	Auszahlungen für den Erwerb von Finanzinstrumenten			
36	**Summe Auszahlungen aus der Finanzierungstätigkeit**	**406.329,58**	**406.400,00**	**-70,42**
SA4	**Saldo (4) Geldfluss aus der Finanzierungstätigkeit (35 – 36)**	**-406.329,58**	**-406.400,00**	**70,42**
SA5	**Saldo (5) Geldfluss aus der voranschlagswirksamen Gebarung (Saldo 3 + Saldo 4)**	**-33.369,61**	**7.200,00**	**-40.569,61**
411	**Einzahlungen aus nicht voranschlagswirksamen Forderungen**	**320.033,72**		
412	**Einzahlungen aus nicht voranschlagswirksamen Verbindlichkeiten**	**689.830,62**		
413	**Einzahlungen aus der Aufnahme von zur Kassenstärkung eingegangenen Geldverbindlichkeiten (Barvorlagen)**	**4.248,88**		
41	**Summe Einzahlungen aus der nicht voranschlagswirksamen Gebarung**	**1.014.113,22**		
421	**Auszahlungen aus nicht voranschlagswirksamen Forderungen**	**334.057,00**		
422	**Auszahlungen aus nicht voranschlagswirksamen Verbindlichkeiten**	**692.285,96**		
423	**Auszahlungen zur Tilgung von zur Kassenstärkung eingegangenen Geldverbindlichkeiten (Barvorlagen)**	**4.307,85**		
42	**Summe Auszahlungen aus der nicht voranschlagswirksamen Gebarung**	**1.030.650,81**		
SA6	**Geldfluss aus der nicht voranschlagswirksamen Gebarung**	**-16.537,59**		
SA7	**Veränderung an Liquiden Mitteln (Saldo 5 + Saldo 6)**	**-49.907,20**		
	Anfangsbestand liquide Mittel (115 zum 31.12.2019)	**290.922,41**		
	Endbestand liquide Mittel (115 zum 31.12.2020)	**241.015,21**		
	davon Zahlungsmittelreserven (1152 zum 31.12.2020)	**206.705,16**		

Finanzierungshaushalt Gesamt 1. und 2. Ebene (Anlage 1b)
- interne Vergütungen enthalten

MVAG	Mittelverwendungs- und aufbringungsgruppen (1. und 2. Ebene)	RA 2020	VA 2020	RA - VA
311	**Einzahlungen aus der operativen Verwaltungstätigkeit**	**1.826.586,04**	**1.800.600,00**	**25.986,04**
3111	Einzahlungen aus eigenen Abgaben	261.096,37	261.100,00	-3,63
3112	Einzahlungen aus Ertragsanteilen	933.492,61	1.044.000,00	-110.507,39
3113	Einzahlungen aus Gebühren	345.382,40	338.500,00	6.882,40
3114	Einzahlungen aus Leistungen	16.322,88	15.100,00	1.222,88
3115	Einzahlungen aus Besitz und wirtschaftlicher Tätigkeit	20.883,88	16.100,00	4.783,88
3116	Einzahlungen aus Veräußerung von geringwertigen Wirtschaftsgütern (GWG) und sonstige Einzahlungen	249.407,90	125.800,00	123.607,90
312	**Einzahlungen aus Transfers (ohne Kapitaltransfers)**	**604.744,94**	**643.300,00**	**-38.555,06**
3121	Transferzahlungen von Trägern des öffentlichen Rechts	602.005,59	642.800,00	-40.794,41
3122	Transferzahlungen von Beteiligungen			
3123	Transferzahlungen von Unternehmen (inkl. Finanzunternehmen)			
3124	Transferzahlungen von Haushalte und Organisationen ohne Erwerbscharakter	2.739,35	500,00	2.239,35
3125	Transferzahlungen vom Ausland			
3126	Investitions- und Tilgungszuschüsse zwischen Unternehmungen und Betrieben der Gebietskörperschaft und der Gebietskörperschaft			
313	**Einzahlungen aus Finanzerträgen**	**22,57**	**300,00**	**-277,43**
3131	Einzahlungen aus Zinserträgen	22,57	300,00	-277,43
3133	Einzahlungen aus Gewinnentnahmen von marktbestimmten Betrieben			
3134	Sonstige Einzahlungen aus Finanzerträgen			
3135	Einzahlungen aus Dividenden/Gewinnausschüttungen			
31	**Summe Einzahlungen operative Gebarung**	**2.431.353,55**	**2.444.200,00**	**-12.846,45**
321	**Auszahlungen aus Personalaufwand**	**429.460,70**	**398.400,00**	**31.060,70**
3211	Auszahlungen für Personalaufwand Bezüge, Nebengebühren, und Mehrleistungsvergütungen)	344.972,98	316.100,00	28.872,98
3212	Auszahlungen für gesetzliche und freiwillige Sozialaufwendungen	84.487,72	81.900,00	2.587,72
3213	Auszahlungen aus sonstigem Personalaufwand		400,00	-400,00
322	**Auszahlungen aus Sachaufwand (ohne Transferaufwand)**	**656.645,96**	**579.100,00**	**77.545,96**
3221	Auszahlungen für Gebrauchs- und Verbrauchsgüter, Handelswaren	55.242,17	62.100,00	-6.857,83
3222	Auszahlungen für Verwaltungs- und Betriebsaufwand	73.491,52	72.000,00	1.491,52
3223	Auszahlungen für Leasing- und Mietaufwand			
3224	Auszahlungen für Instandhaltung	90.596,93	66.600,00	23.996,93
3225	Sonstige Auszahlungen aus Sachaufwand	437.315,34	378.400,00	58.915,34
323	**Auszahlungen aus Transfers (ohne Kapitaltransfers)**	**608.762,39**	**608.700,00**	**62,39**
3231	Transferzahlungen an Träger des öffentlichen Rechts	529.032,08	534.600,00	-5.567,92
3232	Transferzahlungen an Beteiligungen			
3233	Transferzahlungen an Unternehmen (inkl. Finanzunternehmen)	4.323,00	4.200,00	123,00
3234	Transferzahlungen an Haushalte und Organisationen ohne Erwerbscharakter	75.407,31	69.900,00	5.507,31

MVAG	Mittelverwendungs- und aufbringungsgruppen (1. und 2. Ebene)	RA 2020	VA 2020	RA - VA
3235	Transferzahlungen an das Ausland			
3236	Investitions- und Tilgungszuschüsse zwischen Unternehmungen und Betrieben der Gebietskörperschaft und der Gebietskörperschaft			
324	**Auszahlungen aus Finanzaufwand**	**42.620,39**	**41.700,00**	**920,39**
3241	Auszahlungen für Zinsaufwand, für Finanzierungsleasing, für Forderungskauf, für Finanzschulden und derivative Finanzinstrumente m	41.515,96	40.700,00	815,96
3242	Auszahlungen für Zinsen aus derivativen Finanzinstrumenten ohne Grundgeschäft			
3243	Auszahlung aus Gewinnentnahmen von marktbestimmten Betrieben			
3244	Sonstige Auszahlungen aus Finanzaufwendungen	1.104,43	1.000,00	104,43
32	**Summe Auszahlungen operative Gebarung**	**1.737.489,44**	**1.627.900,00**	**109.589,44**
SA1	**Saldo (1) Geldfluss aus der Operativen Gebarung (31 – 32)**	**693.864,11**	**816.300,00**	**-122.435,89**
331	**Einzahlungen aus der Investitionstätigkeit**	**51.410,00**	**47.000,00**	**4.410,00**
3311	Einzahlungen aus der Veräußerung von immateriellem Vermögen			
3312	Einzahlungen aus der Veräußerung von Grundstücken und Grundstückeinrichtungen	49.210,00	47.000,00	2.210,00
3313	Einzahlungen aus der Veräußerung von Gebäuden und Bauten			
3314	Einzahlungen aus der Veräußerung von technischen Anlagen, Fahrzeuge und Maschinen	2.200,00		2.200,00
3315	Einzahlungen aus der Veräußerung von Amts-, Betriebs- und Geschäftsausstattung			
3316	Einzahlungen aus der Veräußerung von Kulturgütern			
3317	Einzahlungen aus der Veräußerung von Beteiligungen			
332	**Einzahlungen aus der Rückzahlung von Darlehen sowie gewährten Vorschüssen**	**0,00**	**0,00**	**0,00**
3321	Einzahlungen aus Darlehen an Träger des öffentlichen Rechts			
3322	Einzahlungen aus Darlehen an Beteiligungen			
3323	Einzahlungen aus Darlehen an Unternehmen und Haushalte			
3325	Einzahlungen aus Vorschüssen und Anzahlungen			
333	**Einzahlungen aus Kapitaltransfers**	**70.920,05**	**19.500,00**	**51.420,05**
3331	Kapitaltransferzahlungen von Trägern des öffentlichen Rechts	45.778,66	19.500,00	26.278,66
3332	Kapitaltransferzahlungen von Beteiligungen			
3333	Kapitaltransferzahlungen von Unternehmen			
3334	Kapitaltransferzahlungen von Haushalten und Organisationen ohne Erwerbscharakter	25.141,39		25.141,39
3335	Kapitaltransferzahlungen vom Ausland			
33	**Summe Einzahlungen investive Gebarung**	**122.330,05**	**66.500,00**	**55.830,05**
341	**Auszahlungen aus der Investitionstätigkeit**	**420.796,91**	**448.100,00**	**-27.303,09**
3411	Auszahlungen für den Erwerb von immateriellem Vermögen			
3412	Auszahlungen für den Erwerb von Grundstücken und Grundstückseinrichtungen	296.541,32	198.500,00	98.041,32
3413	Auszahlungen für den Erwerb von Gebäuden und Bauten	33.640,44	160.000,00	-126.359,56
3414	Auszahlungen für den Erwerb von technischen Anlagen, Fahrzeuge und Maschinen	84.415,15	71.000,00	13.415,15

MVAG	Mittelverwendungs- und aufbringungsgruppen (1. und 2. Ebene)	RA 2020	VA 2020	RA - VA
3415	Auszahlungen für den Erwerb von Amts-, Betriebs- und Geschäftsausstattung	6.200,00	18.600,00	-12.400,00
3416	Auszahlungen für den Erwerb von Kulturgütern			
3417	Auszahlungen für den Erwerb von Beteiligungen			
342	**Auszahlungen von gewährten Darlehen sowie gewährten Vorschüssen**	**0,00**	**0,00**	**0,00**
3421	Auszahlung von Darlehen an Träger des öffentlichen Rechts			
3422	Auszahlung von Darlehen an Beteiligungen			
3423	Auszahlung von Darlehen an Unternehmen und Haushalte			
3425	Auszahlungen von Vorschüssen und Anzahlungen			
343	**Auszahlungen aus Kapitaltransfers**	**22.437,28**	**21.100,00**	**1.337,28**
3431	Kapitaltransferzahlungen an Träger des öffentlichen Rechts	14.127,83	13.000,00	1.127,83
3432	Kapitaltransferzahlungen an Beteiligungen			
3433	Kapitaltransferzahlungen an Unternehmen (Finanzunternehmen)	6.109,45	5.800,00	309,45
3434	Kapitaltransferzahlungen an Haushalte und Organisationen ohne Erwerbscharakter	2.200,00	2.300,00	-100,00
3435	Kapitaltransferzahlungen an das Ausland			
34	**Summe Auszahlungen investive Gebarung**	**443.234,19**	**469.200,00**	**-25.965,81**
SA2	**Saldo (2) Geldfluss aus der Investiven Gebarung (33 – 34)**	**-320.904,14**	**-402.700,00**	**81.795,86**
SA3	**Saldo (3) Nettofinanzierungssaldo (Saldo 1 + Saldo 2)**	**372.959,97**	**413.600,00**	**-40.640,03**
351	**Einzahlungen aus der Aufnahme von Finanzschulden**	**0,00**	**0,00**	**0,00**
3511	Einzahlungen aus empfangenen Darlehen von öffentlichen Körperschaften und Rechtsträgern			
3512	Einzahlungen aus empfangenen Darlehen von Beteiligungen			
3513	Einzahlungen aus empfangenen Darlehen von Unternehmen und privaten Haushalten			
3514	Einzahlungen aus Finanzschulden (Finanzunternehmen)			
353	**Einzahlungen infolge eines Kapitaltausch bei derivativen Finanzinstrumenten mit Grundgeschäft**	**0,00**	**0,00**	**0,00**
3530	Einzahlungen infolge eines Kapitaltausch bei derivativen Finanzinstrumenten mit Grundgeschäft			
355	**Einzahlungen aus dem Abgang von Finanzinstrumenten**	**0,00**	**0,00**	**0,00**
3550	Einzahlungen aus dem Abgang von Finanzinstrumenten			
35	**Summe Einzahlungen aus der Finanzierungstätigkeit**	**0,00**	**0,00**	**0,00**
361	**Auszahlungen aus der Tilgung von Finanzschulden**	**406.329,58**	**406.400,00**	**-70,42**
3611	Auszahlungen aus empfangenen Darlehen von öffentlichen Körperschaften und Rechtsträgern	26.340,27	26.300,00	40,27
3612	Auszahlungen aus empfangenen Darlehen von Beteiligungen			
3613	Auszahlungen aus empfangenen Darlehen von Unternehmen und privaten Haushalten			
3614	Auszahlungen aus Finanzschulden	379.989,31	380.100,00	-110,69

MVAG	Mittelverwendungs- und aufbringungsgruppen (1. und 2. Ebene)	RA 2020	VA 2020	RA - VA
3615	Auszahlung aus der Rückzahlung von Leasingverbindlichkeiten			
363	**Auszahlungen infolge eines Kapitaltausch bei derivativen Finanzinstrumenten mit Grundgeschäft**	**0,00**	**0,00**	**0,00**
3630	Auszahlungen infolge eines Kapitaltausch bei derivativen Finanzinstrumenten mit Grundgeschäft			
365	**Auszahlungen für den Erwerb von Finanzinstrumenten**	**0,00**	**0,00**	**0,00**
3650	Auszahlungen für den Erwerb von Finanzinstrumenten			
36	**Summe Auszahlungen aus der Finanzierungstätigkeit**	**406.329,58**	**406.400,00**	**-70,42**
SA4	**Saldo (4) Geldfluss aus der Finanzierungstätigkeit (35 – 36)**	**-406.329,58**	**-406.400,00**	**70,42**
SA5	**Saldo (5) Geldfluss aus der voranschlagswirksamen Gebarung (Saldo 3 + Saldo 4)**	**-33.369,61**	**7.200,00**	**-40.569,61**
411	**Einzahlungen aus nicht voranschlagswirksamen Forderungen**	**320.033,72**		
4110	Einzahlungen aus nicht voranschlagswirksamen Forderungen	320.033,72		
412	**Einzahlungen aus nicht voranschlagswirksamen Verbindlichkeiten**	**689.830,62**		
4120	Einzahlungen aus nicht voranschlagswirksamen Verbindlichkeiten	689.830,62		
413	**Einzahlungen aus der Aufnahme von zur Kassenstärkung eingegangenen Geldverbindlichkeiten (Barvorlagen)**	**4.248,88**		
4130	Einzahlungen aus der Aufnahme von zur Kassenstärkung eingegangenen Geldverbindlichkeiten (Barvorlagen)	4.248,88		
41	**Summe Einzahlungen aus der nicht voranschlagswirksamen Gebarung**	**1.014.113,22**		
421	**Auszahlungen aus nicht voranschlagswirksamen Forderungen**	**334.057,00**		
4210	Auszahlungen aus nicht voranschlagswirksamen Forderungen	334.057,00		
422	**Auszahlungen aus nicht voranschlagswirksamen Verbindlichkeiten**	**692.285,96**		
4220	Auszahlungen aus nicht voranschlagswirksamen Verbindlichkeiten	692.285,96		
423	**Auszahlungen zur Tilgung von zur Kassenstärkung eingegangenen Geldverbindlichkeiten (Barvorlagen)**	**4.307,85**		
4230	Auszahlungen zur Tilgung von zur Kassenstärkung eingegangenen Geldverbindlichkeiten (Barvorlagen)	4.307,85		
42	**Summe Auszahlungen aus der nicht voranschlagswirksamen Gebarung**	**1.030.650,81**		
SA6	**Geldfluss aus der nicht voranschlagswirksamen Gebarung**	**-16.537,59**		
SA7	**Veränderung an Liquiden Mitteln (Saldo 5 + Saldo 6)**	**-49.907,20**		
	Anfangsbestand liquide Mittel (115 zum 31.12.2019)	**290.922,41**		
	Endbestand liquide Mittel (115 zum 31.12.2020)	**241.015,21**		
	davon Zahlungsmittelreserven (1152 zum 31.12.2020)	**206.705,16**		

Finanzierungshaushalt Bereichsbudget 1. und 2. Ebene
(Anlage 1b)

Vertretungskörper und allgemeine Verwaltung (Gruppe 0)

MVAG	Mittelverwendungs- und aufbringungsgruppen (1. und 2. Ebene)	RA 2020	VA 2020	RA - VA
311	**Einzahlungen aus der operativen Verwaltungstätigkeit**	**31.925,96**	**22.700,00**	**9.225,96**
3111	Einzahlungen aus eigenen Abgaben			
3112	Einzahlungen aus Ertragsanteilen			
3113	Einzahlungen aus Gebühren			
3114	Einzahlungen aus Leistungen	1.780,50	1.100,00	680,50
3115	Einzahlungen aus Besitz und wirtschaftlicher Tätigkeit			
3116	Einzahlungen aus Veräußerung von geringwertigen Wirtschaftsgütern (GWG) und sonstige Einzahlungen	30.145,46	21.600,00	8.545,46
312	**Einzahlungen aus Transfers (ohne Kapitaltransfers)**	**143.916,78**	**142.900,00**	**1.016,78**
3121	Transferzahlungen von Trägern des öffentlichen Rechts	143.916,78	142.900,00	1.016,78
3122	Transferzahlungen von Beteiligungen			
3123	Transferzahlungen von Unternehmen (inkl. Finanzunternehmen)			
3124	Transferzahlungen von Haushalte und Organisationen ohne Erwerbscharakter			
3125	Transferzahlungen vom Ausland			
3126	Investitions- und Tilgungszuschüsse zwischen Unternehmungen und Betrieben der Gebietskörperschaft und der Gebietskörperschaft			
313	**Einzahlungen aus Finanzerträgen**	**0,00**	**0,00**	**0,00**
3131	Einzahlungen aus Zinserträgen			
3133	Einzahlungen aus Gewinnentnahmen von marktbestimmten Betrieben			
3134	Sonstige Einzahlungen aus Finanzerträgen			
3135	Einzahlungen aus Dividenden/Gewinnausschüttungen			
31	**Summe Einzahlungen operative Gebarung**	**175.842,74**	**165.600,00**	**10.242,74**
321	**Auszahlungen aus Personalaufwand**	**148.052,19**	**119.300,00**	**28.752,19**
3211	Auszahlungen für Personalaufwand Bezüge, Nebengebühren, und Mehrleistungsvergütungen)	111.070,42	87.500,00	23.570,42
3212	Auszahlungen für gesetzliche und freiwillige Sozialaufwendungen	36.981,77	31.800,00	5.181,77
3213	Auszahlungen aus sonstigem Personalaufwand			
322	**Auszahlungen aus Sachaufwand (ohne Transferaufwand)**	**317.163,65**	**165.400,00**	**151.763,65**
3221	Auszahlungen für Gebrauchs- und Verbrauchsgüter, Handelswaren	10.172,38	7.900,00	2.272,38
3222	Auszahlungen für Verwaltungs- und Betriebsaufwand	21.287,85	17.700,00	3.587,85
3223	Auszahlungen für Leasing- und Mietaufwand			
3224	Auszahlungen für Instandhaltung	15.326,16	6.500,00	8.826,16
3225	Sonstige Auszahlungen aus Sachaufwand	270.377,26	133.300,00	137.077,26
323	**Auszahlungen aus Transfers (ohne Kapitaltransfers)**	**12.989,04**	**12.200,00**	**789,04**
3231	Transferzahlungen an Träger des öffentlichen Rechts	6.536,00	6.000,00	536,00
3232	Transferzahlungen an Beteiligungen			
3233	Transferzahlungen an Unternehmen (inkl. Finanzunternehmen)	4.323,00	4.200,00	123,00

Vertretungskörper und allgemeine Verwaltung (Gruppe 0)

MVAG	Mittelverwendungs- und aufbringungsgruppen (1. und 2. Ebene)	RA 2020	VA 2020	RA - VA
3234	Transferzahlungen an Haushalte und Organisationen ohne Erwerbscharakter	2.130,04	2.000,00	130,04
3235	Transferzahlungen an das Ausland			
3236	Investitions- und Tilgungszuschüsse zwischen Unternehmungen und Betrieben der Gebietskörperschaft und der Gebietskörperschaft			
324	**Auszahlungen aus Finanzaufwand**	**2.741,15**	**4.600,00**	**-1.858,85**
3241	Auszahlungen für Zinsaufwand, für Finanzierungsleasing, für Forderungskauf, für Finanzschulden und derivative Finanzinstrumente m	2.741,15	4.600,00	-1.858,85
3242	Auszahlungen für Zinsen aus derivativen Finanzinstrumenten ohne Grundgeschäft			
3243	Auszahlung aus Gewinnentnahmen von marktbestimmten Betrieben			
3244	Sonstige Auszahlungen aus Finanzaufwendungen			
32	**Summe Auszahlungen operative Gebarung**	**480.946,03**	**301.500,00**	**179.446,03**
SA1	**Saldo (1) Geldfluss aus der Operativen Gebarung (31 – 32)**	**-305.103,29**	**-135.900,00**	**-169.203,29**
331	**Einzahlungen aus der Investitionstätigkeit**	**0,00**	**0,00**	**0,00**
3311	Einzahlungen aus der Veräußerung von immateriellem Vermögen			
3312	Einzahlungen aus der Veräußerung von Grundstücken und Grundstückeinrichtungen			
3313	Einzahlungen aus der Veräußerung von Gebäuden und Bauten			
3314	Einzahlungen aus der Veräußerung von technischen Anlagen, Fahrzeuge und Maschinen			
3315	Einzahlungen aus der Veräußerung von Amts-, Betriebs- und Geschäftsausstattung			
3316	Einzahlungen aus der Veräußerung von Kulturgütern			
3317	Einzahlungen aus der Veräußerung von Beteiligungen			
332	**Einzahlungen aus der Rückzahlung von Darlehen sowie gewährten Vorschüssen**	**0,00**	**0,00**	**0,00**
3321	Einzahlungen aus Darlehen an Träger des öffentlichen Rechts			
3322	Einzahlungen aus Darlehen an Beteiligungen			
3323	Einzahlungen aus Darlehen an Unternehmen und Haushalte			
3325	Einzahlungen aus Vorschüssen und Anzahlungen			
333	**Einzahlungen aus Kapitaltransfers**	**0,00**	**0,00**	**0,00**
3331	Kapitaltransferzahlungen von Trägern des öffentlichen Rechts			
3332	Kapitaltransferzahlungen von Beteiligungen			
3333	Kapitaltransferzahlungen von Unternehmen			
3334	Kapitaltransferzahlungen von Haushalten und Organisationen ohne Erwerbscharakter			
3335	Kapitaltransferzahlungen vom Ausland			
33	**Summe Einzahlungen investive Gebarung**	**0,00**	**0,00**	**0,00**
341	**Auszahlungen aus der Investitionstätigkeit**	**5.371,98**	**151.500,00**	**-146.128,02**
3411	Auszahlungen für den Erwerb von immateriellem Vermögen			

Vertretungskörper und allgemeine Verwaltung (Gruppe 0)

MVAG	Mittelverwendungs- und aufbringungsgruppen (1. und 2. Ebene)	RA 2020	VA 2020	RA - VA
3412	Auszahlungen für den Erwerb von Grundstücken und Grundstückseinrichtungen			
3413	Auszahlungen für den Erwerb von Gebäuden und Bauten	5.371,98	150.000,00	-144.628,02
3414	Auszahlungen für den Erwerb von technischen Anlagen, Fahrzeuge und Maschinen			
3415	Auszahlungen für den Erwerb von Amts-, Betriebs- und Geschäftsausstattung		1.500,00	-1.500,00
3416	Auszahlungen für den Erwerb von Kulturgütern			
3417	Auszahlungen für den Erwerb von Beteiligungen			
342	**Auszahlungen von gewährten Darlehen sowie gewährten Vorschüssen**	**0,00**	**0,00**	**0,00**
3421	Auszahlung von Darlehen an Träger des öffentlichen Rechts			
3422	Auszahlung von Darlehen an Beteiligungen			
3423	Auszahlung von Darlehen an Unternehmen und Haushalte			
3425	Auszahlungen von Vorschüssen und Anzahlungen			
343	**Auszahlungen aus Kapitaltransfers**	**0,00**	**0,00**	**0,00**
3431	Kapitaltransferzahlungen an Träger des öffentlichen Rechts			
3432	Kapitaltransferzahlungen an Beteiligungen			
3433	Kapitaltransferzahlungen an Unternehmen (Finanzunternehmen)			
3434	Kapitaltransferzahlungen an Haushalte und Organisationen ohne Erwerbscharakter			
3435	Kapitaltransferzahlungen an das Ausland			
34	**Summe Auszahlungen investive Gebarung**	**5.371,98**	**151.500,00**	**-146.128,02**
SA2	**Saldo (2) Geldfluss aus der Investiven Gebarung (33 – 34)**	**-5.371,98**	**-151.500,00**	**146.128,02**
SA3	**Saldo (3) Nettofinanzierungssaldo (Saldo 1 + Saldo 2)**	**-310.475,27**	**-287.400,00**	**-23.075,27**
351	**Einzahlungen aus der Aufnahme von Finanzschulden**	**0,00**	**0,00**	**0,00**
3511	Einzahlungen aus empfangenen Darlehen von öffentlichen Körperschaften und Rechtsträgern			
3512	Einzahlungen aus empfangenen Darlehen von Beteiligungen			
3513	Einzahlungen aus empfangenen Darlehen von Unternehmen und privaten Haushalten			
3514	Einzahlungen aus Finanzschulden (Finanzunternehmen)			
353	**Einzahlungen infolge eines Kapitaltausch bei derivativen Finanzinstrumenten mit Grundgeschäft**	**0,00**	**0,00**	**0,00**
3530	Einzahlungen infolge eines Kapitaltausch bei derivativen Finanzinstrumenten mit Grundgeschäft			
355	**Einzahlungen aus dem Abgang von Finanzinstrumenten**	**0,00**	**0,00**	**0,00**
3550	Einzahlungen aus dem Abgang von Finanzinstrumenten			
35	**Summe Einzahlungen aus der Finanzierungstätigkeit**	**0,00**	**0,00**	**0,00**
361	**Auszahlungen aus der Tilgung von Finanzschulden**	**79.960,68**	**78.700,00**	**1.260,68**

Vertretungskörper und allgemeine Verwaltung (Gruppe 0)

MVAG	Mittelverwendungs- und aufbringungsgruppen (1. und 2. Ebene)	RA 2020	VA 2020	RA - VA
3611	Auszahlungen aus empfangenen Darlehen von öffentlichen Körperschaften und Rechtsträgern			
3612	Auszahlungen aus empfangenen Darlehen von Beteiligungen			
3613	Auszahlungen aus empfangenen Darlehen von Unternehmen und privaten Haushalten			
3614	Auszahlungen aus Finanzschulden	79.960,68	78.700,00	1.260,68
3615	Auszahlung aus der Rückzahlung von Leasingverbindlichkeiten			
363	**Auszahlungen infolge eines Kapitaltausch bei derivativen Finanzinstrumenten mit Grundgeschäft**	**0,00**	**0,00**	**0,00**
3630	Auszahlungen infolge eines Kapitaltausch bei derivativen Finanzinstrumenten mit Grundgeschäft			
365	**Auszahlungen für den Erwerb von Finanzinstrumenten**	**0,00**	**0,00**	**0,00**
3650	Auszahlungen für den Erwerb von Finanzinstrumenten			
36	**Summe Auszahlungen aus der Finanzierungstätigkeit**	**79.960,68**	**78.700,00**	**1.260,68**
SA4	**Saldo (4) Geldfluss aus der Finanzierungstätigkeit (35 – 36)**	**-79.960,68**	**-78.700,00**	**-1.260,68**
SA5	**Saldo (5) Geldfluss aus der voranschlagswirksamen Gebarung (Saldo 3 + Saldo 4)**	**-390.435,95**	**-366.100,00**	**-24.335,95**

Öffentliche Ordnung und Sicherheit (Gruppe 1)

MVAG	Mittelverwendungs- und aufbringungsgruppen (1. und 2. Ebene)	RA 2020	VA 2020	RA - VA
311	**Einzahlungen aus der operativen Verwaltungstätigkeit**	**30.618,30**	**11.900,00**	**18.718,30**
3111	Einzahlungen aus eigenen Abgaben			
3112	Einzahlungen aus Ertragsanteilen			
3113	Einzahlungen aus Gebühren			
3114	Einzahlungen aus Leistungen	2.322,00	1.800,00	522,00
3115	Einzahlungen aus Besitz und wirtschaftlicher Tätigkeit			
3116	Einzahlungen aus Veräußerung von geringwertigen Wirtschaftsgütern (GWG) und sonstige Einzahlungen	28.296,30	10.100,00	18.196,30
312	**Einzahlungen aus Transfers (ohne Kapitaltransfers)**	**443,75**	**400,00**	**43,75**
3121	Transferzahlungen von Trägern des öffentlichen Rechts	443,75	400,00	43,75
3122	Transferzahlungen von Beteiligungen			
3123	Transferzahlungen von Unternehmen (inkl. Finanzunternehmen)			
3124	Transferzahlungen von Haushalte und Organisationen ohne Erwerbscharakter			
3125	Transferzahlungen vom Ausland			
3126	Investitions- und Tilgungszuschüsse zwischen Unternehmungen und Betrieben der Gebietskörperschaft und der Gebietskörperschaft			
313	**Einzahlungen aus Finanzerträgen**	**0,00**	**0,00**	**0,00**
3131	Einzahlungen aus Zinserträgen			
3133	Einzahlungen aus Gewinnentnahmen von marktbestimmten Betrieben			
3134	Sonstige Einzahlungen aus Finanzerträgen			
3135	Einzahlungen aus Dividenden/Gewinnausschüttungen			
31	**Summe Einzahlungen operative Gebarung**	**31.062,05**	**12.300,00**	**18.762,05**
321	**Auszahlungen aus Personalaufwand**	**0,00**	**0,00**	**0,00**
3211	Auszahlungen für Personalaufwand Bezüge, Nebengebühren, und Mehrleistungsvergütungen)			
3212	Auszahlungen für gesetzliche und freiwillige Sozialaufwendungen			
3213	Auszahlungen aus sonstigem Personalaufwand			
322	**Auszahlungen aus Sachaufwand (ohne Transferaufwand)**	**5.779,25**	**6.200,00**	**-420,75**
3221	Auszahlungen für Gebrauchs- und Verbrauchsgüter, Handelswaren			
3222	Auszahlungen für Verwaltungs- und Betriebsaufwand	5.562,53	6.000,00	-437,47
3223	Auszahlungen für Leasing- und Mietaufwand			
3224	Auszahlungen für Instandhaltung			
3225	Sonstige Auszahlungen aus Sachaufwand	216,72	200,00	16,72
323	**Auszahlungen aus Transfers (ohne Kapitaltransfers)**	**0,00**	**0,00**	**0,00**
3231	Transferzahlungen an Träger des öffentlichen Rechts			
3232	Transferzahlungen an Beteiligungen			
3233	Transferzahlungen an Unternehmen (inkl. Finanzunternehmen)			

Öffentliche Ordnung und Sicherheit (Gruppe 1)

MVAG	Mittelverwendungs- und aufbringungsgruppen (1. und 2. Ebene)	RA 2020	VA 2020	RA - VA
3234	Transferzahlungen an Haushalte und Organisationen ohne Erwerbscharakter			
3235	Transferzahlungen an das Ausland			
3236	Investitions- und Tilgungszuschüsse zwischen Unternehmungen und Betrieben der Gebietskörperschaft und der Gebietskörperschaft			
324	**Auszahlungen aus Finanzaufwand**	**442,47**	**400,00**	**42,47**
3241	Auszahlungen für Zinsaufwand, für Finanzierungsleasing, für Forderungskauf, für Finanzschulden und derivative Finanzinstrumente m	442,47	400,00	42,47
3242	Auszahlungen für Zinsen aus derivativen Finanzinstrumenten ohne Grundgeschäft			
3243	Auszahlung aus Gewinnentnahmen von marktbestimmten Betrieben			
3244	Sonstige Auszahlungen aus Finanzaufwendungen			
32	**Summe Auszahlungen operative Gebarung**	**6.221,72**	**6.600,00**	**-378,28**
SA1	**Saldo (1) Geldfluss aus der Operativen Gebarung (31 – 32)**	**24.840,33**	**5.700,00**	**19.140,33**
331	**Einzahlungen aus der Investitionstätigkeit**	**0,00**	**0,00**	**0,00**
3311	Einzahlungen aus der Veräußerung von immateriellem Vermögen			
3312	Einzahlungen aus der Veräußerung von Grundstücken und Grundstückeinrichtungen			
3313	Einzahlungen aus der Veräußerung von Gebäuden und Bauten			
3314	Einzahlungen aus der Veräußerung von technischen Anlagen, Fahrzeuge und Maschinen			
3315	Einzahlungen aus der Veräußerung von Amts-, Betriebs- und Geschäftsausstattung			
3316	Einzahlungen aus der Veräußerung von Kulturgütern			
3317	Einzahlungen aus der Veräußerung von Beteiligungen			
332	**Einzahlungen aus der Rückzahlung von Darlehen sowie gewährten Vorschüssen**	**0,00**	**0,00**	**0,00**
3321	Einzahlungen aus Darlehen an Träger des öffentlichen Rechts			
3322	Einzahlungen aus Darlehen an Beteiligungen			
3323	Einzahlungen aus Darlehen an Unternehmen und Haushalte			
3325	Einzahlungen aus Vorschüssen und Anzahlungen			
333	**Einzahlungen aus Kapitaltransfers**	**0,00**	**0,00**	**0,00**
3331	Kapitaltransferzahlungen von Trägern des öffentlichen Rechts			
3332	Kapitaltransferzahlungen von Beteiligungen			
3333	Kapitaltransferzahlungen von Unternehmen			
3334	Kapitaltransferzahlungen von Haushalten und Organisationen ohne Erwerbscharakter			
3335	Kapitaltransferzahlungen vom Ausland			
33	**Summe Einzahlungen investive Gebarung**	**0,00**	**0,00**	**0,00**
341	**Auszahlungen aus der Investitionstätigkeit**	**28.268,46**	**10.000,00**	**18.268,46**
3411	Auszahlungen für den Erwerb von immateriellem Vermögen			

Öffentliche Ordnung und Sicherheit (Gruppe 1)

MVAG	Mittelverwendungs- und aufbringungsgruppen (1. und 2. Ebene)	RA 2020	VA 2020	RA - VA
3412	Auszahlungen für den Erwerb von Grundstücken und Grundstückseinrichtungen			
3413	Auszahlungen für den Erwerb von Gebäuden und Bauten	28.268,46	10.000,00	18.268,46
3414	Auszahlungen für den Erwerb von technischen Anlagen, Fahrzeuge und Maschinen			
3415	Auszahlungen für den Erwerb von Amts-, Betriebs- und Geschäftsausstattung			
3416	Auszahlungen für den Erwerb von Kulturgütern			
3417	Auszahlungen für den Erwerb von Beteiligungen			
342	**Auszahlungen von gewährten Darlehen sowie gewährten Vorschüssen**	**0,00**	**0,00**	**0,00**
3421	Auszahlung von Darlehen an Träger des öffentlichen Rechts			
3422	Auszahlung von Darlehen an Beteiligungen			
3423	Auszahlung von Darlehen an Unternehmen und Haushalte			
3425	Auszahlungen von Vorschüssen und Anzahlungen			
343	**Auszahlungen aus Kapitaltransfers**	**14.127,83**	**13.000,00**	**1.127,83**
3431	Kapitaltransferzahlungen an Träger des öffentlichen Rechts	14.127,83	13.000,00	1.127,83
3432	Kapitaltransferzahlungen an Beteiligungen			
3433	Kapitaltransferzahlungen an Unternehmen (Finanzunternehmen)			
3434	Kapitaltransferzahlungen an Haushalte und Organisationen ohne Erwerbscharakter			
3435	Kapitaltransferzahlungen an das Ausland			
34	**Summe Auszahlungen investive Gebarung**	**42.396,29**	**23.000,00**	**19.396,29**
SA2	**Saldo (2) Geldfluss aus der Investiven Gebarung (33 – 34)**	**-42.396,29**	**-23.000,00**	**-19.396,29**
SA3	**Saldo (3) Nettofinanzierungssaldo (Saldo 1 + Saldo 2)**	**-17.555,96**	**-17.300,00**	**-255,96**
351	**Einzahlungen aus der Aufnahme von Finanzschulden**	**0,00**	**0,00**	**0,00**
3511	Einzahlungen aus empfangenen Darlehen von öffentlichen Körperschaften und Rechtsträgern			
3512	Einzahlungen aus empfangenen Darlehen von Beteiligungen			
3513	Einzahlungen aus empfangenen Darlehen von Unternehmen und privaten Haushalten			
3514	Einzahlungen aus Finanzschulden (Finanzunternehmen)			
353	**Einzahlungen infolge eines Kapitaltausch bei derivativen Finanzinstrumenten mit Grundgeschäft**	**0,00**	**0,00**	**0,00**
3530	Einzahlungen infolge eines Kapitaltausch bei derivativen Finanzinstrumenten mit Grundgeschäft			
355	**Einzahlungen aus dem Abgang von Finanzinstrumenten**	**0,00**	**0,00**	**0,00**
3550	Einzahlungen aus dem Abgang von Finanzinstrumenten			
35	**Summe Einzahlungen aus der Finanzierungstätigkeit**	**0,00**	**0,00**	**0,00**
361	**Auszahlungen aus der Tilgung von Finanzschulden**	**10.000,00**	**10.000,00**	**0,00**

Öffentliche Ordnung und Sicherheit (Gruppe 1)

MVAG	Mittelverwendungs- und aufbringungsgruppen (1. und 2. Ebene)	RA 2020	VA 2020	RA - VA
3611	Auszahlungen aus empfangenen Darlehen von öffentlichen Körperschaften und Rechtsträgern			
3612	Auszahlungen aus empfangenen Darlehen von Beteiligungen			
3613	Auszahlungen aus empfangenen Darlehen von Unternehmen und privaten Haushalten			
3614	Auszahlungen aus Finanzschulden	10.000,00	10.000,00	
3615	Auszahlung aus der Rückzahlung von Leasingverbindlichkeiten			
363	**Auszahlungen infolge eines Kapitaltausch bei derivativen Finanzinstrumenten mit Grundgeschäft**	**0,00**	**0,00**	**0,00**
3630	Auszahlungen infolge eines Kapitaltausch bei derivativen Finanzinstrumenten mit Grundgeschäft			
365	**Auszahlungen für den Erwerb von Finanzinstrumenten**	**0,00**	**0,00**	**0,00**
3650	Auszahlungen für den Erwerb von Finanzinstrumenten			
36	**Summe Auszahlungen aus der Finanzierungstätigkeit**	**10.000,00**	**10.000,00**	**0,00**
SA4	**Saldo (4) Geldfluss aus der Finanzierungstätigkeit (35 – 36)**	**-10.000,00**	**-10.000,00**	**0,00**
SA5	**Saldo (5) Geldfluss aus der voranschlagswirksamen Gebarung (Saldo 3 + Saldo 4)**	**-27.555,96**	**-27.300,00**	**-255,96**

Unterricht, Erziehung, Sport und Wissenschaft (Gruppe 2)

MVAG	Mittelverwendungs- und aufbringungsgruppen (1. und 2. Ebene)	RA 2020	VA 2020	RA - VA
311	**Einzahlungen aus der operativen Verwaltungstätigkeit**	**10.682,65**	**30.200,00**	**-19.517,35**
3111	Einzahlungen aus eigenen Abgaben			
3112	Einzahlungen aus Ertragsanteilen			
3113	Einzahlungen aus Gebühren			
3114	Einzahlungen aus Leistungen	4.119,02	5.000,00	-880,98
3115	Einzahlungen aus Besitz und wirtschaftlicher Tätigkeit			
3116	Einzahlungen aus Veräußerung von geringwertigen Wirtschaftsgütern (GWG) und sonstige Einzahlungen	6.563,63	25.200,00	-18.636,37
312	**Einzahlungen aus Transfers (ohne Kapitaltransfers)**	**25.942,89**	**24.200,00**	**1.742,89**
3121	Transferzahlungen von Trägern des öffentlichen Rechts	25.942,89	24.200,00	1.742,89
3122	Transferzahlungen von Beteiligungen			
3123	Transferzahlungen von Unternehmen (inkl. Finanzunternehmen)			
3124	Transferzahlungen von Haushalte und Organisationen ohne Erwerbscharakter			
3125	Transferzahlungen vom Ausland			
3126	Investitions- und Tilgungszuschüsse zwischen Unternehmungen und Betrieben der Gebietskörperschaft und der Gebietskörperschaft			
313	**Einzahlungen aus Finanzerträgen**	**0,00**	**0,00**	**0,00**
3131	Einzahlungen aus Zinserträgen			
3133	Einzahlungen aus Gewinnentnahmen von marktbestimmten Betrieben			
3134	Sonstige Einzahlungen aus Finanzerträgen			
3135	Einzahlungen aus Dividenden/Gewinnausschüttungen			
31	**Summe Einzahlungen operative Gebarung**	**36.625,54**	**54.400,00**	**-17.774,46**
321	**Auszahlungen aus Personalaufwand**	**132.602,85**	**134.300,00**	**-1.697,15**
3211	Auszahlungen für Personalaufwand Bezüge, Nebengebühren, und Mehrleistungsvergütungen)	106.405,15	106.000,00	405,15
3212	Auszahlungen für gesetzliche und freiwillige Sozialaufwendungen	26.197,70	28.300,00	-2.102,30
3213	Auszahlungen aus sonstigem Personalaufwand			
322	**Auszahlungen aus Sachaufwand (ohne Transferaufwand)**	**109.930,12**	**127.900,00**	**-17.969,88**
3221	Auszahlungen für Gebrauchs- und Verbrauchsgüter, Handelswaren	29.016,26	40.700,00	-11.683,74
3222	Auszahlungen für Verwaltungs- und Betriebsaufwand	11.677,34	11.600,00	77,34
3223	Auszahlungen für Leasing- und Mietaufwand			
3224	Auszahlungen für Instandhaltung	909,68	7.000,00	-6.090,32
3225	Sonstige Auszahlungen aus Sachaufwand	68.326,84	68.600,00	-273,16
323	**Auszahlungen aus Transfers (ohne Kapitaltransfers)**	**650,00**	**500,00**	**150,00**
3231	Transferzahlungen an Träger des öffentlichen Rechts			
3232	Transferzahlungen an Beteiligungen			
3233	Transferzahlungen an Unternehmen (inkl. Finanzunternehmen)			

Unterricht, Erziehung, Sport und Wissenschaft (Gruppe 2)

MVAG	Mittelverwendungs- und aufbringungsgruppen (1. und 2. Ebene)	RA 2020	VA 2020	RA - VA
3234	Transferzahlungen an Haushalte und Organisationen ohne Erwerbscharakter	650,00	500,00	150,00
3235	Transferzahlungen an das Ausland			
3236	Investitions- und Tilgungszuschüsse zwischen Unternehmungen und Betrieben der Gebietskörperschaft und der Gebietskörperschaft			
324	**Auszahlungen aus Finanzaufwand**	**21.521,14**	**21.500,00**	**21,14**
3241	Auszahlungen für Zinsaufwand, für Finanzierungsleasing, für Forderungskauf, für Finanzschulden und derivative Finanzinstrumente m	21.521,14	21.500,00	21,14
3242	Auszahlungen für Zinsen aus derivativen Finanzinstrumenten ohne Grundgeschäft			
3243	Auszahlung aus Gewinnentnahmen von marktbestimmten Betrieben			
3244	Sonstige Auszahlungen aus Finanzaufwendungen			
32	**Summe Auszahlungen operative Gebarung**	**264.704,11**	**284.200,00**	**-19.495,89**
SA1	**Saldo (1) Geldfluss aus der Operativen Gebarung (31 – 32)**	**-228.078,57**	**-229.800,00**	**1.721,43**
331	**Einzahlungen aus der Investitionstätigkeit**	**0,00**	**0,00**	**0,00**
3311	Einzahlungen aus der Veräußerung von immateriellem Vermögen			
3312	Einzahlungen aus der Veräußerung von Grundstücken und Grundstückeinrichtungen			
3313	Einzahlungen aus der Veräußerung von Gebäuden und Bauten			
3314	Einzahlungen aus der Veräußerung von technischen Anlagen, Fahrzeuge und Maschinen			
3315	Einzahlungen aus der Veräußerung von Amts-, Betriebs- und Geschäftsausstattung			
3316	Einzahlungen aus der Veräußerung von Kulturgütern			
3317	Einzahlungen aus der Veräußerung von Beteiligungen			
332	**Einzahlungen aus der Rückzahlung von Darlehen sowie gewährten Vorschüssen**	**0,00**	**0,00**	**0,00**
3321	Einzahlungen aus Darlehen an Träger des öffentlichen Rechts			
3322	Einzahlungen aus Darlehen an Beteiligungen			
3323	Einzahlungen aus Darlehen an Unternehmen und Haushalte			
3325	Einzahlungen aus Vorschüssen und Anzahlungen			
333	**Einzahlungen aus Kapitaltransfers**	**0,00**	**0,00**	**0,00**
3331	Kapitaltransferzahlungen von Trägern des öffentlichen Rechts			
3332	Kapitaltransferzahlungen von Beteiligungen			
3333	Kapitaltransferzahlungen von Unternehmen			
3334	Kapitaltransferzahlungen von Haushalten und Organisationen ohne Erwerbscharakter			
3335	Kapitaltransferzahlungen vom Ausland			
33	**Summe Einzahlungen investive Gebarung**	**0,00**	**0,00**	**0,00**
341	**Auszahlungen aus der Investitionstätigkeit**	**17.127,20**	**33.300,00**	**-16.172,80**
3411	Auszahlungen für den Erwerb von immateriellem Vermögen			

Unterricht, Erziehung, Sport und Wissenschaft (Gruppe 2)

MVAG	Mittelverwendungs- und aufbringungsgruppen (1. und 2. Ebene)	RA 2020	VA 2020	RA - VA
3412	Auszahlungen für den Erwerb von Grundstücken und Grundstückseinrichtungen	10.927,20	20.000,00	-9.072,80
3413	Auszahlungen für den Erwerb von Gebäuden und Bauten			
3414	Auszahlungen für den Erwerb von technischen Anlagen, Fahrzeuge und Maschinen			
3415	Auszahlungen für den Erwerb von Amts-, Betriebs- und Geschäftsausstattung	6.200,00	13.300,00	-7.100,00
3416	Auszahlungen für den Erwerb von Kulturgütern			
3417	Auszahlungen für den Erwerb von Beteiligungen			
342	**Auszahlungen von gewährten Darlehen sowie gewährten Vorschüssen**	**0,00**	**0,00**	**0,00**
3421	Auszahlung von Darlehen an Träger des öffentlichen Rechts			
3422	Auszahlung von Darlehen an Beteiligungen			
3423	Auszahlung von Darlehen an Unternehmen und Haushalte			
3425	Auszahlungen von Vorschüssen und Anzahlungen			
343	**Auszahlungen aus Kapitaltransfers**	**0,00**	**0,00**	**0,00**
3431	Kapitaltransferzahlungen an Träger des öffentlichen Rechts			
3432	Kapitaltransferzahlungen an Beteiligungen			
3433	Kapitaltransferzahlungen an Unternehmen (Finanzunternehmen)			
3434	Kapitaltransferzahlungen an Haushalte und Organisationen ohne Erwerbscharakter			
3435	Kapitaltransferzahlungen an das Ausland			
34	**Summe Auszahlungen investive Gebarung**	**17.127,20**	**33.300,00**	**-16.172,80**
SA2	**Saldo (2) Geldfluss aus der Investiven Gebarung (33 – 34)**	**-17.127,20**	**-33.300,00**	**16.172,80**
SA3	**Saldo (3) Nettofinanzierungssaldo (Saldo 1 + Saldo 2)**	**-245.205,77**	**-263.100,00**	**17.894,23**
351	**Einzahlungen aus der Aufnahme von Finanzschulden**	**0,00**	**0,00**	**0,00**
3511	Einzahlungen aus empfangenen Darlehen von öffentlichen Körperschaften und Rechtsträgern			
3512	Einzahlungen aus empfangenen Darlehen von Beteiligungen			
3513	Einzahlungen aus empfangenen Darlehen von Unternehmen und privaten Haushalten			
3514	Einzahlungen aus Finanzschulden (Finanzunternehmen)			
353	**Einzahlungen infolge eines Kapitaltausch bei derivativen Finanzinstrumenten mit Grundgeschäft**	**0,00**	**0,00**	**0,00**
3530	Einzahlungen infolge eines Kapitaltausch bei derivativen Finanzinstrumenten mit Grundgeschäft			
355	**Einzahlungen aus dem Abgang von Finanzinstrumenten**	**0,00**	**0,00**	**0,00**
3550	Einzahlungen aus dem Abgang von Finanzinstrumenten			
35	**Summe Einzahlungen aus der Finanzierungstätigkeit**	**0,00**	**0,00**	**0,00**
361	**Auszahlungen aus der Tilgung von Finanzschulden**	**85.291,10**	**85.200,00**	**91,10**

Unterricht, Erziehung, Sport und Wissenschaft (Gruppe 2)

MVAG	Mittelverwendungs- und aufbringungsgruppen (1. und 2. Ebene)	RA 2020	VA 2020	RA - VA
3611	Auszahlungen aus empfangenen Darlehen von öffentlichen Körperschaften und Rechtsträgern	24.148,15	24.100,00	48,15
3612	Auszahlungen aus empfangenen Darlehen von Beteiligungen			
3613	Auszahlungen aus empfangenen Darlehen von Unternehmen und privaten Haushalten			
3614	Auszahlungen aus Finanzschulden	61.142,95	61.100,00	42,95
3615	Auszahlung aus der Rückzahlung von Leasingverbindlichkeiten			
363	**Auszahlungen infolge eines Kapitaltausch bei derivativen Finanzinstrumenten mit Grundgeschäft**	**0,00**	**0,00**	**0,00**
3630	Auszahlungen infolge eines Kapitaltausch bei derivativen Finanzinstrumenten mit Grundgeschäft			
365	**Auszahlungen für den Erwerb von Finanzinstrumenten**	**0,00**	**0,00**	**0,00**
3650	Auszahlungen für den Erwerb von Finanzinstrumenten			
36	**Summe Auszahlungen aus der Finanzierungstätigkeit**	**85.291,10**	**85.200,00**	**91,10**
SA4	**Saldo (4) Geldfluss aus der Finanzierungstätigkeit (35 – 36)**	**-85.291,10**	**-85.200,00**	**-91,10**
SA5	**Saldo (5) Geldfluss aus der voranschlagswirksamen Gebarung (Saldo 3 + Saldo 4)**	**-330.496,87**	**-348.300,00**	**17.803,13**

Kunst, Kultur und Kultus (Gruppe 3)

MVAG	Mittelverwendungs- und aufbringungsgruppen (1. und 2. Ebene)	RA 2020	VA 2020	RA - VA
311	**Einzahlungen aus der operativen Verwaltungstätigkeit**	**4.123,88**	**200,00**	**3.923,88**
3111	Einzahlungen aus eigenen Abgaben			
3112	Einzahlungen aus Ertragsanteilen			
3113	Einzahlungen aus Gebühren			
3114	Einzahlungen aus Leistungen			
3115	Einzahlungen aus Besitz und wirtschaftlicher Tätigkeit			
3116	Einzahlungen aus Veräußerung von geringwertigen Wirtschaftsgütern (GWG) und sonstige Einzahlungen	4.123,88	200,00	3.923,88
312	**Einzahlungen aus Transfers (ohne Kapitaltransfers)**	**0,00**	**0,00**	**0,00**
3121	Transferzahlungen von Trägern des öffentlichen Rechts			
3122	Transferzahlungen von Beteiligungen			
3123	Transferzahlungen von Unternehmen (inkl. Finanzunternehmen)			
3124	Transferzahlungen von Haushalte und Organisationen ohne Erwerbscharakter			
3125	Transferzahlungen vom Ausland			
3126	Investitions- und Tilgungszuschüsse zwischen Unternehmungen und Betrieben der Gebietskörperschaft und der Gebietskörperschaft			
313	**Einzahlungen aus Finanzerträgen**	**0,00**	**0,00**	**0,00**
3131	Einzahlungen aus Zinserträgen			
3133	Einzahlungen aus Gewinnentnahmen von marktbestimmten Betrieben			
3134	Sonstige Einzahlungen aus Finanzerträgen			
3135	Einzahlungen aus Dividenden/Gewinnausschüttungen			
31	**Summe Einzahlungen operative Gebarung**	**4.123,88**	**200,00**	**3.923,88**
321	**Auszahlungen aus Personalaufwand**	**0,00**	**0,00**	**0,00**
3211	Auszahlungen für Personalaufwand Bezüge, Nebengebühren, und Mehrleistungsvergütungen)			
3212	Auszahlungen für gesetzliche und freiwillige Sozialaufwendungen			
3213	Auszahlungen aus sonstigem Personalaufwand			
322	**Auszahlungen aus Sachaufwand (ohne Transferaufwand)**	**8.160,79**	**19.500,00**	**-11.339,21**
3221	Auszahlungen für Gebrauchs- und Verbrauchsgüter, Handelswaren			
3222	Auszahlungen für Verwaltungs- und Betriebsaufwand	462,73	500,00	-37,27
3223	Auszahlungen für Leasing- und Mietaufwand			
3224	Auszahlungen für Instandhaltung			
3225	Sonstige Auszahlungen aus Sachaufwand	7.698,06	19.000,00	-11.301,94
323	**Auszahlungen aus Transfers (ohne Kapitaltransfers)**	**23.900,00**	**23.900,00**	**0,00**
3231	Transferzahlungen an Träger des öffentlichen Rechts			
3232	Transferzahlungen an Beteiligungen			
3233	Transferzahlungen an Unternehmen (inkl. Finanzunternehmen)			

Kunst, Kultur und Kultus (Gruppe 3)

MVAG	Mittelverwendungs- und aufbringungsgruppen (1. und 2. Ebene)	RA 2020	VA 2020	RA - VA
3234	Transferzahlungen an Haushalte und Organisationen ohne Erwerbscharakter	23.900,00	23.900,00	
3235	Transferzahlungen an das Ausland			
3236	Investitions- und Tilgungszuschüsse zwischen Unternehmungen und Betrieben der Gebietskörperschaft und der Gebietskörperschaft			
324	**Auszahlungen aus Finanzaufwand**	**0,00**	**0,00**	**0,00**
3241	Auszahlungen für Zinsaufwand, für Finanzierungsleasing, für Forderungskauf, für Finanzschulden und derivative Finanzinstrumente m			
3242	Auszahlungen für Zinsen aus derivativen Finanzinstrumenten ohne Grundgeschäft			
3243	Auszahlung aus Gewinnentnahmen von marktbestimmten Betrieben			
3244	Sonstige Auszahlungen aus Finanzaufwendungen			
32	**Summe Auszahlungen operative Gebarung**	**32.060,79**	**43.400,00**	**-11.339,21**
SA1	**Saldo (1) Geldfluss aus der Operativen Gebarung (31 – 32)**	**-27.936,91**	**-43.200,00**	**15.263,09**
331	**Einzahlungen aus der Investitionstätigkeit**	**0,00**	**0,00**	**0,00**
3311	Einzahlungen aus der Veräußerung von immateriellem Vermögen			
3312	Einzahlungen aus der Veräußerung von Grundstücken und Grundstückeinrichtungen			
3313	Einzahlungen aus der Veräußerung von Gebäuden und Bauten			
3314	Einzahlungen aus der Veräußerung von technischen Anlagen, Fahrzeuge und Maschinen			
3315	Einzahlungen aus der Veräußerung von Amts-, Betriebs- und Geschäftsausstattung			
3316	Einzahlungen aus der Veräußerung von Kulturgütern			
3317	Einzahlungen aus der Veräußerung von Beteiligungen			
332	**Einzahlungen aus der Rückzahlung von Darlehen sowie gewährten Vorschüssen**	**0,00**	**0,00**	**0,00**
3321	Einzahlungen aus Darlehen an Träger des öffentlichen Rechts			
3322	Einzahlungen aus Darlehen an Beteiligungen			
3323	Einzahlungen aus Darlehen an Unternehmen und Haushalte			
3325	Einzahlungen aus Vorschüssen und Anzahlungen			
333	**Einzahlungen aus Kapitaltransfers**	**0,00**	**0,00**	**0,00**
3331	Kapitaltransferzahlungen von Trägern des öffentlichen Rechts			
3332	Kapitaltransferzahlungen von Beteiligungen			
3333	Kapitaltransferzahlungen von Unternehmen			
3334	Kapitaltransferzahlungen von Haushalten und Organisationen ohne Erwerbscharakter			
3335	Kapitaltransferzahlungen vom Ausland			
33	**Summe Einzahlungen investive Gebarung**	**0,00**	**0,00**	**0,00**
341	**Auszahlungen aus der Investitionstätigkeit**	**0,00**	**0,00**	**0,00**
3411	Auszahlungen für den Erwerb von immateriellem Vermögen			

Kunst, Kultur und Kultus (Gruppe 3)

MVAG	Mittelverwendungs- und aufbringungsgruppen (1. und 2. Ebene)	RA 2020	VA 2020	RA - VA
3412	Auszahlungen für den Erwerb von Grundstücken und Grundstückseinrichtungen			
3413	Auszahlungen für den Erwerb von Gebäuden und Bauten			
3414	Auszahlungen für den Erwerb von technischen Anlagen, Fahrzeuge und Maschinen			
3415	Auszahlungen für den Erwerb von Amts-, Betriebs- und Geschäftsausstattung			
3416	Auszahlungen für den Erwerb von Kulturgütern			
3417	Auszahlungen für den Erwerb von Beteiligungen			
342	**Auszahlungen von gewährten Darlehen sowie gewährten Vorschüssen**	**0,00**	**0,00**	**0,00**
3421	Auszahlung von Darlehen an Träger des öffentlichen Rechts			
3422	Auszahlung von Darlehen an Beteiligungen			
3423	Auszahlung von Darlehen an Unternehmen und Haushalte			
3425	Auszahlungen von Vorschüssen und Anzahlungen			
343	**Auszahlungen aus Kapitaltransfers**	**2.200,00**	**2.300,00**	**-100,00**
3431	Kapitaltransferzahlungen an Träger des öffentlichen Rechts			
3432	Kapitaltransferzahlungen an Beteiligungen			
3433	Kapitaltransferzahlungen an Unternehmen (Finanzunternehmen)			
3434	Kapitaltransferzahlungen an Haushalte und Organisationen ohne Erwerbscharakter	2.200,00	2.300,00	-100,00
3435	Kapitaltransferzahlungen an das Ausland			
34	**Summe Auszahlungen investive Gebarung**	**2.200,00**	**2.300,00**	**-100,00**
SA2	**Saldo (2) Geldfluss aus der Investiven Gebarung (33 – 34)**	**-2.200,00**	**-2.300,00**	**100,00**
SA3	**Saldo (3) Nettofinanzierungssaldo (Saldo 1 + Saldo 2)**	**-30.136,91**	**-45.500,00**	**15.363,09**
351	**Einzahlungen aus der Aufnahme von Finanzschulden**	**0,00**	**0,00**	**0,00**
3511	Einzahlungen aus empfangenen Darlehen von öffentlichen Körperschaften und Rechtsträgern			
3512	Einzahlungen aus empfangenen Darlehen von Beteiligungen			
3513	Einzahlungen aus empfangenen Darlehen von Unternehmen und privaten Haushalten			
3514	Einzahlungen aus Finanzschulden (Finanzunternehmen)			
353	**Einzahlungen infolge eines Kapitaltausch bei derivativen Finanzinstrumenten mit Grundgeschäft**	**0,00**	**0,00**	**0,00**
3530	Einzahlungen infolge eines Kapitaltausch bei derivativen Finanzinstrumenten mit Grundgeschäft			
355	**Einzahlungen aus dem Abgang von Finanzinstrumenten**	**0,00**	**0,00**	**0,00**
3550	Einzahlungen aus dem Abgang von Finanzinstrumenten			
35	**Summe Einzahlungen aus der Finanzierungstätigkeit**	**0,00**	**0,00**	**0,00**
361	**Auszahlungen aus der Tilgung von Finanzschulden**	**0,00**	**0,00**	**0,00**

Kunst, Kultur und Kultus (Gruppe 3)

MVAG	Mittelverwendungs- und aufbringungsgruppen (1. und 2. Ebene)	RA 2020	VA 2020	RA - VA
3611	Auszahlungen aus empfangenen Darlehen von öffentlichen Körperschaften und Rechtsträgern			
3612	Auszahlungen aus empfangenen Darlehen von Beteiligungen			
3613	Auszahlungen aus empfangenen Darlehen von Unternehmen und privaten Haushalten			
3614	Auszahlungen aus Finanzschulden			
3615	Auszahlung aus der Rückzahlung von Leasingverbindlichkeiten			
363	**Auszahlungen infolge eines Kapitaltausch bei derivativen Finanzinstrumenten mit Grundgeschäft**	**0,00**	**0,00**	**0,00**
3630	Auszahlungen infolge eines Kapitaltausch bei derivativen Finanzinstrumenten mit Grundgeschäft			
365	**Auszahlungen für den Erwerb von Finanzinstrumenten**	**0,00**	**0,00**	**0,00**
3650	Auszahlungen für den Erwerb von Finanzinstrumenten			
36	**Summe Auszahlungen aus der Finanzierungstätigkeit**	**0,00**	**0,00**	**0,00**
SA4	**Saldo (4) Geldfluss aus der Finanzierungstätigkeit (35 – 36)**	**0,00**	**0,00**	**0,00**
SA5	**Saldo (5) Geldfluss aus der voranschlagswirksamen Gebarung (Saldo 3 + Saldo 4)**	**-30.136,91**	**-45.500,00**	**15.363,09**

Soziale Wohlfahrt und Wohnbauförderung (Gruppe 4)

MVAG	Mittelverwendungs- und aufbringungsgruppen (1. und 2. Ebene)	RA 2020	VA 2020	RA - VA
311	**Einzahlungen aus der operativen Verwaltungstätigkeit**	**0,00**	**0,00**	**0,00**
3111	Einzahlungen aus eigenen Abgaben			
3112	Einzahlungen aus Ertragsanteilen			
3113	Einzahlungen aus Gebühren			
3114	Einzahlungen aus Leistungen			
3115	Einzahlungen aus Besitz und wirtschaftlicher Tätigkeit			
3116	Einzahlungen aus Veräußerung von geringwertigen Wirtschaftsgütern (GWG) und sonstige Einzahlungen			
312	**Einzahlungen aus Transfers (ohne Kapitaltransfers)**	**10.539,83**	**0,00**	**10.539,83**
3121	Transferzahlungen von Trägern des öffentlichen Rechts	10.539,83		10.539,83
3122	Transferzahlungen von Beteiligungen			
3123	Transferzahlungen von Unternehmen (inkl. Finanzunternehmen)			
3124	Transferzahlungen von Haushalte und Organisationen ohne Erwerbscharakter			
3125	Transferzahlungen vom Ausland			
3126	Investitions- und Tilgungszuschüsse zwischen Unternehmungen und Betrieben der Gebietskörperschaft und der Gebietskörperschaft			
313	**Einzahlungen aus Finanzerträgen**	**0,00**	**0,00**	**0,00**
3131	Einzahlungen aus Zinserträgen			
3133	Einzahlungen aus Gewinnentnahmen von marktbestimmten Betrieben			
3134	Sonstige Einzahlungen aus Finanzerträgen			
3135	Einzahlungen aus Dividenden/Gewinnausschüttungen			
31	**Summe Einzahlungen operative Gebarung**	**10.539,83**	**0,00**	**10.539,83**
321	**Auszahlungen aus Personalaufwand**	**0,00**	**0,00**	**0,00**
3211	Auszahlungen für Personalaufwand Bezüge, Nebengebühren, und Mehrleistungsvergütungen)			
3212	Auszahlungen für gesetzliche und freiwillige Sozialaufwendungen			
3213	Auszahlungen aus sonstigem Personalaufwand			
322	**Auszahlungen aus Sachaufwand (ohne Transferaufwand)**	**871,50**	**3.300,00**	**-2.428,50**
3221	Auszahlungen für Gebrauchs- und Verbrauchsgüter, Handelswaren			
3222	Auszahlungen für Verwaltungs- und Betriebsaufwand			
3223	Auszahlungen für Leasing- und Mietaufwand			
3224	Auszahlungen für Instandhaltung			
3225	Sonstige Auszahlungen aus Sachaufwand	871,50	3.300,00	-2.428,50
323	**Auszahlungen aus Transfers (ohne Kapitaltransfers)**	**176.139,50**	**174.500,00**	**1.639,50**
3231	Transferzahlungen an Träger des öffentlichen Rechts	159.647,08	157.000,00	2.647,08
3232	Transferzahlungen an Beteiligungen			
3233	Transferzahlungen an Unternehmen (inkl. Finanzunternehmen)			

Soziale Wohlfahrt und Wohnbauförderung (Gruppe 4)

MVAG	Mittelverwendungs- und aufbringungsgruppen (1. und 2. Ebene)	RA 2020	VA 2020	RA - VA
3234	Transferzahlungen an Haushalte und Organisationen ohne Erwerbscharakter	16.492,42	17.500,00	-1.007,58
3235	Transferzahlungen an das Ausland			
3236	Investitions- und Tilgungszuschüsse zwischen Unternehmungen und Betrieben der Gebietskörperschaft und der Gebietskörperschaft			
324	**Auszahlungen aus Finanzaufwand**	**0,00**	**0,00**	**0,00**
3241	Auszahlungen für Zinsaufwand, für Finanzierungsleasing, für Forderungskauf, für Finanzschulden und derivative Finanzinstrumente m			
3242	Auszahlungen für Zinsen aus derivativen Finanzinstrumenten ohne Grundgeschäft			
3243	Auszahlung aus Gewinnentnahmen von marktbestimmten Betrieben			
3244	Sonstige Auszahlungen aus Finanzaufwendungen			
32	**Summe Auszahlungen operative Gebarung**	**177.011,00**	**177.800,00**	**-789,00**
SA1	**Saldo (1) Geldfluss aus der Operativen Gebarung (31 – 32)**	**-166.471,17**	**-177.800,00**	**11.328,83**
331	**Einzahlungen aus der Investitionstätigkeit**	**0,00**	**0,00**	**0,00**
3311	Einzahlungen aus der Veräußerung von immateriellem Vermögen			
3312	Einzahlungen aus der Veräußerung von Grundstücken und Grundstückeinrichtungen			
3313	Einzahlungen aus der Veräußerung von Gebäuden und Bauten			
3314	Einzahlungen aus der Veräußerung von technischen Anlagen, Fahrzeuge und Maschinen			
3315	Einzahlungen aus der Veräußerung von Amts-, Betriebs- und Geschäftsausstattung			
3316	Einzahlungen aus der Veräußerung von Kulturgütern			
3317	Einzahlungen aus der Veräußerung von Beteiligungen			
332	**Einzahlungen aus der Rückzahlung von Darlehen sowie gewährten Vorschüssen**	**0,00**	**0,00**	**0,00**
3321	Einzahlungen aus Darlehen an Träger des öffentlichen Rechts			
3322	Einzahlungen aus Darlehen an Beteiligungen			
3323	Einzahlungen aus Darlehen an Unternehmen und Haushalte			
3325	Einzahlungen aus Vorschüssen und Anzahlungen			
333	**Einzahlungen aus Kapitaltransfers**	**0,00**	**0,00**	**0,00**
3331	Kapitaltransferzahlungen von Trägern des öffentlichen Rechts			
3332	Kapitaltransferzahlungen von Beteiligungen			
3333	Kapitaltransferzahlungen von Unternehmen			
3334	Kapitaltransferzahlungen von Haushalten und Organisationen ohne Erwerbscharakter			
3335	Kapitaltransferzahlungen vom Ausland			
33	**Summe Einzahlungen investive Gebarung**	**0,00**	**0,00**	**0,00**
341	**Auszahlungen aus der Investitionstätigkeit**	**0,00**	**0,00**	**0,00**
3411	Auszahlungen für den Erwerb von immateriellem Vermögen			

Soziale Wohlfahrt und Wohnbauförderung (Gruppe 4)

MVAG	Mittelverwendungs- und aufbringungsgruppen (1. und 2. Ebene)	RA 2020	VA 2020	RA - VA
3412	Auszahlungen für den Erwerb von Grundstücken und Grundstückseinrichtungen			
3413	Auszahlungen für den Erwerb von Gebäuden und Bauten			
3414	Auszahlungen für den Erwerb von technischen Anlagen, Fahrzeuge und Maschinen			
3415	Auszahlungen für den Erwerb von Amts-, Betriebs- und Geschäftsausstattung			
3416	Auszahlungen für den Erwerb von Kulturgütern			
3417	Auszahlungen für den Erwerb von Beteiligungen			
342	**Auszahlungen von gewährten Darlehen sowie gewährten Vorschüssen**	**0,00**	**0,00**	**0,00**
3421	Auszahlung von Darlehen an Träger des öffentlichen Rechts			
3422	Auszahlung von Darlehen an Beteiligungen			
3423	Auszahlung von Darlehen an Unternehmen und Haushalte			
3425	Auszahlungen von Vorschüssen und Anzahlungen			
343	**Auszahlungen aus Kapitaltransfers**	**0,00**	**0,00**	**0,00**
3431	Kapitaltransferzahlungen an Träger des öffentlichen Rechts			
3432	Kapitaltransferzahlungen an Beteiligungen			
3433	Kapitaltransferzahlungen an Unternehmen (Finanzunternehmen)			
3434	Kapitaltransferzahlungen an Haushalte und Organisationen ohne Erwerbscharakter			
3435	Kapitaltransferzahlungen an das Ausland			
34	**Summe Auszahlungen investive Gebarung**	**0,00**	**0,00**	**0,00**
SA2	**Saldo (2) Geldfluss aus der Investiven Gebarung (33 – 34)**	**0,00**	**0,00**	**0,00**
SA3	**Saldo (3) Nettofinanzierungssaldo (Saldo 1 + Saldo 2)**	**-166.471,17**	**-177.800,00**	**11.328,83**
351	**Einzahlungen aus der Aufnahme von Finanzschulden**	**0,00**	**0,00**	**0,00**
3511	Einzahlungen aus empfangenen Darlehen von öffentlichen Körperschaften und Rechtsträgern			
3512	Einzahlungen aus empfangenen Darlehen von Beteiligungen			
3513	Einzahlungen aus empfangenen Darlehen von Unternehmen und privaten Haushalten			
3514	Einzahlungen aus Finanzschulden (Finanzunternehmen)			
353	**Einzahlungen infolge eines Kapitaltausch bei derivativen Finanzinstrumenten mit Grundgeschäft**	**0,00**	**0,00**	**0,00**
3530	Einzahlungen infolge eines Kapitaltausch bei derivativen Finanzinstrumenten mit Grundgeschäft			
355	**Einzahlungen aus dem Abgang von Finanzinstrumenten**	**0,00**	**0,00**	**0,00**
3550	Einzahlungen aus dem Abgang von Finanzinstrumenten			
35	**Summe Einzahlungen aus der Finanzierungstätigkeit**	**0,00**	**0,00**	**0,00**
361	**Auszahlungen aus der Tilgung von Finanzschulden**	**0,00**	**0,00**	**0,00**

Soziale Wohlfahrt und Wohnbauförderung (Gruppe 4)

MVAG	Mittelverwendungs- und aufbringungsgruppen (1. und 2. Ebene)	RA 2020	VA 2020	RA - VA
3611	Auszahlungen aus empfangenen Darlehen von öffentlichen Körperschaften und Rechtsträgern			
3612	Auszahlungen aus empfangenen Darlehen von Beteiligungen			
3613	Auszahlungen aus empfangenen Darlehen von Unternehmen und privaten Haushalten			
3614	Auszahlungen aus Finanzschulden			
3615	Auszahlung aus der Rückzahlung von Leasingverbindlichkeiten			
363	**Auszahlungen infolge eines Kapitaltausch bei derivativen Finanzinstrumenten mit Grundgeschäft**	**0,00**	**0,00**	**0,00**
3630	Auszahlungen infolge eines Kapitaltausch bei derivativen Finanzinstrumenten mit Grundgeschäft			
365	**Auszahlungen für den Erwerb von Finanzinstrumenten**	**0,00**	**0,00**	**0,00**
3650	Auszahlungen für den Erwerb von Finanzinstrumenten			
36	**Summe Auszahlungen aus der Finanzierungstätigkeit**	**0,00**	**0,00**	**0,00**
SA4	**Saldo (4) Geldfluss aus der Finanzierungstätigkeit (35 – 36)**	**0,00**	**0,00**	**0,00**
SA5	**Saldo (5) Geldfluss aus der voranschlagswirksamen Gebarung (Saldo 3 + Saldo 4)**	**-166.471,17**	**-177.800,00**	**11.328,83**

Gesundheit (Gruppe 5)

MVAG	Mittelverwendungs- und aufbringungsgruppen (1. und 2. Ebene)	RA 2020	VA 2020	RA - VA
311	**Einzahlungen aus der operativen Verwaltungstätigkeit**	**3.440,89**	**1.200,00**	**2.240,89**
3111	Einzahlungen aus eigenen Abgaben			
3112	Einzahlungen aus Ertragsanteilen			
3113	Einzahlungen aus Gebühren			
3114	Einzahlungen aus Leistungen			
3115	Einzahlungen aus Besitz und wirtschaftlicher Tätigkeit			
3116	Einzahlungen aus Veräußerung von geringwertigen Wirtschaftsgütern (GWG) und sonstige Einzahlungen	3.440,89	1.200,00	2.240,89
312	**Einzahlungen aus Transfers (ohne Kapitaltransfers)**	**0,00**	**0,00**	**0,00**
3121	Transferzahlungen von Trägern des öffentlichen Rechts			
3122	Transferzahlungen von Beteiligungen			
3123	Transferzahlungen von Unternehmen (inkl. Finanzunternehmen)			
3124	Transferzahlungen von Haushalte und Organisationen ohne Erwerbscharakter			
3125	Transferzahlungen vom Ausland			
3126	Investitions- und Tilgungszuschüsse zwischen Unternehmungen und Betrieben der Gebietskörperschaft und der Gebietskörperschaft			
313	**Einzahlungen aus Finanzerträgen**	**0,00**	**0,00**	**0,00**
3131	Einzahlungen aus Zinserträgen			
3133	Einzahlungen aus Gewinnentnahmen von marktbestimmten Betrieben			
3134	Sonstige Einzahlungen aus Finanzerträgen			
3135	Einzahlungen aus Dividenden/Gewinnausschüttungen			
31	**Summe Einzahlungen operative Gebarung**	**3.440,89**	**1.200,00**	**2.240,89**
321	**Auszahlungen aus Personalaufwand**	**122,10**	**300,00**	**-177,90**
3211	Auszahlungen für Personalaufwand Bezüge, Nebengebühren, und Mehrleistungsvergütungen)	122,10	300,00	-177,90
3212	Auszahlungen für gesetzliche und freiwillige Sozialaufwendungen			
3213	Auszahlungen aus sonstigem Personalaufwand			
322	**Auszahlungen aus Sachaufwand (ohne Transferaufwand)**	**6.977,03**	**4.000,00**	**2.977,03**
3221	Auszahlungen für Gebrauchs- und Verbrauchsgüter, Handelswaren			
3222	Auszahlungen für Verwaltungs- und Betriebsaufwand			
3223	Auszahlungen für Leasing- und Mietaufwand			
3224	Auszahlungen für Instandhaltung			
3225	Sonstige Auszahlungen aus Sachaufwand	6.977,03	4.000,00	2.977,03
323	**Auszahlungen aus Transfers (ohne Kapitaltransfers)**	**307.876,13**	**303.300,00**	**4.576,13**
3231	Transferzahlungen an Träger des öffentlichen Rechts	282.353,80	285.300,00	-2.946,20
3232	Transferzahlungen an Beteiligungen			
3233	Transferzahlungen an Unternehmen (inkl. Finanzunternehmen)			

Gesundheit (Gruppe 5)

MVAG	Mittelverwendungs- und aufbringungsgruppen (1. und 2. Ebene)	RA 2020	VA 2020	RA - VA
3234	Transferzahlungen an Haushalte und Organisationen ohne Erwerbscharakter	25.522,33	18.000,00	7.522,33
3235	Transferzahlungen an das Ausland			
3236	Investitions- und Tilgungszuschüsse zwischen Unternehmungen und Betrieben der Gebietskörperschaft und der Gebietskörperschaft			
324	**Auszahlungen aus Finanzaufwand**	**0,00**	**0,00**	**0,00**
3241	Auszahlungen für Zinsaufwand, für Finanzierungsleasing, für Forderungskauf, für Finanzschulden und derivative Finanzinstrumente m			
3242	Auszahlungen für Zinsen aus derivativen Finanzinstrumenten ohne Grundgeschäft			
3243	Auszahlung aus Gewinnentnahmen von marktbestimmten Betrieben			
3244	Sonstige Auszahlungen aus Finanzaufwendungen			
32	**Summe Auszahlungen operative Gebarung**	**314.975,26**	**307.600,00**	**7.375,26**
SA1	**Saldo (1) Geldfluss aus der Operativen Gebarung (31 – 32)**	**-311.534,37**	**-306.400,00**	**-5.134,37**
331	**Einzahlungen aus der Investitionstätigkeit**	**0,00**	**0,00**	**0,00**
3311	Einzahlungen aus der Veräußerung von immateriellem Vermögen			
3312	Einzahlungen aus der Veräußerung von Grundstücken und Grundstückeinrichtungen			
3313	Einzahlungen aus der Veräußerung von Gebäuden und Bauten			
3314	Einzahlungen aus der Veräußerung von technischen Anlagen, Fahrzeuge und Maschinen			
3315	Einzahlungen aus der Veräußerung von Amts-, Betriebs- und Geschäftsausstattung			
3316	Einzahlungen aus der Veräußerung von Kulturgütern			
3317	Einzahlungen aus der Veräußerung von Beteiligungen			
332	**Einzahlungen aus der Rückzahlung von Darlehen sowie gewährten Vorschüssen**	**0,00**	**0,00**	**0,00**
3321	Einzahlungen aus Darlehen an Träger des öffentlichen Rechts			
3322	Einzahlungen aus Darlehen an Beteiligungen			
3323	Einzahlungen aus Darlehen an Unternehmen und Haushalte			
3325	Einzahlungen aus Vorschüssen und Anzahlungen			
333	**Einzahlungen aus Kapitaltransfers**	**0,00**	**0,00**	**0,00**
3331	Kapitaltransferzahlungen von Trägern des öffentlichen Rechts			
3332	Kapitaltransferzahlungen von Beteiligungen			
3333	Kapitaltransferzahlungen von Unternehmen			
3334	Kapitaltransferzahlungen von Haushalten und Organisationen ohne Erwerbscharakter			
3335	Kapitaltransferzahlungen vom Ausland			
33	**Summe Einzahlungen investive Gebarung**	**0,00**	**0,00**	**0,00**
341	**Auszahlungen aus der Investitionstätigkeit**	**0,00**	**0,00**	**0,00**
3411	Auszahlungen für den Erwerb von immateriellem Vermögen			

Gesundheit (Gruppe 5)

MVAG	Mittelverwendungs- und aufbringungsgruppen (1. und 2. Ebene)	RA 2020	VA 2020	RA - VA
3412	Auszahlungen für den Erwerb von Grundstücken und Grundstückseinrichtungen			
3413	Auszahlungen für den Erwerb von Gebäuden und Bauten			
3414	Auszahlungen für den Erwerb von technischen Anlagen, Fahrzeuge und Maschinen			
3415	Auszahlungen für den Erwerb von Amts-, Betriebs- und Geschäftsausstattung			
3416	Auszahlungen für den Erwerb von Kulturgütern			
3417	Auszahlungen für den Erwerb von Beteiligungen			
342	**Auszahlungen von gewährten Darlehen sowie gewährten Vorschüssen**	**0,00**	**0,00**	**0,00**
3421	Auszahlung von Darlehen an Träger des öffentlichen Rechts			
3422	Auszahlung von Darlehen an Beteiligungen			
3423	Auszahlung von Darlehen an Unternehmen und Haushalte			
3425	Auszahlungen von Vorschüssen und Anzahlungen			
343	**Auszahlungen aus Kapitaltransfers**	**0,00**	**0,00**	**0,00**
3431	Kapitaltransferzahlungen an Träger des öffentlichen Rechts			
3432	Kapitaltransferzahlungen an Beteiligungen			
3433	Kapitaltransferzahlungen an Unternehmen (Finanzunternehmen)			
3434	Kapitaltransferzahlungen an Haushalte und Organisationen ohne Erwerbscharakter			
3435	Kapitaltransferzahlungen an das Ausland			
34	**Summe Auszahlungen investive Gebarung**	**0,00**	**0,00**	**0,00**
SA2	**Saldo (2) Geldfluss aus der Investiven Gebarung (33 – 34)**	**0,00**	**0,00**	**0,00**
SA3	**Saldo (3) Nettofinanzierungssaldo (Saldo 1 + Saldo 2)**	**-311.534,37**	**-306.400,00**	**-5.134,37**
351	**Einzahlungen aus der Aufnahme von Finanzschulden**	**0,00**	**0,00**	**0,00**
3511	Einzahlungen aus empfangenen Darlehen von öffentlichen Körperschaften und Rechtsträgern			
3512	Einzahlungen aus empfangenen Darlehen von Beteiligungen			
3513	Einzahlungen aus empfangenen Darlehen von Unternehmen und privaten Haushalten			
3514	Einzahlungen aus Finanzschulden (Finanzunternehmen)			
353	**Einzahlungen infolge eines Kapitaltausch bei derivativen Finanzinstrumenten mit Grundgeschäft**	**0,00**	**0,00**	**0,00**
3530	Einzahlungen infolge eines Kapitaltausch bei derivativen Finanzinstrumenten mit Grundgeschäft			
355	**Einzahlungen aus dem Abgang von Finanzinstrumenten**	**0,00**	**0,00**	**0,00**
3550	Einzahlungen aus dem Abgang von Finanzinstrumenten			
35	**Summe Einzahlungen aus der Finanzierungstätigkeit**	**0,00**	**0,00**	**0,00**
361	**Auszahlungen aus der Tilgung von Finanzschulden**	**0,00**	**0,00**	**0,00**

Gesundheit (Gruppe 5)

MVAG	Mittelverwendungs- und aufbringungsgruppen (1. und 2. Ebene)	RA 2020	VA 2020	RA - VA
3611	Auszahlungen aus empfangenen Darlehen von öffentlichen Körperschaften und Rechtsträgern			
3612	Auszahlungen aus empfangenen Darlehen von Beteiligungen			
3613	Auszahlungen aus empfangenen Darlehen von Unternehmen und privaten Haushalten			
3614	Auszahlungen aus Finanzschulden			
3615	Auszahlung aus der Rückzahlung von Leasingverbindlichkeiten			
363	**Auszahlungen infolge eines Kapitaltausch bei derivativen Finanzinstrumenten mit Grundgeschäft**	**0,00**	**0,00**	**0,00**
3630	Auszahlungen infolge eines Kapitaltausch bei derivativen Finanzinstrumenten mit Grundgeschäft			
365	**Auszahlungen für den Erwerb von Finanzinstrumenten**	**0,00**	**0,00**	**0,00**
3650	Auszahlungen für den Erwerb von Finanzinstrumenten			
36	**Summe Auszahlungen aus der Finanzierungstätigkeit**	**0,00**	**0,00**	**0,00**
SA4	**Saldo (4) Geldfluss aus der Finanzierungstätigkeit (35 – 36)**	**0,00**	**0,00**	**0,00**
SA5	**Saldo (5) Geldfluss aus der voranschlagswirksamen Gebarung (Saldo 3 + Saldo 4)**	**-311.534,37**	**-306.400,00**	**-5.134,37**

Straßen- und Wasserbau, Verkehr (Gruppe 6)

MVAG	Mittelverwendungs- und aufbringungsgruppen (1. und 2. Ebene)	RA 2020	VA 2020	RA - VA
311	**Einzahlungen aus der operativen Verwaltungstätigkeit**	**11.495,00**	**60.000,00**	**-48.505,00**
3111	Einzahlungen aus eigenen Abgaben			
3112	Einzahlungen aus Ertragsanteilen			
3113	Einzahlungen aus Gebühren			
3114	Einzahlungen aus Leistungen			
3115	Einzahlungen aus Besitz und wirtschaftlicher Tätigkeit			
3116	Einzahlungen aus Veräußerung von geringwertigen Wirtschaftsgütern (GWG) und sonstige Einzahlungen	11.495,00	60.000,00	-48.505,00
312	**Einzahlungen aus Transfers (ohne Kapitaltransfers)**	**100.460,00**	**160.500,00**	**-60.040,00**
3121	Transferzahlungen von Trägern des öffentlichen Rechts	99.200,00	160.000,00	-60.800,00
3122	Transferzahlungen von Beteiligungen			
3123	Transferzahlungen von Unternehmen (inkl. Finanzunternehmen)			
3124	Transferzahlungen von Haushalte und Organisationen ohne Erwerbscharakter	1.260,00	500,00	760,00
3125	Transferzahlungen vom Ausland			
3126	Investitions- und Tilgungszuschüsse zwischen Unternehmungen und Betrieben der Gebietskörperschaft und der Gebietskörperschaft			
313	**Einzahlungen aus Finanzerträgen**	**0,00**	**0,00**	**0,00**
3131	Einzahlungen aus Zinserträgen			
3133	Einzahlungen aus Gewinnentnahmen von marktbestimmten Betrieben			
3134	Sonstige Einzahlungen aus Finanzerträgen			
3135	Einzahlungen aus Dividenden/Gewinnausschüttungen			
31	**Summe Einzahlungen operative Gebarung**	**111.955,00**	**220.500,00**	**-108.545,00**
321	**Auszahlungen aus Personalaufwand**	**0,00**	**0,00**	**0,00**
3211	Auszahlungen für Personalaufwand Bezüge, Nebengebühren, und Mehrleistungsvergütungen)			
3212	Auszahlungen für gesetzliche und freiwillige Sozialaufwendungen			
3213	Auszahlungen aus sonstigem Personalaufwand			
322	**Auszahlungen aus Sachaufwand (ohne Transferaufwand)**	**40.026,52**	**23.300,00**	**16.726,52**
3221	Auszahlungen für Gebrauchs- und Verbrauchsgüter, Handelswaren			
3222	Auszahlungen für Verwaltungs- und Betriebsaufwand			
3223	Auszahlungen für Leasing- und Mietaufwand			
3224	Auszahlungen für Instandhaltung	18.060,52	2.300,00	15.760,52
3225	Sonstige Auszahlungen aus Sachaufwand	21.966,00	21.000,00	966,00
323	**Auszahlungen aus Transfers (ohne Kapitaltransfers)**	**7.193,80**	**9.500,00**	**-2.306,20**
3231	Transferzahlungen an Träger des öffentlichen Rechts	7.193,80	9.500,00	-2.306,20
3232	Transferzahlungen an Beteiligungen			
3233	Transferzahlungen an Unternehmen (inkl. Finanzunternehmen)			

Straßen- und Wasserbau, Verkehr (Gruppe 6)

MVAG	Mittelverwendungs- und aufbringungsgruppen (1. und 2. Ebene)	RA 2020	VA 2020	RA - VA
3234	Transferzahlungen an Haushalte und Organisationen ohne Erwerbscharakter			
3235	Transferzahlungen an das Ausland			
3236	Investitions- und Tilgungszuschüsse zwischen Unternehmungen und Betrieben der Gebietskörperschaft und der Gebietskörperschaft			
324	**Auszahlungen aus Finanzaufwand**	**0,00**	**0,00**	**0,00**
3241	Auszahlungen für Zinsaufwand, für Finanzierungsleasing, für Forderungskauf, für Finanzschulden und derivative Finanzinstrumente m			
3242	Auszahlungen für Zinsen aus derivativen Finanzinstrumenten ohne Grundgeschäft			
3243	Auszahlung aus Gewinnentnahmen von marktbestimmten Betrieben			
3244	Sonstige Auszahlungen aus Finanzaufwendungen			
32	**Summe Auszahlungen operative Gebarung**	**47.220,32**	**32.800,00**	**14.420,32**
SA1	**Saldo (1) Geldfluss aus der Operativen Gebarung (31 – 32)**	**64.734,68**	**187.700,00**	**-122.965,32**
331	**Einzahlungen aus der Investitionstätigkeit**	**0,00**	**0,00**	**0,00**
3311	Einzahlungen aus der Veräußerung von immateriellem Vermögen			
3312	Einzahlungen aus der Veräußerung von Grundstücken und Grundstückeinrichtungen			
3313	Einzahlungen aus der Veräußerung von Gebäuden und Bauten			
3314	Einzahlungen aus der Veräußerung von technischen Anlagen, Fahrzeuge und Maschinen			
3315	Einzahlungen aus der Veräußerung von Amts-, Betriebs- und Geschäftsausstattung			
3316	Einzahlungen aus der Veräußerung von Kulturgütern			
3317	Einzahlungen aus der Veräußerung von Beteiligungen			
332	**Einzahlungen aus der Rückzahlung von Darlehen sowie gewährten Vorschüssen**	**0,00**	**0,00**	**0,00**
3321	Einzahlungen aus Darlehen an Träger des öffentlichen Rechts			
3322	Einzahlungen aus Darlehen an Beteiligungen			
3323	Einzahlungen aus Darlehen an Unternehmen und Haushalte			
3325	Einzahlungen aus Vorschüssen und Anzahlungen			
333	**Einzahlungen aus Kapitaltransfers**	**13.005,51**	**0,00**	**13.005,51**
3331	Kapitaltransferzahlungen von Trägern des öffentlichen Rechts	13.005,51		13.005,51
3332	Kapitaltransferzahlungen von Beteiligungen			
3333	Kapitaltransferzahlungen von Unternehmen			
3334	Kapitaltransferzahlungen von Haushalten und Organisationen ohne Erwerbscharakter			
3335	Kapitaltransferzahlungen vom Ausland			
33	**Summe Einzahlungen investive Gebarung**	**13.005,51**	**0,00**	**13.005,51**
341	**Auszahlungen aus der Investitionstätigkeit**	**222.339,16**	**221.500,00**	**839,16**
3411	Auszahlungen für den Erwerb von immateriellem Vermögen			

Straßen- und Wasserbau, Verkehr (Gruppe 6)

MVAG	Mittelverwendungs- und aufbringungsgruppen (1. und 2. Ebene)	RA 2020	VA 2020	RA - VA
3412	Auszahlungen für den Erwerb von Grundstücken und Grundstückseinrichtungen	210.539,16	151.500,00	59.039,16
3413	Auszahlungen für den Erwerb von Gebäuden und Bauten			
3414	Auszahlungen für den Erwerb von technischen Anlagen, Fahrzeuge und Maschinen	11.800,00	70.000,00	-58.200,00
3415	Auszahlungen für den Erwerb von Amts-, Betriebs- und Geschäftsausstattung			
3416	Auszahlungen für den Erwerb von Kulturgütern			
3417	Auszahlungen für den Erwerb von Beteiligungen			
342	**Auszahlungen von gewährten Darlehen sowie gewährten Vorschüssen**	**0,00**	**0,00**	**0,00**
3421	Auszahlung von Darlehen an Träger des öffentlichen Rechts			
3422	Auszahlung von Darlehen an Beteiligungen			
3423	Auszahlung von Darlehen an Unternehmen und Haushalte			
3425	Auszahlungen von Vorschüssen und Anzahlungen			
343	**Auszahlungen aus Kapitaltransfers**	**0,00**	**0,00**	**0,00**
3431	Kapitaltransferzahlungen an Träger des öffentlichen Rechts			
3432	Kapitaltransferzahlungen an Beteiligungen			
3433	Kapitaltransferzahlungen an Unternehmen (Finanzunternehmen)			
3434	Kapitaltransferzahlungen an Haushalte und Organisationen ohne Erwerbscharakter			
3435	Kapitaltransferzahlungen an das Ausland			
34	**Summe Auszahlungen investive Gebarung**	**222.339,16**	**221.500,00**	**839,16**
SA2	**Saldo (2) Geldfluss aus der Investiven Gebarung (33 – 34)**	**-209.333,65**	**-221.500,00**	**12.166,35**
SA3	**Saldo (3) Nettofinanzierungssaldo (Saldo 1 + Saldo 2)**	**-144.598,97**	**-33.800,00**	**-110.798,97**
351	**Einzahlungen aus der Aufnahme von Finanzschulden**	**0,00**	**0,00**	**0,00**
3511	Einzahlungen aus empfangenen Darlehen von öffentlichen Körperschaften und Rechtsträgern			
3512	Einzahlungen aus empfangenen Darlehen von Beteiligungen			
3513	Einzahlungen aus empfangenen Darlehen von Unternehmen und privaten Haushalten			
3514	Einzahlungen aus Finanzschulden (Finanzunternehmen)			
353	**Einzahlungen infolge eines Kapitaltausch bei derivativen Finanzinstrumenten mit Grundgeschäft**	**0,00**	**0,00**	**0,00**
3530	Einzahlungen infolge eines Kapitaltausch bei derivativen Finanzinstrumenten mit Grundgeschäft			
355	**Einzahlungen aus dem Abgang von Finanzinstrumenten**	**0,00**	**0,00**	**0,00**
3550	Einzahlungen aus dem Abgang von Finanzinstrumenten			
35	**Summe Einzahlungen aus der Finanzierungstätigkeit**	**0,00**	**0,00**	**0,00**
361	**Auszahlungen aus der Tilgung von Finanzschulden**	**0,00**	**0,00**	**0,00**

Straßen- und Wasserbau, Verkehr (Gruppe 6)

MVAG	Mittelverwendungs- und aufbringungsgruppen (1. und 2. Ebene)	RA 2020	VA 2020	RA - VA
3611	Auszahlungen aus empfangenen Darlehen von öffentlichen Körperschaften und Rechtsträgern			
3612	Auszahlungen aus empfangenen Darlehen von Beteiligungen			
3613	Auszahlungen aus empfangenen Darlehen von Unternehmen und privaten Haushalten			
3614	Auszahlungen aus Finanzschulden			
3615	Auszahlung aus der Rückzahlung von Leasingverbindlichkeiten			
363	**Auszahlungen infolge eines Kapitaltausch bei derivativen Finanzinstrumenten mit Grundgeschäft**	**0,00**	**0,00**	**0,00**
3630	Auszahlungen infolge eines Kapitaltausch bei derivativen Finanzinstrumenten mit Grundgeschäft			
365	**Auszahlungen für den Erwerb von Finanzinstrumenten**	**0,00**	**0,00**	**0,00**
3650	Auszahlungen für den Erwerb von Finanzinstrumenten			
36	**Summe Auszahlungen aus der Finanzierungstätigkeit**	**0,00**	**0,00**	**0,00**
SA4	**Saldo (4) Geldfluss aus der Finanzierungstätigkeit (35 – 36)**	**0,00**	**0,00**	**0,00**
SA5	**Saldo (5) Geldfluss aus der voranschlagswirksamen Gebarung (Saldo 3 + Saldo 4)**	**-144.598,97**	**-33.800,00**	**-110.798,97**

Wirtschaftsförderung (Gruppe 7)

MVAG	Mittelverwendungs- und aufbringungsgruppen (1. und 2. Ebene)	RA 2020	VA 2020	RA - VA
311	**Einzahlungen aus der operativen Verwaltungstätigkeit**	**6.150,85**	**5.000,00**	**1.150,85**
3111	Einzahlungen aus eigenen Abgaben			
3112	Einzahlungen aus Ertragsanteilen			
3113	Einzahlungen aus Gebühren			
3114	Einzahlungen aus Leistungen			
3115	Einzahlungen aus Besitz und wirtschaftlicher Tätigkeit			
3116	Einzahlungen aus Veräußerung von geringwertigen Wirtschaftsgütern (GWG) und sonstige Einzahlungen	6.150,85	5.000,00	1.150,85
312	**Einzahlungen aus Transfers (ohne Kapitaltransfers)**	**3.729,35**	**2.500,00**	**1.229,35**
3121	Transferzahlungen von Trägern des öffentlichen Rechts	2.250,00	2.500,00	-250,00
3122	Transferzahlungen von Beteiligungen			
3123	Transferzahlungen von Unternehmen (inkl. Finanzunternehmen)			
3124	Transferzahlungen von Haushalte und Organisationen ohne Erwerbscharakter	1.479,35		1.479,35
3125	Transferzahlungen vom Ausland			
3126	Investitions- und Tilgungszuschüsse zwischen Unternehmungen und Betrieben der Gebietskörperschaft und der Gebietskörperschaft			
313	**Einzahlungen aus Finanzerträgen**	**0,00**	**0,00**	**0,00**
3131	Einzahlungen aus Zinserträgen			
3133	Einzahlungen aus Gewinnentnahmen von marktbestimmten Betrieben			
3134	Sonstige Einzahlungen aus Finanzerträgen			
3135	Einzahlungen aus Dividenden/Gewinnausschüttungen			
31	**Summe Einzahlungen operative Gebarung**	**9.880,20**	**7.500,00**	**2.380,20**
321	**Auszahlungen aus Personalaufwand**	**0,00**	**0,00**	**0,00**
3211	Auszahlungen für Personalaufwand Bezüge, Nebengebühren, und Mehrleistungsvergütungen)			
3212	Auszahlungen für gesetzliche und freiwillige Sozialaufwendungen			
3213	Auszahlungen aus sonstigem Personalaufwand			
322	**Auszahlungen aus Sachaufwand (ohne Transferaufwand)**	**0,00**	**0,00**	**0,00**
3221	Auszahlungen für Gebrauchs- und Verbrauchsgüter, Handelswaren			
3222	Auszahlungen für Verwaltungs- und Betriebsaufwand			
3223	Auszahlungen für Leasing- und Mietaufwand			
3224	Auszahlungen für Instandhaltung			
3225	Sonstige Auszahlungen aus Sachaufwand			
323	**Auszahlungen aus Transfers (ohne Kapitaltransfers)**	**6.712,52**	**8.000,00**	**-1.287,48**
3231	Transferzahlungen an Träger des öffentlichen Rechts			
3232	Transferzahlungen an Beteiligungen			
3233	Transferzahlungen an Unternehmen (inkl. Finanzunternehmen)			

Wirtschaftsförderung (Gruppe 7)

MVAG	Mittelverwendungs- und aufbringungsgruppen (1. und 2. Ebene)	RA 2020	VA 2020	RA - VA
3234	Transferzahlungen an Haushalte und Organisationen ohne Erwerbscharakter	6.712,52	8.000,00	-1.287,48
3235	Transferzahlungen an das Ausland			
3236	Investitions- und Tilgungszuschüsse zwischen Unternehmungen und Betrieben der Gebietskörperschaft und der Gebietskörperschaft			
324	**Auszahlungen aus Finanzaufwand**	**0,00**	**0,00**	**0,00**
3241	Auszahlungen für Zinsaufwand, für Finanzierungsleasing, für Forderungskauf, für Finanzschulden und derivative Finanzinstrumente m			
3242	Auszahlungen für Zinsen aus derivativen Finanzinstrumenten ohne Grundgeschäft			
3243	Auszahlung aus Gewinnentnahmen von marktbestimmten Betrieben			
3244	Sonstige Auszahlungen aus Finanzaufwendungen			
32	**Summe Auszahlungen operative Gebarung**	**6.712,52**	**8.000,00**	**-1.287,48**
SA1	**Saldo (1) Geldfluss aus der Operativen Gebarung (31 – 32)**	**3.167,68**	**-500,00**	**3.667,68**
331	**Einzahlungen aus der Investitionstätigkeit**	**0,00**	**0,00**	**0,00**
3311	Einzahlungen aus der Veräußerung von immateriellem Vermögen			
3312	Einzahlungen aus der Veräußerung von Grundstücken und Grundstückeinrichtungen			
3313	Einzahlungen aus der Veräußerung von Gebäuden und Bauten			
3314	Einzahlungen aus der Veräußerung von technischen Anlagen, Fahrzeuge und Maschinen			
3315	Einzahlungen aus der Veräußerung von Amts-, Betriebs- und Geschäftsausstattung			
3316	Einzahlungen aus der Veräußerung von Kulturgütern			
3317	Einzahlungen aus der Veräußerung von Beteiligungen			
332	**Einzahlungen aus der Rückzahlung von Darlehen sowie gewährten Vorschüssen**	**0,00**	**0,00**	**0,00**
3321	Einzahlungen aus Darlehen an Träger des öffentlichen Rechts			
3322	Einzahlungen aus Darlehen an Beteiligungen			
3323	Einzahlungen aus Darlehen an Unternehmen und Haushalte			
3325	Einzahlungen aus Vorschüssen und Anzahlungen			
333	**Einzahlungen aus Kapitaltransfers**	**2.250,00**	**2.500,00**	**-250,00**
3331	Kapitaltransferzahlungen von Trägern des öffentlichen Rechts	2.250,00	2.500,00	-250,00
3332	Kapitaltransferzahlungen von Beteiligungen			
3333	Kapitaltransferzahlungen von Unternehmen			
3334	Kapitaltransferzahlungen von Haushalten und Organisationen ohne Erwerbscharakter			
3335	Kapitaltransferzahlungen vom Ausland			
33	**Summe Einzahlungen investive Gebarung**	**2.250,00**	**2.500,00**	**-250,00**
341	**Auszahlungen aus der Investitionstätigkeit**	**12.130,20**	**10.000,00**	**2.130,20**
3411	Auszahlungen für den Erwerb von immateriellem Vermögen			

Wirtschaftsförderung (Gruppe 7)

MVAG	Mittelverwendungs- und aufbringungsgruppen (1. und 2. Ebene)	RA 2020	VA 2020	RA - VA
3412	Auszahlungen für den Erwerb von Grundstücken und Grundstückseinrichtungen	12.130,20	10.000,00	2.130,20
3413	Auszahlungen für den Erwerb von Gebäuden und Bauten			
3414	Auszahlungen für den Erwerb von technischen Anlagen, Fahrzeuge und Maschinen			
3415	Auszahlungen für den Erwerb von Amts-, Betriebs- und Geschäftsausstattung			
3416	Auszahlungen für den Erwerb von Kulturgütern			
3417	Auszahlungen für den Erwerb von Beteiligungen			
342	**Auszahlungen von gewährten Darlehen sowie gewährten Vorschüssen**	**0,00**	**0,00**	**0,00**
3421	Auszahlung von Darlehen an Träger des öffentlichen Rechts			
3422	Auszahlung von Darlehen an Beteiligungen			
3423	Auszahlung von Darlehen an Unternehmen und Haushalte			
3425	Auszahlungen von Vorschüssen und Anzahlungen			
343	**Auszahlungen aus Kapitaltransfers**	**6.109,45**	**5.800,00**	**309,45**
3431	Kapitaltransferzahlungen an Träger des öffentlichen Rechts			
3432	Kapitaltransferzahlungen an Beteiligungen			
3433	Kapitaltransferzahlungen an Unternehmen (Finanzunternehmen)	6.109,45	5.800,00	309,45
3434	Kapitaltransferzahlungen an Haushalte und Organisationen ohne Erwerbscharakter			
3435	Kapitaltransferzahlungen an das Ausland			
34	**Summe Auszahlungen investive Gebarung**	**18.239,65**	**15.800,00**	**2.439,65**
SA2	**Saldo (2) Geldfluss aus der Investiven Gebarung (33 – 34)**	**-15.989,65**	**-13.300,00**	**-2.689,65**
SA3	**Saldo (3) Nettofinanzierungssaldo (Saldo 1 + Saldo 2)**	**-12.821,97**	**-13.800,00**	**978,03**
351	**Einzahlungen aus der Aufnahme von Finanzschulden**	**0,00**	**0,00**	**0,00**
3511	Einzahlungen aus empfangenen Darlehen von öffentlichen Körperschaften und Rechtsträgern			
3512	Einzahlungen aus empfangenen Darlehen von Beteiligungen			
3513	Einzahlungen aus empfangenen Darlehen von Unternehmen und privaten Haushalten			
3514	Einzahlungen aus Finanzschulden (Finanzunternehmen)			
353	**Einzahlungen infolge eines Kapitaltausch bei derivativen Finanzinstrumenten mit Grundgeschäft**	**0,00**	**0,00**	**0,00**
3530	Einzahlungen infolge eines Kapitaltausch bei derivativen Finanzinstrumenten mit Grundgeschäft			
355	**Einzahlungen aus dem Abgang von Finanzinstrumenten**	**0,00**	**0,00**	**0,00**
3550	Einzahlungen aus dem Abgang von Finanzinstrumenten			
35	**Summe Einzahlungen aus der Finanzierungstätigkeit**	**0,00**	**0,00**	**0,00**
361	**Auszahlungen aus der Tilgung von Finanzschulden**	**0,00**	**0,00**	**0,00**

Wirtschaftsförderung (Gruppe 7)

MVAG	Mittelverwendungs- und aufbringungsgruppen (1. und 2. Ebene)	RA 2020	VA 2020	RA - VA
3611	Auszahlungen aus empfangenen Darlehen von öffentlichen Körperschaften und Rechtsträgern			
3612	Auszahlungen aus empfangenen Darlehen von Beteiligungen			
3613	Auszahlungen aus empfangenen Darlehen von Unternehmen und privaten Haushalten			
3614	Auszahlungen aus Finanzschulden			
3615	Auszahlung aus der Rückzahlung von Leasingverbindlichkeiten			
363	**Auszahlungen infolge eines Kapitaltausch bei derivativen Finanzinstrumenten mit Grundgeschäft**	**0,00**	**0,00**	**0,00**
3630	Auszahlungen infolge eines Kapitaltausch bei derivativen Finanzinstrumenten mit Grundgeschäft			
365	**Auszahlungen für den Erwerb von Finanzinstrumenten**	**0,00**	**0,00**	**0,00**
3650	Auszahlungen für den Erwerb von Finanzinstrumenten			
36	**Summe Auszahlungen aus der Finanzierungstätigkeit**	**0,00**	**0,00**	**0,00**
SA4	**Saldo (4) Geldfluss aus der Finanzierungstätigkeit (35 – 36)**	**0,00**	**0,00**	**0,00**
SA5	**Saldo (5) Geldfluss aus der voranschlagswirksamen Gebarung (Saldo 3 + Saldo 4)**	**-12.821,97**	**-13.800,00**	**978,03**

Dienstleistungen (Gruppe 8)

MVAG	Mittelverwendungs- und aufbringungsgruppen (1. und 2. Ebene)	RA 2020	VA 2020	RA - VA
311	**Einzahlungen aus der operativen Verwaltungstätigkeit**	**380.242,51**	**394.300,00**	**-14.057,49**
3111	Einzahlungen aus eigenen Abgaben		30.000,00	-30.000,00
3112	Einzahlungen aus Ertragsanteilen			
3113	Einzahlungen aus Gebühren	345.382,40	338.500,00	6.882,40
3114	Einzahlungen aus Leistungen	8.101,36	7.200,00	901,36
3115	Einzahlungen aus Besitz und wirtschaftlicher Tätigkeit	20.883,88	16.100,00	4.783,88
3116	Einzahlungen aus Veräußerung von geringwertigen Wirtschaftsgütern (GWG) und sonstige Einzahlungen	5.874,87	2.500,00	3.374,87
312	**Einzahlungen aus Transfers (ohne Kapitaltransfers)**	**114.712,15**	**114.800,00**	**-87,85**
3121	Transferzahlungen von Trägern des öffentlichen Rechts	114.712,15	114.800,00	-87,85
3122	Transferzahlungen von Beteiligungen			
3123	Transferzahlungen von Unternehmen (inkl. Finanzunternehmen)			
3124	Transferzahlungen von Haushalte und Organisationen ohne Erwerbscharakter			
3125	Transferzahlungen vom Ausland			
3126	Investitions- und Tilgungszuschüsse zwischen Unternehmungen und Betrieben der Gebietskörperschaft und der Gebietskörperschaft			
313	**Einzahlungen aus Finanzerträgen**	**0,00**	**0,00**	**0,00**
3131	Einzahlungen aus Zinserträgen			
3133	Einzahlungen aus Gewinnentnahmen von marktbestimmten Betrieben			
3134	Sonstige Einzahlungen aus Finanzerträgen			
3135	Einzahlungen aus Dividenden/Gewinnausschüttungen			
31	**Summe Einzahlungen operative Gebarung**	**494.954,66**	**509.100,00**	**-14.145,34**
321	**Auszahlungen aus Personalaufwand**	**148.683,56**	**144.500,00**	**4.183,56**
3211	Auszahlungen für Personalaufwand Bezüge, Nebengebühren, und Mehrleistungsvergütungen)	127.375,31	122.300,00	5.075,31
3212	Auszahlungen für gesetzliche und freiwillige Sozialaufwendungen	21.308,25	21.800,00	-491,75
3213	Auszahlungen aus sonstigem Personalaufwand		400,00	-400,00
322	**Auszahlungen aus Sachaufwand (ohne Transferaufwand)**	**124.879,27**	**120.200,00**	**4.679,27**
3221	Auszahlungen für Gebrauchs- und Verbrauchsgüter, Handelswaren	16.053,53	13.500,00	2.553,53
3222	Auszahlungen für Verwaltungs- und Betriebsaufwand	34.501,07	36.200,00	-1.698,93
3223	Auszahlungen für Leasing- und Mietaufwand			
3224	Auszahlungen für Instandhaltung	56.300,57	50.800,00	5.500,57
3225	Sonstige Auszahlungen aus Sachaufwand	18.024,10	19.700,00	-1.675,90
323	**Auszahlungen aus Transfers (ohne Kapitaltransfers)**	**69.681,04**	**73.000,00**	**-3.318,96**
3231	Transferzahlungen an Träger des öffentlichen Rechts	69.681,04	73.000,00	-3.318,96
3232	Transferzahlungen an Beteiligungen			
3233	Transferzahlungen an Unternehmen (inkl. Finanzunternehmen)			

Dienstleistungen (Gruppe 8)

MVAG	Mittelverwendungs- und aufbringungsgruppen (1. und 2. Ebene)	RA 2020	VA 2020	RA - VA
3234	Transferzahlungen an Haushalte und Organisationen ohne Erwerbscharakter			
3235	Transferzahlungen an das Ausland			
3236	Investitions- und Tilgungszuschüsse zwischen Unternehmungen und Betrieben der Gebietskörperschaft und der Gebietskörperschaft			
324	**Auszahlungen aus Finanzaufwand**	**16.767,19**	**14.100,00**	**2.667,19**
3241	Auszahlungen für Zinsaufwand, für Finanzierungsleasing, für Forderungskauf, für Finanzschulden und derivative Finanzinstrumente m	16.767,19	14.100,00	2.667,19
3242	Auszahlungen für Zinsen aus derivativen Finanzinstrumenten ohne Grundgeschäft			
3243	Auszahlung aus Gewinnentnahmen von marktbestimmten Betrieben			
3244	Sonstige Auszahlungen aus Finanzaufwendungen			
32	**Summe Auszahlungen operative Gebarung**	**360.011,06**	**351.800,00**	**8.211,06**
SA1	**Saldo (1) Geldfluss aus der Operativen Gebarung (31 – 32)**	**134.943,60**	**157.300,00**	**-22.356,40**
331	**Einzahlungen aus der Investitionstätigkeit**	**51.410,00**	**47.000,00**	**4.410,00**
3311	Einzahlungen aus der Veräußerung von immateriellem Vermögen			
3312	Einzahlungen aus der Veräußerung von Grundstücken und Grundstückeinrichtungen	49.210,00	47.000,00	2.210,00
3313	Einzahlungen aus der Veräußerung von Gebäuden und Bauten			
3314	Einzahlungen aus der Veräußerung von technischen Anlagen, Fahrzeuge und Maschinen	2.200,00		2.200,00
3315	Einzahlungen aus der Veräußerung von Amts-, Betriebs- und Geschäftsausstattung			
3316	Einzahlungen aus der Veräußerung von Kulturgütern			
3317	Einzahlungen aus der Veräußerung von Beteiligungen			
332	**Einzahlungen aus der Rückzahlung von Darlehen sowie gewährten Vorschüssen**	**0,00**	**0,00**	**0,00**
3321	Einzahlungen aus Darlehen an Träger des öffentlichen Rechts			
3322	Einzahlungen aus Darlehen an Beteiligungen			
3323	Einzahlungen aus Darlehen an Unternehmen und Haushalte			
3325	Einzahlungen aus Vorschüssen und Anzahlungen			
333	**Einzahlungen aus Kapitaltransfers**	**55.664,54**	**17.000,00**	**38.664,54**
3331	Kapitaltransferzahlungen von Trägern des öffentlichen Rechts	30.523,15	17.000,00	13.523,15
3332	Kapitaltransferzahlungen von Beteiligungen			
3333	Kapitaltransferzahlungen von Unternehmen			
3334	Kapitaltransferzahlungen von Haushalten und Organisationen ohne Erwerbscharakter	25.141,39		25.141,39
3335	Kapitaltransferzahlungen vom Ausland			
33	**Summe Einzahlungen investive Gebarung**	**107.074,54**	**64.000,00**	**43.074,54**
341	**Auszahlungen aus der Investitionstätigkeit**	**135.559,91**	**21.800,00**	**113.759,91**
3411	Auszahlungen für den Erwerb von immateriellem Vermögen			

Dienstleistungen (Gruppe 8)

MVAG	Mittelverwendungs- und aufbringungsgruppen (1. und 2. Ebene)	RA 2020	VA 2020	RA - VA
3412	Auszahlungen für den Erwerb von Grundstücken und Grundstückseinrichtungen	62.944,76	17.000,00	45.944,76
3413	Auszahlungen für den Erwerb von Gebäuden und Bauten			
3414	Auszahlungen für den Erwerb von technischen Anlagen, Fahrzeuge und Maschinen	72.615,15	1.000,00	71.615,15
3415	Auszahlungen für den Erwerb von Amts-, Betriebs- und Geschäftsausstattung		3.800,00	-3.800,00
3416	Auszahlungen für den Erwerb von Kulturgütern			
3417	Auszahlungen für den Erwerb von Beteiligungen			
342	**Auszahlungen von gewährten Darlehen sowie gewährten Vorschüssen**	**0,00**	**0,00**	**0,00**
3421	Auszahlung von Darlehen an Träger des öffentlichen Rechts			
3422	Auszahlung von Darlehen an Beteiligungen			
3423	Auszahlung von Darlehen an Unternehmen und Haushalte			
3425	Auszahlungen von Vorschüssen und Anzahlungen			
343	**Auszahlungen aus Kapitaltransfers**	**0,00**	**0,00**	**0,00**
3431	Kapitaltransferzahlungen an Träger des öffentlichen Rechts			
3432	Kapitaltransferzahlungen an Beteiligungen			
3433	Kapitaltransferzahlungen an Unternehmen (Finanzunternehmen)			
3434	Kapitaltransferzahlungen an Haushalte und Organisationen ohne Erwerbscharakter			
3435	Kapitaltransferzahlungen an das Ausland			
34	**Summe Auszahlungen investive Gebarung**	**135.559,91**	**21.800,00**	**113.759,91**
SA2	**Saldo (2) Geldfluss aus der Investiven Gebarung (33 – 34)**	**-28.485,37**	**42.200,00**	**-70.685,37**
SA3	**Saldo (3) Nettofinanzierungssaldo (Saldo 1 + Saldo 2)**	**106.458,23**	**199.500,00**	**-93.041,77**
351	**Einzahlungen aus der Aufnahme von Finanzschulden**	**0,00**	**0,00**	**0,00**
3511	Einzahlungen aus empfangenen Darlehen von öffentlichen Körperschaften und Rechtsträgern			
3512	Einzahlungen aus empfangenen Darlehen von Beteiligungen			
3513	Einzahlungen aus empfangenen Darlehen von Unternehmen und privaten Haushalten			
3514	Einzahlungen aus Finanzschulden (Finanzunternehmen)			
353	**Einzahlungen infolge eines Kapitaltausch bei derivativen Finanzinstrumenten mit Grundgeschäft**	**0,00**	**0,00**	**0,00**
3530	Einzahlungen infolge eines Kapitaltausch bei derivativen Finanzinstrumenten mit Grundgeschäft			
355	**Einzahlungen aus dem Abgang von Finanzinstrumenten**	**0,00**	**0,00**	**0,00**
3550	Einzahlungen aus dem Abgang von Finanzinstrumenten			
35	**Summe Einzahlungen aus der Finanzierungstätigkeit**	**0,00**	**0,00**	**0,00**
361	**Auszahlungen aus der Tilgung von Finanzschulden**	**182.707,91**	**184.100,00**	**-1.392,09**

Dienstleistungen (Gruppe 8)

MVAG	Mittelverwendungs- und aufbringungsgruppen (1. und 2. Ebene)	RA 2020	VA 2020	RA - VA
3611	Auszahlungen aus empfangenen Darlehen von öffentlichen Körperschaften und Rechtsträgern	2.192,12	2.200,00	-7,88
3612	Auszahlungen aus empfangenen Darlehen von Beteiligungen			
3613	Auszahlungen aus empfangenen Darlehen von Unternehmen und privaten Haushalten			
3614	Auszahlungen aus Finanzschulden	180.515,79	181.900,00	-1.384,21
3615	Auszahlung aus der Rückzahlung von Leasingverbindlichkeiten			
363	**Auszahlungen infolge eines Kapitaltausch bei derivativen Finanzinstrumenten mit Grundgeschäft**	**0,00**	**0,00**	**0,00**
3630	Auszahlungen infolge eines Kapitaltausch bei derivativen Finanzinstrumenten mit Grundgeschäft			
365	**Auszahlungen für den Erwerb von Finanzinstrumenten**	**0,00**	**0,00**	**0,00**
3650	Auszahlungen für den Erwerb von Finanzinstrumenten			
36	**Summe Auszahlungen aus der Finanzierungstätigkeit**	**182.707,91**	**184.100,00**	**-1.392,09**
SA4	**Saldo (4) Geldfluss aus der Finanzierungstätigkeit (35 – 36)**	**-182.707,91**	**-184.100,00**	**1.392,09**
SA5	**Saldo (5) Geldfluss aus der voranschlagswirksamen Gebarung (Saldo 3 + Saldo 4)**	**-76.249,68**	**15.400,00**	**-91.649,68**

Finanzwirtschaft (Gruppe 9)

MVAG	Mittelverwendungs- und aufbringungsgruppen (1. und 2. Ebene)	RA 2020	VA 2020	RA - VA
311	**Einzahlungen aus der operativen Verwaltungstätigkeit**	**1.347.906,00**	**1.275.100,00**	**72.806,00**
3111	Einzahlungen aus eigenen Abgaben	261.096,37	231.100,00	29.996,37
3112	Einzahlungen aus Ertragsanteilen	933.492,61	1.044.000,00	-110.507,39
3113	Einzahlungen aus Gebühren			
3114	Einzahlungen aus Leistungen			
3115	Einzahlungen aus Besitz und wirtschaftlicher Tätigkeit			
3116	Einzahlungen aus Veräußerung von geringwertigen Wirtschaftsgütern (GWG) und sonstige Einzahlungen	153.317,02		153.317,02
312	**Einzahlungen aus Transfers (ohne Kapitaltransfers)**	**205.000,19**	**198.000,00**	**7.000,19**
3121	Transferzahlungen von Trägern des öffentlichen Rechts	205.000,19	198.000,00	7.000,19
3122	Transferzahlungen von Beteiligungen			
3123	Transferzahlungen von Unternehmen (inkl. Finanzunternehmen)			
3124	Transferzahlungen von Haushalte und Organisationen ohne Erwerbscharakter			
3125	Transferzahlungen vom Ausland			
3126	Investitions- und Tilgungszuschüsse zwischen Unternehmungen und Betrieben der Gebietskörperschaft und der Gebietskörperschaft			
313	**Einzahlungen aus Finanzerträgen**	**22,57**	**300,00**	**-277,43**
3131	Einzahlungen aus Zinserträgen	22,57	300,00	-277,43
3133	Einzahlungen aus Gewinnentnahmen von marktbestimmten Betrieben			
3134	Sonstige Einzahlungen aus Finanzerträgen			
3135	Einzahlungen aus Dividenden/Gewinnausschüttungen			
31	**Summe Einzahlungen operative Gebarung**	**1.552.928,76**	**1.473.400,00**	**79.528,76**
321	**Auszahlungen aus Personalaufwand**	**0,00**	**0,00**	**0,00**
3211	Auszahlungen für Personalaufwand Bezüge, Nebengebühren, und Mehrleistungsvergütungen)			
3212	Auszahlungen für gesetzliche und freiwillige Sozialaufwendungen			
3213	Auszahlungen aus sonstigem Personalaufwand			
322	**Auszahlungen aus Sachaufwand (ohne Transferaufwand)**	**42.857,83**	**109.300,00**	**-66.442,17**
3221	Auszahlungen für Gebrauchs- und Verbrauchsgüter, Handelswaren			
3222	Auszahlungen für Verwaltungs- und Betriebsaufwand			
3223	Auszahlungen für Leasing- und Mietaufwand			
3224	Auszahlungen für Instandhaltung			
3225	Sonstige Auszahlungen aus Sachaufwand	42.857,83	109.300,00	-66.442,17
323	**Auszahlungen aus Transfers (ohne Kapitaltransfers)**	**3.620,36**	**3.800,00**	**-179,64**
3231	Transferzahlungen an Träger des öffentlichen Rechts	3.620,36	3.800,00	-179,64
3232	Transferzahlungen an Beteiligungen			
3233	Transferzahlungen an Unternehmen (inkl. Finanzunternehmen)			

Finanzwirtschaft (Gruppe 9)

MVAG	Mittelverwendungs- und aufbringungsgruppen (1. und 2. Ebene)	RA 2020	VA 2020	RA - VA
3234	Transferzahlungen an Haushalte und Organisationen ohne Erwerbscharakter			
3235	Transferzahlungen an das Ausland			
3236	Investitions- und Tilgungszuschüsse zwischen Unternehmungen und Betrieben der Gebietskörperschaft und der Gebietskörperschaft			
324	**Auszahlungen aus Finanzaufwand**	**1.148,44**	**1.100,00**	**48,44**
3241	Auszahlungen für Zinsaufwand, für Finanzierungsleasing, für Forderungskauf, für Finanzschulden und derivative Finanzinstrumente m	44,01	100,00	-55,99
3242	Auszahlungen für Zinsen aus derivativen Finanzinstrumenten ohne Grundgeschäft			
3243	Auszahlung aus Gewinnentnahmen von marktbestimmten Betrieben			
3244	Sonstige Auszahlungen aus Finanzaufwendungen	1.104,43	1.000,00	104,43
32	**Summe Auszahlungen operative Gebarung**	**47.626,63**	**114.200,00**	**-66.573,37**
SA1	**Saldo (1) Geldfluss aus der Operativen Gebarung (31 – 32)**	**1.505.302,13**	**1.359.200,00**	**146.102,13**
331	**Einzahlungen aus der Investitionstätigkeit**	**0,00**	**0,00**	**0,00**
3311	Einzahlungen aus der Veräußerung von immateriellem Vermögen			
3312	Einzahlungen aus der Veräußerung von Grundstücken und Grundstückeinrichtungen			
3313	Einzahlungen aus der Veräußerung von Gebäuden und Bauten			
3314	Einzahlungen aus der Veräußerung von technischen Anlagen, Fahrzeuge und Maschinen			
3315	Einzahlungen aus der Veräußerung von Amts-, Betriebs- und Geschäftsausstattung			
3316	Einzahlungen aus der Veräußerung von Kulturgütern			
3317	Einzahlungen aus der Veräußerung von Beteiligungen			
332	**Einzahlungen aus der Rückzahlung von Darlehen sowie gewährten Vorschüssen**	**0,00**	**0,00**	**0,00**
3321	Einzahlungen aus Darlehen an Träger des öffentlichen Rechts			
3322	Einzahlungen aus Darlehen an Beteiligungen			
3323	Einzahlungen aus Darlehen an Unternehmen und Haushalte			
3325	Einzahlungen aus Vorschüssen und Anzahlungen			
333	**Einzahlungen aus Kapitaltransfers**	**0,00**	**0,00**	**0,00**
3331	Kapitaltransferzahlungen von Trägern des öffentlichen Rechts			
3332	Kapitaltransferzahlungen von Beteiligungen			
3333	Kapitaltransferzahlungen von Unternehmen			
3334	Kapitaltransferzahlungen von Haushalten und Organisationen ohne Erwerbscharakter			
3335	Kapitaltransferzahlungen vom Ausland			
33	**Summe Einzahlungen investive Gebarung**	**0,00**	**0,00**	**0,00**
341	**Auszahlungen aus der Investitionstätigkeit**	**0,00**	**0,00**	**0,00**
3411	Auszahlungen für den Erwerb von immateriellem Vermögen			

Finanzwirtschaft (Gruppe 9)

MVAG	Mittelverwendungs- und aufbringungsgruppen (1. und 2. Ebene)	RA 2020	VA 2020	RA - VA
3412	Auszahlungen für den Erwerb von Grundstücken und Grundstückseinrichtungen			
3413	Auszahlungen für den Erwerb von Gebäuden und Bauten			
3414	Auszahlungen für den Erwerb von technischen Anlagen, Fahrzeuge und Maschinen			
3415	Auszahlungen für den Erwerb von Amts-, Betriebs- und Geschäftsausstattung			
3416	Auszahlungen für den Erwerb von Kulturgütern			
3417	Auszahlungen für den Erwerb von Beteiligungen			
342	**Auszahlungen von gewährten Darlehen sowie gewährten Vorschüssen**	**0,00**	**0,00**	**0,00**
3421	Auszahlung von Darlehen an Träger des öffentlichen Rechts			
3422	Auszahlung von Darlehen an Beteiligungen			
3423	Auszahlung von Darlehen an Unternehmen und Haushalte			
3425	Auszahlungen von Vorschüssen und Anzahlungen			
343	**Auszahlungen aus Kapitaltransfers**	**0,00**	**0,00**	**0,00**
3431	Kapitaltransferzahlungen an Träger des öffentlichen Rechts			
3432	Kapitaltransferzahlungen an Beteiligungen			
3433	Kapitaltransferzahlungen an Unternehmen (Finanzunternehmen)			
3434	Kapitaltransferzahlungen an Haushalte und Organisationen ohne Erwerbscharakter			
3435	Kapitaltransferzahlungen an das Ausland			
34	**Summe Auszahlungen investive Gebarung**	**0,00**	**0,00**	**0,00**
SA2	**Saldo (2) Geldfluss aus der Investiven Gebarung (33 – 34)**	**0,00**	**0,00**	**0,00**
SA3	**Saldo (3) Nettofinanzierungssaldo (Saldo 1 + Saldo 2)**	**1.505.302,13**	**1.359.200,00**	**146.102,13**
351	**Einzahlungen aus der Aufnahme von Finanzschulden**	**0,00**	**0,00**	**0,00**
3511	Einzahlungen aus empfangenen Darlehen von öffentlichen Körperschaften und Rechtsträgern			
3512	Einzahlungen aus empfangenen Darlehen von Beteiligungen			
3513	Einzahlungen aus empfangenen Darlehen von Unternehmen und privaten Haushalten			
3514	Einzahlungen aus Finanzschulden (Finanzunternehmen)			
353	**Einzahlungen infolge eines Kapitaltausch bei derivativen Finanzinstrumenten mit Grundgeschäft**	**0,00**	**0,00**	**0,00**
3530	Einzahlungen infolge eines Kapitaltausch bei derivativen Finanzinstrumenten mit Grundgeschäft			
355	**Einzahlungen aus dem Abgang von Finanzinstrumenten**	**0,00**	**0,00**	**0,00**
3550	Einzahlungen aus dem Abgang von Finanzinstrumenten			
35	**Summe Einzahlungen aus der Finanzierungstätigkeit**	**0,00**	**0,00**	**0,00**
361	**Auszahlungen aus der Tilgung von Finanzschulden**	**48.369,89**	**48.400,00**	**-30,11**

Finanzwirtschaft (Gruppe 9)

MVAG	Mittelverwendungs- und aufbringungsgruppen (1. und 2. Ebene)	RA 2020	VA 2020	RA - VA
3611	Auszahlungen aus empfangenen Darlehen von öffentlichen Körperschaften und Rechtsträgern			
3612	Auszahlungen aus empfangenen Darlehen von Beteiligungen			
3613	Auszahlungen aus empfangenen Darlehen von Unternehmen und privaten Haushalten			
3614	Auszahlungen aus Finanzschulden	48.369,89	48.400,00	-30,11
3615	Auszahlung aus der Rückzahlung von Leasingverbindlichkeiten			
363	**Auszahlungen infolge eines Kapitaltausch bei derivativen Finanzinstrumenten mit Grundgeschäft**	**0,00**	**0,00**	**0,00**
3630	Auszahlungen infolge eines Kapitaltausch bei derivativen Finanzinstrumenten mit Grundgeschäft			
365	**Auszahlungen für den Erwerb von Finanzinstrumenten**	**0,00**	**0,00**	**0,00**
3650	Auszahlungen für den Erwerb von Finanzinstrumenten			
36	**Summe Auszahlungen aus der Finanzierungstätigkeit**	**48.369,89**	**48.400,00**	**-30,11**
SA4	**Saldo (4) Geldfluss aus der Finanzierungstätigkeit (35 – 36)**	**-48.369,89**	**-48.400,00**	**30,11**
SA5	**Saldo (5) Geldfluss aus der voranschlagswirksamen Gebarung (Saldo 3 + Saldo 4)**	**1.456.932,24**	**1.310.800,00**	**146.132,24**

Vermögenshaushalt (Anlage 1c)

	AKTIVA	Code	Endbestand 31.12.2019	Endbestand 31.12.2020	Veränderung
A	**Langfristiges Vermögen**	**10**	**13.885.290,81**	**13.781.800,73**	**-103.490,08**
A.I	**Immaterielle Vermögenswerte**	**101**	**0,00**	**0,00**	**0,00**
A.II	**Sachanlagen**	**102**	**13.885.290,81**	**13.781.800,73**	**-103.490,08**
A.II.1	Grundstücke, Grundstückseinrichtungen und Infrastruktur	1021	4.377.874,67	4.372.934,19	-4.940,48
A.II.2	Gebäude und Bauten	1022	5.214.627,81	5.099.879,50	-114.748,31
A.II.3	Wasser- und Abwasserbauten und -anlagen	1023	3.411.753,55	3.386.112,68	-25.640,87
A.II.4	Sonderanlagen	1024	112.163,80	118.923,23	6.759,43
A.II.5	Technische Anlagen, Fahrzeuge und Maschinen	1025	95.735,80	164.999,66	69.263,86
A.II.6	Amts-, Betriebs- und Geschäftsausstattung	1026	294.348,42	260.391,71	-33.956,71
A.II.7	Kulturgüter	1027	378.786,76	378.559,76	-227,00
A.II.8	Geleistete Anzahlungen für Anlagen und Anlagen in Bau	1028	0,00	0,00	0,00
A.III	**Aktive Finanzinstrumente/Langfristiges Finanzvermögen**	**103**	**0,00**	**0,00**	**0,00**
A.III.1	Bis zur Endfälligkeit gehaltene Finanzinstrumente	1031	0,00	0,00	0,00
A.III.2	Zur Veräußerung verfügbare Finanzinstrumente	1032	0,00	0,00	0,00
A.III.3	Partizipations- und Hybridkapital	1033	0,00	0,00	0,00
A.III.4	Derivative Finanzinstrumente ohne Grundgeschäft	1034	0,00	0,00	0,00
A.IV	**Beteiligungen**	**104**	**0,00**	**0,00**	**0,00**
A.IV.1	Beteiligungen an verbundenen Unternehmen	1041	0,00	0,00	0,00
A.IV.2	Beteiligungen an assoziierten Unternehmen	1042	0,00	0,00	0,00
A.IV.3	Sonstige Beteiligungen	1043	0,00	0,00	0,00
A.IV.4	Verwaltete Einrichtungen, die der Kontrolle unterliegen	1044	0,00	0,00	0,00
A.V	**Langfristige Forderungen**	**106**	**0,00**	**0,00**	**0,00**
A.V.1	Langfristige Forderungen aus Lieferungen und Leistungen	1061	0,00	0,00	0,00
A.V.2	Langfristige Forderungen aus gewährten Darlehen	1062	0,00	0,00	0,00
A.V.3	Sonstige langfristige Forderungen	1063	0,00	0,00	0,00

	AKTIVA	Code	Endbestand 31.12.2019	Endbestand 31.12.2020	Veränderung
B	**Kurzfristiges Vermögen**	**11**	**307.688,42**	**313.567,97**	**5.879,55**
B.I	**Kurzfristige Forderungen**	**113**	**16.766,01**	**72.552,76**	**55.786,75**
B.I.1	Kurzfristige Forderungen aus Lieferungen und Leistungen	1131	6.869,94	4.645,11	-2.224,83
B.I.2	Kurzfristige Forderungen aus Abgaben	1132	3.952,98	44.331,28	40.378,30
B.I.3	Sonstige kurzfristige Forderungen	1133	0,00	0,00	0,00
B.I.4	Sonstige kurzfristige Forderungen (nicht voranschlagswirksame Gebarung)	1134	5.943,09	23.576,37	17.633,28
B.II	**Vorräte**	**114**	**0,00**	**0,00**	**0,00**
B.II.1	Vorräte	1141	0,00	0,00	0,00
B.II.2	Gegebene Anzahlungen auf Vorräte	1142	0,00	0,00	0,00
B.III	**Liquide Mittel**	**115**	**290.922,41**	**241.015,21**	**-49.907,20**
B.III.1	Kassa, Bankguthaben, Schecks	1151	84.285,30	34.310,05	-49.975,25
B.III.2	Zahlungsmittelreserven	1152	206.637,11	206.705,16	68,05
B.IV	**Aktive Finanzinstrumente/Kurzfristiges Finanzvermögen**	**116**	**0,00**	**0,00**	**0,00**
B.IV.1	Aktive Finanzinstrumente/Kurzfristiges Finanzvermögen	1160	0,00	0,00	0,00
B.V	**Aktive Rechnungsabgrenzung**	**117**	**0,00**	**0,00**	**0,00**
B.V.1	Aktive Rechnungsabgrenzung	1170	0,00	0,00	0,00
	Summe Aktiva (10 + 11)		**14.192.979,23**	**14.095.368,70**	**-97.610,53**

	PASSIVA	Code	Endbestand 31.12.2019	Endbestand 31.12.2020	Veränderung
C	**Nettovermögen (Ausgleichsposten)**	**12**	**9.157.201,82**	**9.441.546,22**	**284.344,40**
C.I	**Saldo der Eröffnungsbilanz**	**121**	**8.950.564,71**	**8.950.564,71**	**0,00**
C.I.1	Saldo der Eröffnungsbilanz	1210	8.950.564,71	8.950.564,71	0,00
C.II	**Kumuliertes Nettoergebnis**	**122**	**0,00**	**284.276,35**	**284.276,35**
C.II.1	Kumuliertes Nettoergebnis	1220	0,00	284.276,35	284.276,35
C.III	**Haushaltsrücklagen**	**123**	**206.637,11**	**206.705,16**	**68,05**
C.III.1	Haushaltsrücklagen	1230	206.637,11	206.705,16	68,05
C.IV	**Neubewertungsrücklagen (Umbewertungskonto)**	**124**	**0,00**	**0,00**	**0,00**
C.IV.1	Neubewertungsrücklagen (Umbewertungskonto)	1240	0,00	0,00	0,00
C.V	**Fremdwährungsumrechnungsrücklagen**	**125**	**0,00**	**0,00**	**0,00**
C.V.1	Fremdwährungsumrechnungsrücklagen	1250	0,00	0,00	0,00
D	**Sonderposten Investitionszuschüsse (Kapitaltransfers)**	**13**	**1.249.200,30**	**1.279.442,46**	**30.242,16**
D.I	**Investitionszuschüsse**	**131**	**1.249.200,30**	**1.279.442,46**	**30.242,16**
D.I.1	Investitionszuschüsse von Trägern öffentlichen Rechts	1311	618.134,22	644.526,38	26.392,16
D.I.2	Investitionszuschüsse von Beteiligungen	1312	0,00	0,00	0,00
D.I.3	Investitionszuschüsse von übrigen	1313	631.066,08	634.916,08	3.850,00
E	**Langfristige Fremdmittel**	**14**	**3.714.592,52**	**3.312.614,48**	**-401.978,04**
E.I	**Langfristige Finanzschulden, netto**	**141**	**3.611.601,84**	**3.205.272,26**	**-406.329,58**
E.I.1	Langfristige Finanzschulden	1411	3.611.601,84	3.205.272,26	-406.329,58
E.I.2	Langfristige Forderungen aus derivativen Finanzinstrumenten mit Grundgeschäft (-)	1412	0,00	0,00	0,00
E.I.3	Langfristige Verbindlichkeiten aus derivativen Finanzinstrumenten mit Grundgeschäft	1413	0,00	0,00	0,00
E.II	**Langfristige Verbindlichkeiten**	**142**	**0,00**	**0,00**	**0,00**
E.II.1	Langfristige Verbindlichkeiten aus Lieferungen und Leistungen	1421	0,00	0,00	0,00
E.II.2	Leasingverbindlichkeiten	1422	0,00	0,00	0,00
E.II.3	Sonstige langfristige Verbindlichkeiten	1423	0,00	0,00	0,00

	PASSIVA	Code	Endbestand 31.12.2019	Endbestand 31.12.2020	Veränderung
E.III	**Langfristige Rückstellungen**	**143**	**102.990,68**	**107.342,22**	**4.351,54**
E.III.1	Rückstellungen für Abfertigungen	1431	73.570,83	76.457,86	2.887,03
E.III.2	Rückstellungen für Jubiläumszuwendungen	1432	29.419,85	30.884,36	1.464,51
E.III.3	Rückstellungen für Haftungen	1433	0,00	0,00	0,00
E.III.4	Rückstellungen für Sanierungen von Altlasten	1434	0,00	0,00	0,00
E.III.5	Rückstellungen für Pensionen	1435	0,00	0,00	0,00
E.III.6	Sonstige langfristige Rückstellungen	1436	0,00	0,00	0,00
F	**Kurzfristige Fremdmittel**	**15**	**71.984,59**	**61.765,54**	**-10.219,05**
F.I	**Kurzfristige Finanzschulden, netto**	**151**	**0,00**	**0,00**	**0,00**
F.I.1	Kurzfristige Finanzschulden	1511	0,00	0,00	0,00
F.I.2	Kurzfristige Forderungen aus derivativen Finanzinstrumenten mit Grundgeschäft (-)	1512	0,00	0,00	0,00
F.I.3	Kurzfristige Verbindlichkeiten aus derivativen Finanzinstrumenten mit Grundgeschäft	1513	0,00	0,00	0,00
F.II	**Kurzfristige Verbindlichkeiten**	**152**	**71.984,59**	**61.765,54**	**-10.219,05**
F.II.1	Kurzfristige Verbindlichkeiten aus Lieferungen und Leistungen	1521	48.458,63	40.347,78	-8.110,85
F.II.2	Kurzfristige Verbindlichkeiten aus Abgaben	1522	0,00	0,00	0,00
F.II.3	Sonstige kurzfristige Verbindlichkeiten	1523	0,00	0,00	0,00
F.II.4	Sonstige kurzfristige Verbindlichkeiten (nicht voranschlagswirksame Gebarung)	1524	23.525,96	21.417,76	-2.108,20
F.III	**Kurzfristige Rückstellungen**	**153**	**0,00**	**0,00**	**0,00**
F.III.1	Rückstellungen für Prozesskosten	1531	0,00	0,00	0,00
F.III.2	Rückstellungen für ausstehende Rechnungen	1532	0,00	0,00	0,00
F.III.3	Rückstellungen für nicht konsumierte Urlaube	1533	0,00	0,00	0,00
F.III.4	Sonstige kurzfristige Rückstellungen	1534	0,00	0,00	0,00
F.IV	**Passive Rechnungsabgrenzung**	**154**	**0,00**	**0,00**	**0,00**
F.IV.1	Passive Rechnungsabgrenzung	1540	0,00	0,00	0,00
	Summe Passiva (12 + 13 + 14 + 15)		**14.192.979,23**	**14.095.368,70**	**-97.610,53**

Haushaltspotential (aufbauend auf der Ergebnisrechnung)

MVAG	Mittelverwendungs- und -aufbringungsgruppen	Mittelaufbringung	Mittelverwendung	Saldo
211	Erträge aus der operativen Verwaltungstätigkeit	1.915.785,97		
212	Erträge aus Transfers	647.429,00		
213	Finanzerträge	22,57		
Summe Erträge (SU 21)		**2.563.237,54**		
2117	Nicht finanzierungswirksame operative Erträge	-1.842,30		
	(Auflösung von Rückstellungen und Aktivierte Eigenleistungen)			
2127	Nicht finanzierungswirksamer Transferertrag	-42.684,06		
	(Auflösung von Investitionszuschüssen)			
2136	Sonstige nicht finanzierungswirksame Finanzerträge			
	(Auflösung von RS Bewertung von Beteiligungen und aktiven Finanzinstrumenten)			
Nicht finanzwirksame Erträge		**-44.526,36**		
Finanzwirksame Erträge		**2.518.711,18**		
221	Personalaufwand		435.654,54	
222	Sachaufwand (ohne Transferaufwand)		1.170.134,68	
223	Transferaufwand (laufende Transfers und Kapitaltransfers)		630.483,53	
224	Finanzaufwand		42.620,39	
Summe Aufwendungen (SU 22)			**2.278.893,14**	
2214	Nicht finanzierungswirksamer Personalaufwand		-6.193,84	
	(Dotierung RS für Abfertigungen, Jubiläum u. nicht konsumierte Urlaube)			
2226	Nicht finanzierungswirksamer Sachaufwand		-519.695,41	
	(inkl. Abschreibungen, Dotierung von RS Prozess, ausstehende Rechnungen)			
2237	Nicht finanzierungswirksamer Transferaufwand			
	(Dotierungen von RS f. Pensionen)			
2245	Nicht finanzierungswirksamer Finanzaufwand			
	(Wertberichtigungen zu Finanzinstrumenten, Aufwendungen aus der Bewertung von Beteiligungen)			
Nicht finanzwirksame Aufwendungen			**-525.889,25**	
Finanzwirksame Aufwendungen			**1.753.003,89**	
Finanzwirksames Ergebnis		**2.518.711,18**	**1.753.003,89**	**765.707,29**

MVAG	Mittelverwendungs- und -aufbringungsgruppen	Mittelaufbringung	Mittelverwendung	Saldo
332	Einzahlungen aus der Rückzahlung von Darlehen sowie gewährten Vorschüssen (ohne 3325 mit Projektcode - Anzahlungen)			
1141	Vorräte (+ Veränderung)			
1142	Gegebene Anzahlungen auf Vorräte (+ Veränderung)			
1540	Passive Rechnungsabgrenzung			
	wiederkehrende Einzahlungen der Kontengruppe 00-07, die keinem Projekt zugeordnet sind			
2301	Entnahmen von Haushaltsrücklagen (Kontengruppe 893)			
Jährliche wiederkehrende Einzahlungen		**0,00**		
36	Auszahlungen aus der Finanzierungstätigkeit		406.329,58	
2401	Zuweisung an Haushaltsrücklagen (Kontengruppe 793)			
342	Auszahlungen von gewährten Darlehen sowie gewährten Vorschüssen (ohne 3425 mit Projektcode - Anzahlungen)			
1141	Vorräte (- Veränderung)			
1142	Gegebene Anzahlungen auf Vorräte (- Veränderung)			
1170	Aktive Rechnungsabgrenzung			
	wiederkehrende Klein-Investitionen der Kontengruppe 00-07, die keinem Projekt zugeordnet sind		78.815,15	
Jährliche wiederkehrende Auszahlungen			**485.144,73**	
	Kontengruppe 871, KT der Ergebnisrechnung, mit Projektcode (BZ)	-241.450,00		
Summe Kapitaltransfers der Ergebnisrechnung		**-241.450,00**		
Jährliches Haushaltspotential		**2.277.261,18**	**2.238.148,62**	**39.112,56**
	Jährliches Haushaltspotential	39.112,56		
	kumuliertes Haushaltspotential zum 31.12.2019 (Vorjahr)			
Verfügbares Haushaltspotential		**39.112,56**		

MVAG	Mittelverwendungs- und -aufbringungsgruppen	Mittelaufbringung	Mittelverwendung	Saldo
	davon (dient ausschließlich der Information) Kontengruppe 871, KT der Ergebnisrechnung, ohne Projektcode (sind BZ zum Haushaltsausgleich)	10.905,19		
2401	Zuweisung an Haushaltsrücklagen (Kontengruppe 794)		74,16	
2401	Zuweisung an Haushaltsrücklagen (Kontengruppe 795)		100.013,85	
Jährliche Aufwände für Rücklagen			**100.088,01**	
2301	Entnahmen von Haushaltsrücklagen (Kontengruppe 894)	18,54		
2301	Entnahmen von Haushaltsrücklagen (Kontengruppe 895)	100.001,42		
Jährliche RL-Erträge f. Investitionen (finanzw.)		**100.019,96**		
Endbestand kumuliertes Haushaltspotential		**139.132,52**	**100.088,01**	**39.044,51**

Ergebnis- und Finanzierungsrechnung Detailnachweis

		MVAG EH	MVAG FH	QU	Ergebnisrechnung RA 2020	Ergebnisrechnung VA 2020	Ergebnisrechnung RA - VA	Finanzierungsrechnung RA 2020	Finanzierungsrechnung VA 2020	Finanzierungsrechnung RA - VA
0	**Vertretungskörper und allgemeine Verwaltung**									
00	**Gewählte Gemeindeorgane**									
000	**Gewählte Gemeindeorgane**									
000000	**Gewählte Gemeindeorgane**									
Operative Gebarung										
SU 21 / 31	**Summe Erträge / Einzahlungen operative Gebarung**				**0,00**	**0,00**	**0,00**	**0,00**	**0,00**	**0,00**
1/000000-670000	Versicherungen	2222	3222	24	1.998,54	1.200,00	798,54	1.998,54	1.200,00	798,54
1/000000-721000	Bezüge der Organe	2225	3225	22	88.042,98	90.000,00	-1.957,02	88.042,98	90.000,00	-1.957,02
1/000000-721100	Diäten, Reisegebühren	2225	3225	22	471,66	3.000,00	-2.528,34		3.000,00	-3.000,00
1/000000-723000	Amtspauschalien und Repräsentationen	2225	3225	24	3.091,76	5.000,00	-1.908,24	3.091,76	5.000,00	-1.908,24
1/000000-755000	Pensionskassenbeitrag	2233	3233	27	4.323,00	4.200,00	123,00	4.323,00	4.200,00	123,00
1/000000-757000	Schulung der Gemeindefunktionäre	2234	3234	27	2.130,04	2.000,00	130,04	2.130,04	2.000,00	130,04
SU 22 / 32	**Summe Aufwendungen / Auszahlungen operative Gebarung**				**100.057,98**	**105.400,00**	**-5.342,02**	**99.586,32**	**105.400,00**	**-5.813,68**
SA 0 / SA 1	**(0) Nettoergebnis (21 - 22) / (1) Geldfluss operative Gebarung (31 – 32)**				**-100.057,98**	**-105.400,00**	**5.342,02**	**-99.586,32**	**-105.400,00**	**5.813,68**
SU 23	**Summe Haushaltsrücklagen**				**0,00**	**0,00**	**0,00**	**0,00**	**0,00**	**0,00**
SA00	**Nettoergebnis nach Zuw./Entn. Haushaltsrücklagen (Saldo 0 +/- SU23)**				**-100.057,98**	**-105.400,00**	**5.342,02**			
Investive Gebarung										
SU 33	**Summe Einzahlungen investive Gebarung**							**0,00**	**0,00**	**0,00**
SU 34	**Summe Auszahlungen investive Gebarung**							**0,00**	**0,00**	**0,00**
SA2	**Saldo (2) Geldfluss aus der Investiven Gebarung (33 – 34)**							**0,00**	**0,00**	**0,00**
SA3	**Saldo (3) Nettofinanzierungssaldo (Saldo 1 + Saldo 2)**							**-99.586,32**	**-105.400,00**	**5.813,68**
Finanzierungstätigkeit										
SU 35	**Summe Einzahlungen aus der Finanzierungstätigkeit**							**0,00**	**0,00**	**0,00**
SU 36	**Summe Auszahlungen aus der Finanzierungstätigkeit**							**0,00**	**0,00**	**0,00**
SA4	**Saldo (4) Geldfluss aus der Finanzierungstätigkeit (35 – 36)**							**0,00**	**0,00**	**0,00**
SA5	**Saldo (5) Geldfluss aus der voranschlagswirksamen Gebarung (Saldo 3 + Saldo 4)**							**-99.586,32**	**-105.400,00**	**5.813,68**
01	**Hauptverwaltung**									
010	**Zentralamt**									
010000	**Zentralamt**									
Operative Gebarung										
2/010000+810000	Publikationen der Gemeinde	2114	3114	13	200,00	500,00	-300,00	350,00	500,00	-150,00
2/010000+817000	Erträge aus der Auflösung von sonstigen Rückstellungen	2117			1.842,30		1.842,30			
2/010000+827000	Kostenersätze f.d.Überlassung von Bediensteten	2116	3116	18	8.376,00	8.600,00	-224,00	8.376,00	8.600,00	-224,00

		MVAG EH	MVAG FH	QU	Ergebnisrechnung RA 2020	Ergebnisrechnung VA 2020	Ergebnisrechnung RA - VA	Finanzierungsrechnung RA 2020	Finanzierungsrechnung VA 2020	Finanzierungsrechnung RA - VA
2/010000+828000	Rückersätze von Ausgaben	2116	3116	18	277,02	1.000,00	-722,98	277,02	1.000,00	-722,98
2/010000+828100	Abrechnung OeMAG	2116	3116	18	2.010,03	1.500,00	510,03	2.010,03	1.500,00	510,03
2/010000+861100	Zinsenzuschuß	2121	3121	15	3.916,78	2.900,00	1.016,78	3.916,78	2.900,00	1.016,78
SU 21 / 31	**Summe Erträge / Einzahlungen operative Gebarung**				**16.622,13**	**14.500,00**	**2.122,13**	**14.929,83**	**14.500,00**	**429,83**
1/010000-400000	Geringwertige Wirtschaftsgüter des Anlagevermögens	2221	3221	23	1.357,66	500,00	857,66	1.357,66	500,00	857,66
1/010000-451000	Beheizung	2221	3221	23	3.440,33	3.000,00	440,33	3.440,33	3.000,00	440,33
1/010000-454000	Reinigungsmittel	2221	3221	23	365,02	500,00	-134,98	361,93	500,00	-138,07
1/010000-455000	Instandh. BGA, Hilfsmat.	2221	3221	23	1.534,93	1.000,00	534,93	1.545,23	1.000,00	545,23
1/010000-456000	Büromaterial	2221	3221	23	1.308,05	1.700,00	-391,95	1.308,05	1.700,00	-391,95
1/010000-457000	Gesetzblätter, Zeitschriften, Formulare	2221	3221	23	2.159,18	1.200,00	959,18	2.159,18	1.200,00	959,18
1/010000-510000	Geldbezüge der VB Verwaltung	2211	3211	20	56.892,62	56.000,00	892,62	56.892,62	56.000,00	892,62
1/010000-511000	Geldbezüge der VB handw. Verwendung	2211	3211	20	52.677,80	30.000,00	22.677,80	52.677,80	30.000,00	22.677,80
1/010000-569000	Studienbeihilfe, Fehlgeldentschädigung	2211	3211	20	1.500,00	1.500,00		1.500,00	1.500,00	
1/010000-580000	DGB zum Ausgleichsfond für VB	2212	3212	20	4.832,20	4.800,00	32,20	4.832,20	4.800,00	32,20
1/010000-582000	Dgb Sozialversicherung Vb	2212	3212	20	31.798,61	25.000,00	6.798,61	31.798,61	25.000,00	6.798,61
1/010000-582900	Mitarbeitervorsorgekasse	2212	3212	20	350,96	2.000,00	-1.649,04	350,96	2.000,00	-1.649,04
1/010000-591000	Dotierung von Rückstellungen für Abfertigungen	2214			1.397,87	500,00	897,87			
1/010000-592000	Dotierung von Rückstellungen für Jubiläumszuwendungen	2214			732,63	400,00	332,63			
1/010000-600000	Beleuchtung	2222	3222	24	1.950,08	1.000,00	950,08	1.950,08	1.000,00	950,08
1/010000-610000	EDV, Programmwartung	2224	3224	24	12.975,29	5.500,00	7.475,29	12.454,28	5.500,00	6.954,28
1/010000-614000	Instandhaltung von Gebäuden	2224	3224	24	1.159,58	500,00	659,58	1.159,58	500,00	659,58
1/010000-618000	Instandhaltung Büro	2224	3224	24	2.649,95	500,00	2.149,95	1.712,30	500,00	1.212,30
1/010000-630000	Portogebühren	2222	3222	24	3.468,42	3.500,00	-31,58	3.372,56	3.500,00	-127,44
1/010000-631000	Telefongebühren	2222	3222	24	2.968,61	3.000,00	-31,39	2.743,19	3.000,00	-256,81
1/010000-640000	Sachverständigenhonorare Steuerberater	2222	3222	24	7.182,74	4.000,00	3.182,74	7.182,74	4.000,00	3.182,74
1/010000-650000	Kreditzinsen	2241	3241	25	2.741,15	4.600,00	-1.858,85	2.741,15	4.600,00	-1.858,85
1/010000-670000	Versicherungen	2222	3222	24	4.040,74	5.000,00	-959,26	4.040,74	5.000,00	-959,26
1/010000-680000	Planmäßige Abschreibung	2226			52.781,70	52.700,00	81,70			
1/010000-710000	Oeffentl. Abgaben (Ausgaben) Ohne Gebühr	2225	3225	24	32,00	500,00	-468,00	32,00	500,00	-468,00
1/010000-711000	Gebühren F.D.Benutzung V.Gem. Einrichtung	2225	3225	24	1.344,92	1.500,00	-155,08	1.344,92	1.500,00	-155,08
1/010000-724000	Reisegebühren	2225	3225	24	99,96	1.200,00	-1.100,04	99,96	1.200,00	-1.100,04
1/010000-729000	Sonstige Ausgaben	2225	3225	24	731,21	2.000,00	-1.268,79	984,16	2.000,00	-1.015,84
1/010000-729100	Sonstige Aufwendungen	2225	3225	24				-108,42		-108,42
SU 22 / 32	**Summe Aufwendungen / Auszahlungen operative Gebarung**				**254.474,21**	**213.600,00**	**40.874,21**	**197.933,81**	**160.000,00**	**37.933,81**

		MVAG EH	MVAG FH	QU	Ergebnisrechnung RA 2020	Ergebnisrechnung VA 2020	Ergebnisrechnung RA - VA	Finanzierungsrechnung RA 2020	Finanzierungsrechnung VA 2020	Finanzierungsrechnung RA - VA
SA 0 / SA 1	**(0) Nettoergebnis (21 - 22) / (1) Geldfluss operative Gebarung (31 – 32)**				**-237.852,08**	**-199.100,00**	**-38.752,08**	**-183.003,98**	**-145.500,00**	**-37.503,98**
SU 23	**Summe Haushaltsrücklagen**				**0,00**	**0,00**	**0,00**	**0,00**	**0,00**	**0,00**
SA00	**Nettoergebnis nach Zuw./Entn. Haushaltsrücklagen (Saldo 0 +/- SU23)**				**-237.852,08**	**-199.100,00**	**-38.752,08**			
Investive Gebarung										
SU 33	**Summe Einzahlungen investive Gebarung**							**0,00**	**0,00**	**0,00**
1/010000-042000	Amtsausstattung Gemeindeamt		3415	41					1.000,00	-1.000,00
1/010000-042100	Homepage		3415	41					500,00	-500,00
SU 34	**Summe Auszahlungen investive Gebarung**							**0,00**	**1.500,00**	**-1.500,00**
SA2	**Saldo (2) Geldfluss aus der Investiven Gebarung (33 – 34)**							**0,00**	**-1.500,00**	**1.500,00**
SA3	**Saldo (3) Nettofinanzierungssaldo (Saldo 1 + Saldo 2)**							**-183.003,98**	**-147.000,00**	**-36.003,98**
Finanzierungstätigkeit										
SU 35	**Summe Einzahlungen aus der Finanzierungstätigkeit**							**0,00**	**0,00**	**0,00**
1/010000-346000	Darlehen		3614	65				79.960,68	78.700,00	1.260,68
SU 36	**Summe Auszahlungen aus der Finanzierungstätigkeit**							**79.960,68**	**78.700,00**	**1.260,68**
SA4	**Saldo (4) Geldfluss aus der Finanzierungstätigkeit (35 – 36)**							**-79.960,68**	**-78.700,00**	**-1.260,68**
SA5	**Saldo (5) Geldfluss aus der voranschlagswirksamen Gebarung (Saldo 3 + Saldo 4)**							**-262.964,66**	**-225.700,00**	**-37.264,66**
019	**Repräsentation**									
019000	**Repräsentationen**									
Operative Gebarung										
SU 21 / 31	**Summe Erträge / Einzahlungen operative Gebarung**				**0,00**	**0,00**	**0,00**	**0,00**	**0,00**	**0,00**
1/019000-723000	Repräsentationsauslagen	2225	3225	24	8.113,92	9.000,00	-886,08	7.169,68	9.000,00	-1.830,32
SU 22 / 32	**Summe Aufwendungen / Auszahlungen operative Gebarung**				**8.113,92**	**9.000,00**	**-886,08**	**7.169,68**	**9.000,00**	**-1.830,32**
SA 0 / SA 1	**(0) Nettoergebnis (21 - 22) / (1) Geldfluss operative Gebarung (31 – 32)**				**-8.113,92**	**-9.000,00**	**886,08**	**-7.169,68**	**-9.000,00**	**1.830,32**
SU 23	**Summe Haushaltsrücklagen**				**0,00**	**0,00**	**0,00**	**0,00**	**0,00**	**0,00**
SA00	**Nettoergebnis nach Zuw./Entn. Haushaltsrücklagen (Saldo 0 +/- SU23)**				**-8.113,92**	**-9.000,00**	**886,08**			
Investive Gebarung										
SU 33	**Summe Einzahlungen investive Gebarung**							**0,00**	**0,00**	**0,00**
SU 34	**Summe Auszahlungen investive Gebarung**							**0,00**	**0,00**	**0,00**
SA2	**Saldo (2) Geldfluss aus der Investiven Gebarung (33 – 34)**							**0,00**	**0,00**	**0,00**
SA3	**Saldo (3) Nettofinanzierungssaldo (Saldo 1 + Saldo 2)**							**-7.169,68**	**-9.000,00**	**1.830,32**
Finanzierungstätigkeit										
SU 35	**Summe Einzahlungen aus der Finanzierungstätigkeit**							**0,00**	**0,00**	**0,00**
SU 36	**Summe Auszahlungen aus der Finanzierungstätigkeit**							**0,00**	**0,00**	**0,00**
SA4	**Saldo (4) Geldfluss aus der Finanzierungstätigkeit (35 – 36)**							**0,00**	**0,00**	**0,00**
SA5	**Saldo (5) Geldfluss aus der voranschlagswirksamen Gebarung (Saldo 3 + Saldo 4)**							**-7.169,68**	**-9.000,00**	**1.830,32**

		MVAG EH	MVAG FH	QU	Ergebnisrechnung RA 2020	Ergebnisrechnung VA 2020	Ergebnisrechnung RA - VA	Finanzierungsrechnung RA 2020	Finanzierungsrechnung VA 2020	Finanzierungsrechnung RA - VA
02	**Hauptverwaltung**									
021	**Statistisches Amt**									
021000	**Statistisches Amt**									
Operative Gebarung										
2/021000+816000	Ersatz für Statistische Erhebungen	2114	3114	13	57,46	100,00	-42,54	57,46	100,00	-42,54
SU 21 / 31	**Summe Erträge / Einzahlungen operative Gebarung**				**57,46**	**100,00**	**-42,54**	**57,46**	**100,00**	**-42,54**
1/021000-728000	Statistische Erhebungen	2225	3225	24		500,00	-500,00		500,00	-500,00
SU 22 / 32	**Summe Aufwendungen / Auszahlungen operative Gebarung**				**0,00**	**500,00**	**-500,00**	**0,00**	**500,00**	**-500,00**
SA 0 / SA 1	**(0) Nettoergebnis (21 - 22) / (1) Geldfluss operative Gebarung (31 – 32)**				**57,46**	**-400,00**	**457,46**	**57,46**	**-400,00**	**457,46**
SU 23	**Summe Haushaltsrücklagen**				**0,00**	**0,00**	**0,00**	**0,00**	**0,00**	**0,00**
SA00	**Nettoergebnis nach Zuw./Entn. Haushaltsrücklagen (Saldo 0 +/- SU23)**				**57,46**	**-400,00**	**457,46**			
Investive Gebarung										
SU 33	**Summe Einzahlungen investive Gebarung**							**0,00**	**0,00**	**0,00**
SU 34	**Summe Auszahlungen investive Gebarung**							**0,00**	**0,00**	**0,00**
SA2	**Saldo (2) Geldfluss aus der Investiven Gebarung (33 – 34)**							**0,00**	**0,00**	**0,00**
SA3	**Saldo (3) Nettofinanzierungssaldo (Saldo 1 + Saldo 2)**							**57,46**	**-400,00**	**457,46**
Finanzierungstätigkeit										
SU 35	**Summe Einzahlungen aus der Finanzierungstätigkeit**							**0,00**	**0,00**	**0,00**
SU 36	**Summe Auszahlungen aus der Finanzierungstätigkeit**							**0,00**	**0,00**	**0,00**
SA4	**Saldo (4) Geldfluss aus der Finanzierungstätigkeit (35 – 36)**							**0,00**	**0,00**	**0,00**
SA5	**Saldo (5) Geldfluss aus der voranschlagswirksamen Gebarung (Saldo 3 + Saldo 4)**							**57,46**	**-400,00**	**457,46**
022	**Standesamt**									
022000	**Standesamt**									
Operative Gebarung										
2/022000+828000	Rückersätze von Ausgaben	2116	3116	18	793,41	500,00	293,41	793,41	500,00	293,41
SU 21 / 31	**Summe Erträge / Einzahlungen operative Gebarung**				**793,41**	**500,00**	**293,41**	**793,41**	**500,00**	**293,41**
1/022000-752000	Beitrag an Standesamts- und Staats-bürgerschaftsverband	2231	3231	26	6.536,00	6.000,00	536,00	6.536,00	6.000,00	536,00
SU 22 / 32	**Summe Aufwendungen / Auszahlungen operative Gebarung**				**6.536,00**	**6.000,00**	**536,00**	**6.536,00**	**6.000,00**	**536,00**
SA 0 / SA 1	**(0) Nettoergebnis (21 - 22) / (1) Geldfluss operative Gebarung (31 – 32)**				**-5.742,59**	**-5.500,00**	**-242,59**	**-5.742,59**	**-5.500,00**	**-242,59**
SU 23	**Summe Haushaltsrücklagen**				**0,00**	**0,00**	**0,00**	**0,00**	**0,00**	**0,00**
SA00	**Nettoergebnis nach Zuw./Entn. Haushaltsrücklagen (Saldo 0 +/- SU23)**				**-5.742,59**	**-5.500,00**	**-242,59**			
Investive Gebarung										
SU 33	**Summe Einzahlungen investive Gebarung**							**0,00**	**0,00**	**0,00**
SU 34	**Summe Auszahlungen investive Gebarung**							**0,00**	**0,00**	**0,00**
SA2	**Saldo (2) Geldfluss aus der Investiven Gebarung (33 – 34)**							**0,00**	**0,00**	**0,00**

		MVAG EH	MVAG FH	QU	Ergebnisrechnung RA 2020	Ergebnisrechnung VA 2020	Ergebnisrechnung RA - VA	Finanzierungsrechnung RA 2020	Finanzierungsrechnung VA 2020	Finanzierungsrechnung RA - VA
SA3	**Saldo (3) Nettofinanzierungssaldo (Saldo 1 + Saldo 2)**							**-5.742,59**	**-5.500,00**	**-242,59**
Finanzierungstätigkeit										
SU 35	**Summe Einzahlungen aus der Finanzierungstätigkeit**							**0,00**	**0,00**	**0,00**
SU 36	**Summe Auszahlungen aus der Finanzierungstätigkeit**							**0,00**	**0,00**	**0,00**
SA4	**Saldo (4) Geldfluss aus der Finanzierungstätigkeit (35 – 36)**							**0,00**	**0,00**	**0,00**
SA5	**Saldo (5) Geldfluss aus der voranschlagswirksamen Gebarung (Saldo 3 + Saldo 4)**							**-5.742,59**	**-5.500,00**	**-242,59**
024	**Wahlamt**									
024000	**Wahlamt**									
Operative Gebarung										
2/024000+816000	Kostenbeiträge für Wahlen	2114	3114	13	1.373,04	500,00	873,04	1.373,04	500,00	873,04
SU 21 / 31	**Summe Erträge / Einzahlungen operative Gebarung**				**1.373,04**	**500,00**	**873,04**	**1.373,04**	**500,00**	**873,04**
1/024000-728000	Kosten der Wahlen	2225	3225	24	114,00	1.000,00	-886,00	114,00	1.000,00	-886,00
SU 22 / 32	**Summe Aufwendungen / Auszahlungen operative Gebarung**				**114,00**	**1.000,00**	**-886,00**	**114,00**	**1.000,00**	**-886,00**
SA 0 / SA 1	**(0) Nettoergebnis (21 - 22) / (1) Geldfluss operative Gebarung (31 – 32)**				**1.259,04**	**-500,00**	**1.759,04**	**1.259,04**	**-500,00**	**1.759,04**
SU 23	**Summe Haushaltsrücklagen**				**0,00**	**0,00**	**0,00**	**0,00**	**0,00**	**0,00**
SA00	**Nettoergebnis nach Zuw./Entn. Haushaltsrücklagen (Saldo 0 +/- SU23)**				**1.259,04**	**-500,00**	**1.759,04**			
Investive Gebarung										
SU 33	**Summe Einzahlungen investive Gebarung**							**0,00**	**0,00**	**0,00**
SU 34	**Summe Auszahlungen investive Gebarung**							**0,00**	**0,00**	**0,00**
SA2	**Saldo (2) Geldfluss aus der Investiven Gebarung (33 – 34)**							**0,00**	**0,00**	**0,00**
SA3	**Saldo (3) Nettofinanzierungssaldo (Saldo 1 + Saldo 2)**							**1.259,04**	**-500,00**	**1.759,04**
Finanzierungstätigkeit										
SU 35	**Summe Einzahlungen aus der Finanzierungstätigkeit**							**0,00**	**0,00**	**0,00**
SU 36	**Summe Auszahlungen aus der Finanzierungstätigkeit**							**0,00**	**0,00**	**0,00**
SA4	**Saldo (4) Geldfluss aus der Finanzierungstätigkeit (35 – 36)**							**0,00**	**0,00**	**0,00**
SA5	**Saldo (5) Geldfluss aus der voranschlagswirksamen Gebarung (Saldo 3 + Saldo 4)**							**1.259,04**	**-500,00**	**1.759,04**
029	**Amtsgebäude**									
029000	**Amtsgebäude**									
Operative Gebarung										
6/029000+829910	Sonstige Erträge	2116	3116	18	18.689,00	10.000,00	8.689,00	18.689,00	10.000,00	8.689,00
6/029000+871000	Beihilfen Aus Bedarszuweisungen	2121	3121	33	140.000,00	140.000,00		140.000,00	140.000,00	
SU 21 / 31	**Summe Erträge / Einzahlungen operative Gebarung**				**158.689,00**	**150.000,00**	**8.689,00**	**158.689,00**	**150.000,00**	**8.689,00**
1/029000-680000	Planmäßige Abschreibung	2226			59,80		59,80			
5/029000-729910	Sonstige Aufwendungen	2225	3225	24	153.317,02		153.317,02	153.317,02		153.317,02
SU 22 / 32	**Summe Aufwendungen / Auszahlungen operative Gebarung**				**153.376,82**	**0,00**	**153.376,82**	**153.317,02**	**0,00**	**153.317,02**
SA 0 / SA 1	**(0) Nettoergebnis (21 - 22) / (1) Geldfluss operative Gebarung (31 – 32)**				**5.312,18**	**150.000,00**	**-144.687,82**	**5.371,98**	**150.000,00**	**-144.628,02**

		MVAG EH	MVAG FH	QU	Ergebnisrechnung RA 2020	Ergebnisrechnung VA 2020	Ergebnisrechnung RA - VA	Finanzierungsrechnung RA 2020	Finanzierungsrechnung VA 2020	Finanzierungsrechnung RA - VA
SU 23	**Summe Haushaltsrücklagen**				**0,00**	**0,00**	**0,00**	**0,00**	**0,00**	**0,00**
SA00	**Nettoergebnis nach Zuw./Entn. Haushaltsrücklagen (Saldo 0 +/- SU23)**				**5.312,18**	**150.000,00**	**-144.687,82**			
Investive Gebarung										
SU 33	**Summe Einzahlungen investive Gebarung**							**0,00**	**0,00**	**0,00**
5/029000-010000	Errichtungskosten - Amtsgebäudebau		3413	40				5.371,98	150.000,00	-144.628,02
SU 34	**Summe Auszahlungen investive Gebarung**							**5.371,98**	**150.000,00**	**-144.628,02**
SA2	**Saldo (2) Geldfluss aus der Investiven Gebarung (33 – 34)**							**-5.371,98**	**-150.000,00**	**144.628,02**
SA3	**Saldo (3) Nettofinanzierungssaldo (Saldo 1 + Saldo 2)**							**0,00**	**0,00**	**0,00**
Finanzierungstätigkeit										
SU 35	**Summe Einzahlungen aus der Finanzierungstätigkeit**							**0,00**	**0,00**	**0,00**
SU 36	**Summe Auszahlungen aus der Finanzierungstätigkeit**							**0,00**	**0,00**	**0,00**
SA4	**Saldo (4) Geldfluss aus der Finanzierungstätigkeit (35 – 36)**							**0,00**	**0,00**	**0,00**
SA5	**Saldo (5) Geldfluss aus der voranschlagswirksamen Gebarung (Saldo 3 + Saldo 4)**							**0,00**	**0,00**	**0,00**
06	**Sonstige Maßnahmen**									
060	**Beiträge an Verbände, Vereine oder sonstige Organisationen**									
060000	**Beiträge an Verb., Vereine u. sonst.Org.**									
Operative Gebarung										
SU 21 / 31	**Summe Erträge / Einzahlungen operative Gebarung**				**0,00**	**0,00**	**0,00**	**0,00**	**0,00**	**0,00**
1/060000-726000	Beiträge an Verbände	2225	3225	24	11.729,46	11.100,00	629,46	11.729,46	11.100,00	629,46
SU 22 / 32	**Summe Aufwendungen / Auszahlungen operative Gebarung**				**11.729,46**	**11.100,00**	**629,46**	**11.729,46**	**11.100,00**	**629,46**
SA 0 / SA 1	**(0) Nettoergebnis (21 - 22) / (1) Geldfluss operative Gebarung (31 – 32)**				**-11.729,46**	**-11.100,00**	**-629,46**	**-11.729,46**	**-11.100,00**	**-629,46**
SU 23	**Summe Haushaltsrücklagen**				**0,00**	**0,00**	**0,00**	**0,00**	**0,00**	**0,00**
SA00	**Nettoergebnis nach Zuw./Entn. Haushaltsrücklagen (Saldo 0 +/- SU23)**				**-11.729,46**	**-11.100,00**	**-629,46**			
Investive Gebarung										
SU 33	**Summe Einzahlungen investive Gebarung**							**0,00**	**0,00**	**0,00**
SU 34	**Summe Auszahlungen investive Gebarung**							**0,00**	**0,00**	**0,00**
SA2	**Saldo (2) Geldfluss aus der Investiven Gebarung (33 – 34)**							**0,00**	**0,00**	**0,00**
SA3	**Saldo (3) Nettofinanzierungssaldo (Saldo 1 + Saldo 2)**							**-11.729,46**	**-11.100,00**	**-629,46**
Finanzierungstätigkeit										
SU 35	**Summe Einzahlungen aus der Finanzierungstätigkeit**							**0,00**	**0,00**	**0,00**
SU 36	**Summe Auszahlungen aus der Finanzierungstätigkeit**							**0,00**	**0,00**	**0,00**
SA4	**Saldo (4) Geldfluss aus der Finanzierungstätigkeit (35 – 36)**							**0,00**	**0,00**	**0,00**
SA5	**Saldo (5) Geldfluss aus der voranschlagswirksamen Gebarung (Saldo 3 + Saldo 4)**							**-11.729,46**	**-11.100,00**	**-629,46**

		MVAG EH	MVAG FH	QU	Ergebnisrechnung RA 2020	Ergebnisrechnung VA 2020	Ergebnisrechnung RA - VA	Finanzierungsrechnung RA 2020	Finanzierungsrechnung VA 2020	Finanzierungsrechnung RA - VA
062	**Ehrungen und Auszeichnungen**									
062000	**Ehrungen und Auszeichnungen**									
Operative Gebarung										
SU 21 / 31	**Summe Erträge / Einzahlungen operative Gebarung**				**0,00**	**0,00**	**0,00**	**0,00**	**0,00**	**0,00**
1/062000-728000	Ehrungen und Auszeichnungen	2225	3225	24	3.474,05	4.500,00	-1.025,95	3.474,05	4.500,00	-1.025,95
SU 22 / 32	**Summe Aufwendungen / Auszahlungen operative Gebarung**				**3.474,05**	**4.500,00**	**-1.025,95**	**3.474,05**	**4.500,00**	**-1.025,95**
SA 0 / SA 1	**(0) Nettoergebnis (21 - 22) / (1) Geldfluss operative Gebarung (31 – 32)**				**-3.474,05**	**-4.500,00**	**1.025,95**	**-3.474,05**	**-4.500,00**	**1.025,95**
SU 23	**Summe Haushaltsrücklagen**				**0,00**	**0,00**	**0,00**	**0,00**	**0,00**	**0,00**
SA00	**Nettoergebnis nach Zuw./Entn. Haushaltsrücklagen (Saldo 0 +/- SU23)**				**-3.474,05**	**-4.500,00**	**1.025,95**			
Investive Gebarung										
SU 33	**Summe Einzahlungen investive Gebarung**							**0,00**	**0,00**	**0,00**
SU 34	**Summe Auszahlungen investive Gebarung**							**0,00**	**0,00**	**0,00**
SA2	**Saldo (2) Geldfluss aus der Investiven Gebarung (33 – 34)**							**0,00**	**0,00**	**0,00**
SA3	**Saldo (3) Nettofinanzierungssaldo (Saldo 1 + Saldo 2)**							**-3.474,05**	**-4.500,00**	**1.025,95**
Finanzierungstätigkeit										
SU 35	**Summe Einzahlungen aus der Finanzierungstätigkeit**							**0,00**	**0,00**	**0,00**
SU 36	**Summe Auszahlungen aus der Finanzierungstätigkeit**							**0,00**	**0,00**	**0,00**
SA4	**Saldo (4) Geldfluss aus der Finanzierungstätigkeit (35 – 36)**							**0,00**	**0,00**	**0,00**
SA5	**Saldo (5) Geldfluss aus der voranschlagswirksamen Gebarung (Saldo 3 + Saldo 4)**							**-3.474,05**	**-4.500,00**	**1.025,95**
09	**Personalbetreuung**									
091	**Personalausbildung und Personalfortbildung**									
091000	**Personalausbildung und Personal- fortildung**									
Operative Gebarung										
SU 21 / 31	**Summe Erträge / Einzahlungen operative Gebarung**				**0,00**	**0,00**	**0,00**	**0,00**	**0,00**	**0,00**
1/091000-728000	Schulung der Bediensteten	2225	3225	24	954,28	4.000,00	-3.045,72	1.085,69	4.000,00	-2.914,31
SU 22 / 32	**Summe Aufwendungen / Auszahlungen operative Gebarung**				**954,28**	**4.000,00**	**-3.045,72**	**1.085,69**	**4.000,00**	**-2.914,31**
SA 0 / SA 1	**(0) Nettoergebnis (21 - 22) / (1) Geldfluss operative Gebarung (31 – 32)**				**-954,28**	**-4.000,00**	**3.045,72**	**-1.085,69**	**-4.000,00**	**2.914,31**
SU 23	**Summe Haushaltsrücklagen**				**0,00**	**0,00**	**0,00**	**0,00**	**0,00**	**0,00**
SA00	**Nettoergebnis nach Zuw./Entn. Haushaltsrücklagen (Saldo 0 +/- SU23)**				**-954,28**	**-4.000,00**	**3.045,72**			
Investive Gebarung										
SU 33	**Summe Einzahlungen investive Gebarung**							**0,00**	**0,00**	**0,00**
SU 34	**Summe Auszahlungen investive Gebarung**							**0,00**	**0,00**	**0,00**
SA2	**Saldo (2) Geldfluss aus der Investiven Gebarung (33 – 34)**							**0,00**	**0,00**	**0,00**
SA3	**Saldo (3) Nettofinanzierungssaldo (Saldo 1 + Saldo 2)**							**-1.085,69**	**-4.000,00**	**2.914,31**

		MVAG EH	MVAG FH	QU	Ergebnisrechnung RA 2020	Ergebnisrechnung VA 2020	Ergebnisrechnung RA - VA	Finanzierungsrechnung RA 2020	Finanzierungsrechnung VA 2020	Finanzierungsrechnung RA - VA
Finanzierungstätigkeit										
SU 35	**Summe Einzahlungen aus der Finanzierungstätigkeit**							**0,00**	**0,00**	**0,00**
SU 36	**Summe Auszahlungen aus der Finanzierungstätigkeit**							**0,00**	**0,00**	**0,00**
SA4	**Saldo (4) Geldfluss aus der Finanzierungstätigkeit (35 – 36)**							**0,00**	**0,00**	**0,00**
SA5	**Saldo (5) Geldfluss aus der voranschlagswirksamen Gebarung (Saldo 3 + Saldo 4)**							**-1.085,69**	**-4.000,00**	**2.914,31**

		MVAG EH	MVAG FH	QU	Ergebnisrechnung RA 2020	Ergebnisrechnung VA 2020	Ergebnisrechnung RA - VA	Finanzierungsrechnung RA 2020	Finanzierungsrechnung VA 2020	Finanzierungsrechnung RA - VA
1	**Öffentliche Ordnung und Sicherheit**									
13	**Sonderpolizei**									
131	**Bau- und Feuerpolizei**									
131000	**Bau- und Feuerpolizei**									
Operative Gebarung										
2/131000+816000	Ersatz Sachverständigenhonorar	2114	3114	13	2.384,36	1.800,00	584,36	2.322,00	1.800,00	522,00
SU 21 / 31	**Summe Erträge / Einzahlungen operative Gebarung**				**2.384,36**	**1.800,00**	**584,36**	**2.322,00**	**1.800,00**	**522,00**
1/131000-640000	Sachverständigenhonorare	2222	3222	24	5.562,53	6.000,00	-437,47	5.562,53	6.000,00	-437,47
SU 22 / 32	**Summe Aufwendungen / Auszahlungen operative Gebarung**				**5.562,53**	**6.000,00**	**-437,47**	**5.562,53**	**6.000,00**	**-437,47**
SA 0 / SA 1	**(0) Nettoergebnis (21 - 22) / (1) Geldfluss operative Gebarung (31 – 32)**				**-3.178,17**	**-4.200,00**	**1.021,83**	**-3.240,53**	**-4.200,00**	**959,47**
SU 23	**Summe Haushaltsrücklagen**				**0,00**	**0,00**	**0,00**	**0,00**	**0,00**	**0,00**
SA00	**Nettoergebnis nach Zuw./Entn. Haushaltsrücklagen (Saldo 0 +/- SU23)**				**-3.178,17**	**-4.200,00**	**1.021,83**			
Investive Gebarung										
SU 33	**Summe Einzahlungen investive Gebarung**							**0,00**	**0,00**	**0,00**
SU 34	**Summe Auszahlungen investive Gebarung**							**0,00**	**0,00**	**0,00**
SA2	**Saldo (2) Geldfluss aus der Investiven Gebarung (33 – 34)**							**0,00**	**0,00**	**0,00**
SA3	**Saldo (3) Nettofinanzierungssaldo (Saldo 1 + Saldo 2)**							**-3.240,53**	**-4.200,00**	**959,47**
Finanzierungstätigkeit										
SU 35	**Summe Einzahlungen aus der Finanzierungstätigkeit**							**0,00**	**0,00**	**0,00**
SU 36	**Summe Auszahlungen aus der Finanzierungstätigkeit**							**0,00**	**0,00**	**0,00**
SA4	**Saldo (4) Geldfluss aus der Finanzierungstätigkeit (35 – 36)**							**0,00**	**0,00**	**0,00**
SA5	**Saldo (5) Geldfluss aus der voranschlagswirksamen Gebarung (Saldo 3 + Saldo 4)**							**-3.240,53**	**-4.200,00**	**959,47**
133	**Veterinärpolizei**									
133000	**Veterinärpolizei**									
Operative Gebarung										
2/133000+808000	Erlöse für Hundemarken	2116	3116	16	27,84	100,00	-72,16	27,84	100,00	-72,16
SU 21 / 31	**Summe Erträge / Einzahlungen operative Gebarung**				**27,84**	**100,00**	**-72,16**	**27,84**	**100,00**	**-72,16**
SU 22 / 32	**Summe Aufwendungen / Auszahlungen operative Gebarung**				**0,00**	**0,00**	**0,00**	**0,00**	**0,00**	**0,00**
SA 0 / SA 1	**(0) Nettoergebnis (21 - 22) / (1) Geldfluss operative Gebarung (31 – 32)**				**27,84**	**100,00**	**-72,16**	**27,84**	**100,00**	**-72,16**
SU 23	**Summe Haushaltsrücklagen**				**0,00**	**0,00**	**0,00**	**0,00**	**0,00**	**0,00**
SA00	**Nettoergebnis nach Zuw./Entn. Haushaltsrücklagen (Saldo 0 +/- SU23)**				**27,84**	**100,00**	**-72,16**			
Investive Gebarung										
SU 33	**Summe Einzahlungen investive Gebarung**							**0,00**	**0,00**	**0,00**
SU 34	**Summe Auszahlungen investive Gebarung**							**0,00**	**0,00**	**0,00**
SA2	**Saldo (2) Geldfluss aus der Investiven Gebarung (33 – 34)**							**0,00**	**0,00**	**0,00**

		MVAG EH	MVAG FH	QU	Ergebnisrechnung RA 2020	Ergebnisrechnung VA 2020	Ergebnisrechnung RA - VA	Finanzierungsrechnung RA 2020	Finanzierungsrechnung VA 2020	Finanzierungsrechnung RA - VA
SA3	**Saldo (3) Nettofinanzierungssaldo (Saldo 1 + Saldo 2)**							**27,84**	**100,00**	**-72,16**
Finanzierungstätigkeit										
SU 35	**Summe Einzahlungen aus der Finanzierungstätigkeit**							**0,00**	**0,00**	**0,00**
SU 36	**Summe Auszahlungen aus der Finanzierungstätigkeit**							**0,00**	**0,00**	**0,00**
SA4	**Saldo (4) Geldfluss aus der Finanzierungstätigkeit (35 – 36)**							**0,00**	**0,00**	**0,00**
SA5	**Saldo (5) Geldfluss aus der voranschlagswirksamen Gebarung (Saldo 3 + Saldo 4)**							**27,84**	**100,00**	**-72,16**
16	**Feuerwehrwesen**									
163	**Freiwillige Feuerwehren**									
163000	**Freiwillige Feuerwehr**									
Operative Gebarung										
SU 21 / 31	**Summe Erträge / Einzahlungen operative Gebarung**				**0,00**	**0,00**	**0,00**	**0,00**	**0,00**	**0,00**
1/163000-680000	Planmäßige Abschreibung	2226			4.560,33	4.400,00	160,33			
1/163000-774000	Ausgaben Für Feuerwehr	2231		43	13.052,14	13.000,00	52,14			
SU 22 / 32	**Summe Aufwendungen / Auszahlungen operative Gebarung**				**17.612,47**	**17.400,00**	**212,47**	**0,00**	**0,00**	**0,00**
SA 0 / SA 1	**(0) Nettoergebnis (21 - 22) / (1) Geldfluss operative Gebarung (31 – 32)**				**-17.612,47**	**-17.400,00**	**-212,47**	**0,00**	**0,00**	**0,00**
SU 23	**Summe Haushaltsrücklagen**				**0,00**	**0,00**	**0,00**	**0,00**	**0,00**	**0,00**
SA00	**Nettoergebnis nach Zuw./Entn. Haushaltsrücklagen (Saldo 0 +/- SU23)**				**-17.612,47**	**-17.400,00**	**-212,47**			
Investive Gebarung										
SU 33	**Summe Einzahlungen investive Gebarung**							**0,00**	**0,00**	**0,00**
1/163000-774000	Ausgaben Für Feuerwehr		3431	43				14.127,83	13.000,00	1.127,83
SU 34	**Summe Auszahlungen investive Gebarung**							**14.127,83**	**13.000,00**	**1.127,83**
SA2	**Saldo (2) Geldfluss aus der Investiven Gebarung (33 – 34)**							**-14.127,83**	**-13.000,00**	**-1.127,83**
SA3	**Saldo (3) Nettofinanzierungssaldo (Saldo 1 + Saldo 2)**							**-14.127,83**	**-13.000,00**	**-1.127,83**
Finanzierungstätigkeit										
SU 35	**Summe Einzahlungen aus der Finanzierungstätigkeit**							**0,00**	**0,00**	**0,00**
SU 36	**Summe Auszahlungen aus der Finanzierungstätigkeit**							**0,00**	**0,00**	**0,00**
SA4	**Saldo (4) Geldfluss aus der Finanzierungstätigkeit (35 – 36)**							**0,00**	**0,00**	**0,00**
SA5	**Saldo (5) Geldfluss aus der voranschlagswirksamen Gebarung (Saldo 3 + Saldo 4)**							**-14.127,83**	**-13.000,00**	**-1.127,83**
164	**Förderung der Brandbekämpfung und Brandverhütung**									
164000	**Förderung d.Brandbek.u.Brandverh.**									
Operative Gebarung										
6/164000+829910	Sonstige Erträge	2116	3116	18	28.268,46	10.000,00	18.268,46	28.268,46	10.000,00	18.268,46
2/164000+861000	Landeszuschuß	2121	3121	15	443,75	400,00	43,75	443,75	400,00	43,75
SU 21 / 31	**Summe Erträge / Einzahlungen operative Gebarung**				**28.712,21**	**10.400,00**	**18.312,21**	**28.712,21**	**10.400,00**	**18.312,21**
1/164000-650000	Kreditzinsen	2241	3241	25	442,47	400,00	42,47	442,47	400,00	42,47

		MVAG EH	MVAG FH	QU	Ergebnisrechnung RA 2020	Ergebnisrechnung VA 2020	Ergebnisrechnung RA - VA	Finanzierungsrechnung RA 2020	Finanzierungsrechnung VA 2020	Finanzierungsrechnung RA - VA
1/164000-680000	Planmäßige Abschreibung	2226			15.718,30	15.000,00	718,30			
SU 22 / 32	**Summe Aufwendungen / Auszahlungen operative Gebarung**				**16.160,77**	**15.400,00**	**760,77**	**442,47**	**400,00**	**42,47**
SA 0 / SA 1	**(0) Nettoergebnis (21 - 22) / (1) Geldfluss operative Gebarung (31 – 32)**				**12.551,44**	**-5.000,00**	**17.551,44**	**28.269,74**	**10.000,00**	**18.269,74**
SU 23	**Summe Haushaltsrücklagen**				**0,00**	**0,00**	**0,00**	**0,00**	**0,00**	**0,00**
SA00	**Nettoergebnis nach Zuw./Entn. Haushaltsrücklagen (Saldo 0 +/- SU23)**				**12.551,44**	**-5.000,00**	**17.551,44**			
Investive Gebarung										
SU 33	**Summe Einzahlungen investive Gebarung**							**0,00**	**0,00**	**0,00**
5/164000-010000	Freiwillige Feuerwehr		3413	40				28.268,46	10.000,00	18.268,46
SU 34	**Summe Auszahlungen investive Gebarung**							**28.268,46**	**10.000,00**	**18.268,46**
SA2	**Saldo (2) Geldfluss aus der Investiven Gebarung (33 – 34)**							**-28.268,46**	**-10.000,00**	**-18.268,46**
SA3	**Saldo (3) Nettofinanzierungssaldo (Saldo 1 + Saldo 2)**							**1,28**	**0,00**	**1,28**
Finanzierungstätigkeit										
SU 35	**Summe Einzahlungen aus der Finanzierungstätigkeit**							**0,00**	**0,00**	**0,00**
1/164000-346000	Tilgung Darlehen		3614	65				10.000,00	10.000,00	
SU 36	**Summe Auszahlungen aus der Finanzierungstätigkeit**							**10.000,00**	**10.000,00**	**0,00**
SA4	**Saldo (4) Geldfluss aus der Finanzierungstätigkeit (35 – 36)**							**-10.000,00**	**-10.000,00**	**0,00**
SA5	**Saldo (5) Geldfluss aus der voranschlagswirksamen Gebarung (Saldo 3 + Saldo 4)**							**-9.998,72**	**-10.000,00**	**1,28**

18 Landesverteidigung

180 Zivilschutz

180000 Zivilschutz

Operative Gebarung										
SU 21 / 31	**Summe Erträge / Einzahlungen operative Gebarung**				**0,00**	**0,00**	**0,00**	**0,00**	**0,00**	**0,00**
1/180000-726000	Mitgliedsbeitrag - Zivilschutz	2225	3225	24	216,72	200,00	16,72	216,72	200,00	16,72
SU 22 / 32	**Summe Aufwendungen / Auszahlungen operative Gebarung**				**216,72**	**200,00**	**16,72**	**216,72**	**200,00**	**16,72**
SA 0 / SA 1	**(0) Nettoergebnis (21 - 22) / (1) Geldfluss operative Gebarung (31 – 32)**				**-216,72**	**-200,00**	**-16,72**	**-216,72**	**-200,00**	**-16,72**
SU 23	**Summe Haushaltsrücklagen**				**0,00**	**0,00**	**0,00**	**0,00**	**0,00**	**0,00**
SA00	**Nettoergebnis nach Zuw./Entn. Haushaltsrücklagen (Saldo 0 +/- SU23)**				**-216,72**	**-200,00**	**-16,72**			
Investive Gebarung										
SU 33	**Summe Einzahlungen investive Gebarung**							**0,00**	**0,00**	**0,00**
SU 34	**Summe Auszahlungen investive Gebarung**							**0,00**	**0,00**	**0,00**
SA2	**Saldo (2) Geldfluss aus der Investiven Gebarung (33 – 34)**							**0,00**	**0,00**	**0,00**
SA3	**Saldo (3) Nettofinanzierungssaldo (Saldo 1 + Saldo 2)**							**-216,72**	**-200,00**	**-16,72**
Finanzierungstätigkeit										
SU 35	**Summe Einzahlungen aus der Finanzierungstätigkeit**							**0,00**	**0,00**	**0,00**
SU 36	**Summe Auszahlungen aus der Finanzierungstätigkeit**							**0,00**	**0,00**	**0,00**
SA4	**Saldo (4) Geldfluss aus der Finanzierungstätigkeit (35 – 36)**							**0,00**	**0,00**	**0,00**

		MVAG EH	MVAG FH	QU	Ergebnisrechnung RA 2020	Ergebnisrechnung VA 2020	Ergebnisrechnung RA - VA	Finanzierungsrechnung RA 2020	Finanzierungsrechnung VA 2020	Finanzierungsrechnung RA - VA
SA5	**Saldo (5) Geldfluss aus der voranschlagswirksamen Gebarung (Saldo 3 + Saldo 4)**							**-216,72**	**-200,00**	**-16,72**

		MVAG EH	MVAG FH	QU	Ergebnisrechnung RA 2020	Ergebnisrechnung VA 2020	Ergebnisrechnung RA - VA	Finanzierungsrechnung RA 2020	Finanzierungsrechnung VA 2020	Finanzierungsrechnung RA - VA
2	**Unterricht, Erziehung, Sport und Wissenschaft**									
21	**Allgemeinbildender Unterricht**									
211	**Volksschulen**									
211000	**Volksschule**									
Operative Gebarung										
2/211000+861000	Landeszuschuß	2121	3121	15	19.221,38	18.200,00	1.021,38	19.221,38	18.200,00	1.021,38
SU 21 / 31	**Summe Erträge / Einzahlungen operative Gebarung**				**19.221,38**	**18.200,00**	**1.021,38**	**19.221,38**	**18.200,00**	**1.021,38**
1/211000-400000	Geringwertige Wirtschaftsgüter des Anlagevermögens	2221	3221	23	484,63	2.500,00	-2.015,37	484,63	2.500,00	-2.015,37
1/211000-451000	Beheizung	2221	3221	23	8.154,14	11.500,00	-3.345,86	8.154,14	11.500,00	-3.345,86
1/211000-454000	Reinigungsmaterial	2221	3221	23	1.207,27	1.000,00	207,27	1.207,27	1.000,00	207,27
1/211000-455000	Instandh. BGA, Hilfsmat.	2221	3221	23	844,82	1.200,00	-355,18	858,75	1.200,00	-341,25
1/211000-456000	Büromaterial	2221	3221	23	800,00	1.500,00	-700,00	1.666,80	1.500,00	166,80
1/211000-457000	Druckwerke	2221	3221	23	800,00	800,00		800,00	800,00	
1/211000-511000	Geldbezüge der VB in handw. Verwendung	2211	3211	20	26.563,04	26.500,00	63,04	26.563,04	26.500,00	63,04
1/211000-569000	Sonstige Nebengebühren	2211	3211	20	387,00		387,00	387,00		387,00
1/211000-580000	Dgb Zum Ausgleichsfond Schulwart	2212	3212	20	1.039,34	1.200,00	-160,66	1.039,34	1.200,00	-160,66
1/211000-582000	Dgb Sozialversicherung Schulwart	2212	3212	20	5.770,58	5.300,00	470,58	5.770,58	5.300,00	470,58
1/211000-582900	Mitarbeitervorsorgekasse	2212	3212	20		500,00	-500,00		500,00	-500,00
1/211000-592000	Dotierung von Rückstellungen für Jubiläumszuwendungen	2214			106,35	100,00	6,35			
1/211000-600000	Stromkosten Volksschule	2222	3222	24	1.440,14	2.500,00	-1.059,86	1.440,14	2.500,00	-1.059,86
1/211000-614000	Instandhaltung Der Gebäude	2224	3224	24	372,72	1.000,00	-627,28	372,72	1.000,00	-627,28
1/211000-618000	Instandhaltung der Schuleinrichtung	2224	3224	24		1.000,00	-1.000,00		1.000,00	-1.000,00
1/211000-619000	Instandhaltung Sport- und Turnplätze	2224	3224	24		1.000,00	-1.000,00		1.000,00	-1.000,00
1/211000-630000	Portogebühren	2222	3222	24	12,00	100,00	-88,00	12,00	100,00	-88,00
1/211000-631000	Telefongebühren	2222	3222	24	1.816,54	1.000,00	816,54	1.768,54	1.000,00	768,54
1/211000-650000	Kreditzinsen Volksschulzubau	2241	3241	25	11.043,72	11.000,00	43,72	11.043,72	11.000,00	43,72
1/211000-670000	Versicherungen	2222	3222	24	3.205,67	3.500,00	-294,33	3.205,67	3.500,00	-294,33
1/211000-680000	Planmäßige Abschreibung	2226			43.430,01	43.100,00	330,01			
1/211000-710000	Öffentl.Abgaben o.Gebühren	2225	3225	24	112,72	300,00	-187,28	112,72	300,00	-187,28
1/211000-711000	Gebühren f.d.Benützung v. Gemeindeeinrichtungen	2225	3225	24	3.238,75	3.200,00	38,75	3.238,75	3.200,00	38,75
1/211000-723000	Matrikelführung Direktor	2225	3225	24	150,00	200,00	-50,00	150,00	200,00	-50,00
1/211000-725000	Lehrer- Und Schülerbücherei	2225	3225	24		300,00	-300,00		300,00	-300,00
1/211000-728000	Unterrichtsfilmbeitrag	2225	3225	24	324,01	400,00	-75,99	324,01	400,00	-75,99

		MVAG EH	MVAG FH	QU	Ergebnisrechnung RA 2020	Ergebnisrechnung VA 2020	Ergebnisrechnung RA - VA	Finanzierungsrechnung RA 2020	Finanzierungsrechnung VA 2020	Finanzierungsrechnung RA - VA
1/211000-729000	Sonstige Ausgaben	2225	3225	24	744,96	1.000,00	-255,04	657,36	1.000,00	-342,64
SU 22 / 32	**Summe Aufwendungen / Auszahlungen operative Gebarung**				**112.048,41**	**121.700,00**	**-9.651,59**	**69.257,18**	**78.500,00**	**-9.242,82**
SA 0 / SA 1	**(0) Nettoergebnis (21 - 22) / (1) Geldfluss operative Gebarung (31 – 32)**				**-92.827,03**	**-103.500,00**	**10.672,97**	**-50.035,80**	**-60.300,00**	**10.264,20**
SU 23	**Summe Haushaltsrücklagen**				**0,00**	**0,00**	**0,00**	**0,00**	**0,00**	**0,00**
SA00	**Nettoergebnis nach Zuw./Entn. Haushaltsrücklagen (Saldo 0 +/- SU23)**				**-92.827,03**	**-103.500,00**	**10.672,97**			
Investive Gebarung										
SU 33	**Summe Einzahlungen investive Gebarung**							**0,00**	**0,00**	**0,00**
1/211000-042000	Schulmöbel, BGA		3415	41				6.200,00	5.000,00	1.200,00
1/211000-042100	Homepage		3415	41					100,00	-100,00
SU 34	**Summe Auszahlungen investive Gebarung**							**6.200,00**	**5.100,00**	**1.100,00**
SA2	**Saldo (2) Geldfluss aus der Investiven Gebarung (33 – 34)**							**-6.200,00**	**-5.100,00**	**-1.100,00**
SA3	**Saldo (3) Nettofinanzierungssaldo (Saldo 1 + Saldo 2)**							**-56.235,80**	**-65.400,00**	**9.164,20**
Finanzierungstätigkeit										
SU 35	**Summe Einzahlungen aus der Finanzierungstätigkeit**							**0,00**	**0,00**	**0,00**
1/211000-346000	Investitionsdarlehen Von Kreditinstitut		3614	65				26.312,76	26.300,00	12,76
SU 36	**Summe Auszahlungen aus der Finanzierungstätigkeit**							**26.312,76**	**26.300,00**	**12,76**
SA4	**Saldo (4) Geldfluss aus der Finanzierungstätigkeit (35 – 36)**							**-26.312,76**	**-26.300,00**	**-12,76**
SA5	**Saldo (5) Geldfluss aus der voranschlagswirksamen Gebarung (Saldo 3 + Saldo 4)**							**-82.548,56**	**-91.700,00**	**9.151,44**
212	**Hauptschulen**									
212000	**Neue Mittelschule**									
Operative Gebarung										
2/212000+829000	Sonstige Einnahmen	2116	3116	18	45,46	200,00	-154,54	45,46	200,00	-154,54
SU 21 / 31	**Summe Erträge / Einzahlungen operative Gebarung**				**45,46**	**200,00**	**-154,54**	**45,46**	**200,00**	**-154,54**
1/212000-720000	Schulumlage - NMS, Vorschule	2225	3225	24	59.156,60	58.000,00	1.156,60	59.156,60	58.000,00	1.156,60
SU 22 / 32	**Summe Aufwendungen / Auszahlungen operative Gebarung**				**59.156,60**	**58.000,00**	**1.156,60**	**59.156,60**	**58.000,00**	**1.156,60**
SA 0 / SA 1	**(0) Nettoergebnis (21 - 22) / (1) Geldfluss operative Gebarung (31 – 32)**				**-59.111,14**	**-57.800,00**	**-1.311,14**	**-59.111,14**	**-57.800,00**	**-1.311,14**
SU 23	**Summe Haushaltsrücklagen**				**0,00**	**0,00**	**0,00**	**0,00**	**0,00**	**0,00**
SA00	**Nettoergebnis nach Zuw./Entn. Haushaltsrücklagen (Saldo 0 +/- SU23)**				**-59.111,14**	**-57.800,00**	**-1.311,14**			
Investive Gebarung										
SU 33	**Summe Einzahlungen investive Gebarung**							**0,00**	**0,00**	**0,00**
SU 34	**Summe Auszahlungen investive Gebarung**							**0,00**	**0,00**	**0,00**
SA2	**Saldo (2) Geldfluss aus der Investiven Gebarung (33 – 34)**							**0,00**	**0,00**	**0,00**
SA3	**Saldo (3) Nettofinanzierungssaldo (Saldo 1 + Saldo 2)**							**-59.111,14**	**-57.800,00**	**-1.311,14**
Finanzierungstätigkeit										
SU 35	**Summe Einzahlungen aus der Finanzierungstätigkeit**							**0,00**	**0,00**	**0,00**
SU 36	**Summe Auszahlungen aus der Finanzierungstätigkeit**							**0,00**	**0,00**	**0,00**
SA4	**Saldo (4) Geldfluss aus der Finanzierungstätigkeit (35 – 36)**							**0,00**	**0,00**	**0,00**

		MVAG EH	MVAG FH	QU	Ergebnisrechnung RA 2020	Ergebnisrechnung VA 2020	Ergebnisrechnung RA - VA	Finanzierungsrechnung RA 2020	Finanzierungsrechnung VA 2020	Finanzierungsrechnung RA - VA
SA5	**Saldo (5) Geldfluss aus der voranschlagswirksamen Gebarung (Saldo 3 + Saldo 4)**							**-59.111,14**	**-57.800,00**	**-1.311,14**
22	**Berufsbildender Unterricht; Anstalten der Lehrer- und Erzi**									
220	**Berufsbildende Pflichtschulen**									
220000	**Berufsbildende Pflichtschulen**									
Operative Gebarung										
SU 21 / 31	**Summe Erträge / Einzahlungen operative Gebarung**				**0,00**	**0,00**	**0,00**	**0,00**	**0,00**	**0,00**
1/220000-729000	Berufsschulerhaltungsbeitrag	2225	3225	24	1.560,00	1.600,00	-40,00	1.560,00	1.600,00	-40,00
SU 22 / 32	**Summe Aufwendungen / Auszahlungen operative Gebarung**				**1.560,00**	**1.600,00**	**-40,00**	**1.560,00**	**1.600,00**	**-40,00**
SA 0 / SA 1	**(0) Nettoergebnis (21 - 22) / (1) Geldfluss operative Gebarung (31 – 32)**				**-1.560,00**	**-1.600,00**	**40,00**	**-1.560,00**	**-1.600,00**	**40,00**
SU 23	**Summe Haushaltsrücklagen**				**0,00**	**0,00**	**0,00**	**0,00**	**0,00**	**0,00**
SA00	**Nettoergebnis nach Zuw./Entn. Haushaltsrücklagen (Saldo 0 +/- SU23)**				**-1.560,00**	**-1.600,00**	**40,00**			
Investive Gebarung										
SU 33	**Summe Einzahlungen investive Gebarung**							**0,00**	**0,00**	**0,00**
SU 34	**Summe Auszahlungen investive Gebarung**							**0,00**	**0,00**	**0,00**
SA2	**Saldo (2) Geldfluss aus der Investiven Gebarung (33 – 34)**							**0,00**	**0,00**	**0,00**
SA3	**Saldo (3) Nettofinanzierungssaldo (Saldo 1 + Saldo 2)**							**-1.560,00**	**-1.600,00**	**40,00**
Finanzierungstätigkeit										
SU 35	**Summe Einzahlungen aus der Finanzierungstätigkeit**							**0,00**	**0,00**	**0,00**
SU 36	**Summe Auszahlungen aus der Finanzierungstätigkeit**							**0,00**	**0,00**	**0,00**
SA4	**Saldo (4) Geldfluss aus der Finanzierungstätigkeit (35 – 36)**							**0,00**	**0,00**	**0,00**
SA5	**Saldo (5) Geldfluss aus der voranschlagswirksamen Gebarung (Saldo 3 + Saldo 4)**							**-1.560,00**	**-1.600,00**	**40,00**
24	**Vorschulische Erziehung**									
240	**Kindergärten**									
240000	**Kindergarten I**									
Operative Gebarung										
2/240000+810000	Elternbeiträge	2114	3114	13	3.865,68	5.000,00	-1.134,32	4.119,02	5.000,00	-880,98
2/240000+828000	Rückersätze von Ausgaben	2116	3116	18	6.535,51	5.000,00	1.535,51	6.518,17	5.000,00	1.518,17
2/240000+861100	Zinsenzuschuß Des Landes KG	2121	3121	15		3.000,00	-3.000,00		3.000,00	-3.000,00
2/240000+861200	Ersätze Landesförderung	2121	3121	15	3.721,51	3.000,00	721,51	3.721,51	3.000,00	721,51
2/240000+871100	Landesförderung	2121	3121	33	3.000,00		3.000,00	3.000,00		3.000,00
SU 21 / 31	**Summe Erträge / Einzahlungen operative Gebarung**				**17.122,70**	**16.000,00**	**1.122,70**	**17.358,70**	**16.000,00**	**1.358,70**
1/240000-400000	Geringwertige Wirtschaftsgüter des Anlagevermögens	2221	3221	23	272,47	1.000,00	-727,53	272,47	1.000,00	-727,53
1/240000-430000	Essen	2221	3221	23	2.031,60	4.000,00	-1.968,40	1.788,74	4.000,00	-2.211,26

		MVAG EH	MVAG FH	QU	Ergebnisrechnung RA 2020	Ergebnisrechnung VA 2020	Ergebnisrechnung RA - VA	Finanzierungsrechnung RA 2020	Finanzierungsrechnung VA 2020	Finanzierungsrechnung RA - VA
1/240000-451000	Beheizung	2221	3221	23	5.934,43	7.500,00	-1.565,57	5.934,43	7.500,00	-1.565,57
1/240000-454000	Reinigungsmaterial	2221	3221	23	1.047,83	1.000,00	47,83	1.047,83	1.000,00	47,83
1/240000-456000	Büromaterial	2221	3221	23	1.604,12	2.700,00	-1.095,88	1.604,12	2.700,00	-1.095,88
1/240000-457000	Gesetzbl., Zeitschriften,Formulare	2221	3221	23	1.460,47	1.000,00	460,47	2.127,14	1.000,00	1.127,14
1/240000-459000	Bastelmaterial, Hilfsmaterial, Lebensmittel	2221	3221	23	3.067,92	5.000,00	-1.932,08	3.069,94	5.000,00	-1.930,06
1/240000-511000	Geldbezüge der VB in handw. Verwendung	2211	3211	20	79.055,11	79.000,00	55,11	79.055,11	79.000,00	55,11
1/240000-569000	Studienbeihilfe, Fehlgeldentsch.	2211	3211	20	400,00	500,00	-100,00	400,00	500,00	-100,00
1/240000-580000	Dgb Ausgleichsfond f. VB	2212	3212	20	3.908,51	4.200,00	-291,49	3.908,51	4.200,00	-291,49
1/240000-582000	DGB Sozialversicherung für VB	2212	3212	20	15.279,27	15.500,00	-220,73	15.279,27	15.500,00	-220,73
1/240000-582900	Mitarbeitervorsorgekasse	2212	3212	20	200,00	1.600,00	-1.400,00	200,00	1.600,00	-1.400,00
1/240000-591000	Dotierung von Rückstellungen für Abfertigungen	2214			1.933,60	400,00	1.533,60			
1/240000-592000	Dotierung von Rückstellungen für Jubiläumszuwendungen	2214			221,38	400,00	-178,62			
1/240000-600000	Stromkosten	2222	3222	24	500,00	1.000,00	-500,00	500,00	1.000,00	-500,00
1/240000-614000	Instandhaltung	2224	3224	24	623,80	4.000,00	-3.376,20	536,96	4.000,00	-3.463,04
1/240000-631000	Telefongebühren	2222	3222	24	1.154,26	1.000,00	154,26	1.078,09	1.000,00	78,09
1/240000-650000	Kreditzinsen	2241	3241	25	10.477,42	10.500,00	-22,58	10.477,42	10.500,00	-22,58
1/240000-670000	Versicherungen	2222	3222	24	3.672,90	2.500,00	1.172,90	3.672,90	2.500,00	1.172,90
1/240000-680000	Planmäßige Abschreibung	2226			49.084,05	49.100,00	-15,95			
1/240000-711000	Gebühren f.Benützung v.Gde.Einr.	2225	3225	24	2.453,59	2.400,00	53,59	2.453,59	2.400,00	53,59
1/240000-724000	Reisegebühren	2225	3225	24	49,09	200,00	-150,91	49,09	200,00	-150,91
1/240000-729000	Sonstige Ausgaben	2225	3225	24	624,72	1.000,00	-375,28	624,72	1.000,00	-375,28
SU 22 / 32	**Summe Aufwendungen / Auszahlungen operative Gebarung**				**185.056,54**	**195.500,00**	**-10.443,46**	**134.080,33**	**145.600,00**	**-11.519,67**
SA 0 / SA 1	**(0) Nettoergebnis (21 - 22) / (1) Geldfluss operative Gebarung (31 – 32)**				**-167.933,84**	**-179.500,00**	**11.566,16**	**-116.721,63**	**-129.600,00**	**12.878,37**
SU 23	**Summe Haushaltsrücklagen**				**0,00**	**0,00**	**0,00**	**0,00**	**0,00**	**0,00**
SA00	**Nettoergebnis nach Zuw./Entn. Haushaltsrücklagen (Saldo 0 +/- SU23)**				**-167.933,84**	**-179.500,00**	**11.566,16**			
Investive Gebarung										
SU 33	**Summe Einzahlungen investive Gebarung**							**0,00**	**0,00**	**0,00**
1/240000-042000	Betriebsausstattung		3415	41					8.000,00	-8.000,00
1/240000-042100	Homepage		3415	41					200,00	-200,00
SU 34	**Summe Auszahlungen investive Gebarung**							**0,00**	**8.200,00**	**-8.200,00**
SA2	**Saldo (2) Geldfluss aus der Investiven Gebarung (33 – 34)**							**0,00**	**-8.200,00**	**8.200,00**
SA3	**Saldo (3) Nettofinanzierungssaldo (Saldo 1 + Saldo 2)**							**-116.721,63**	**-137.800,00**	**21.078,37**
Finanzierungstätigkeit										
SU 35	**Summe Einzahlungen aus der Finanzierungstätigkeit**							**0,00**	**0,00**	**0,00**
1/240000-341000	Tilgung Von Darlehen		3611	64				24.148,15	24.100,00	48,15

		MVAG EH	MVAG FH	QU	Ergebnisrechnung RA 2020	Ergebnisrechnung VA 2020	Ergebnisrechnung RA - VA	Finanzierungsrechnung RA 2020	Finanzierungsrechnung VA 2020	Finanzierungsrechnung RA - VA
1/240000-346000	Tilgung		3614	65				34.830,19	34.800,00	30,19
SU 36	**Summe Auszahlungen aus der Finanzierungstätigkeit**							**58.978,34**	**58.900,00**	**78,34**
SA4	**Saldo (4) Geldfluss aus der Finanzierungstätigkeit (35 – 36)**							**-58.978,34**	**-58.900,00**	**-78,34**
SA5	**Saldo (5) Geldfluss aus der voranschlagswirksamen Gebarung (Saldo 3 + Saldo 4)**							**-175.699,97**	**-196.700,00**	**21.000,03**
26	**Sport und außerschulische Leibeserziehung**									
262	**Sportplätze**									
262000	**Sportplätze**									
Operative Gebarung										
6/262000+829910	Sonstige Erträge	2116	3116	18		20.000,00	-20.000,00		20.000,00	-20.000,00
SU 21 / 31	**Summe Erträge / Einzahlungen operative Gebarung**				**0,00**	**20.000,00**	**-20.000,00**	**0,00**	**20.000,00**	**-20.000,00**
1/262000-680000	Planmäßige Abschreibung	2226			3.189,60	3.200,00	-10,40			
SU 22 / 32	**Summe Aufwendungen / Auszahlungen operative Gebarung**				**3.189,60**	**3.200,00**	**-10,40**	**0,00**	**0,00**	**0,00**
SA 0 / SA 1	**(0) Nettoergebnis (21 - 22) / (1) Geldfluss operative Gebarung (31 – 32)**				**-3.189,60**	**16.800,00**	**-19.989,60**	**0,00**	**20.000,00**	**-20.000,00**
SU 23	**Summe Haushaltsrücklagen**				**0,00**	**0,00**	**0,00**	**0,00**	**0,00**	**0,00**
SA00	**Nettoergebnis nach Zuw./Entn. Haushaltsrücklagen (Saldo 0 +/- SU23)**				**-3.189,60**	**16.800,00**	**-19.989,60**			
Investive Gebarung										
SU 33	**Summe Einzahlungen investive Gebarung**							**0,00**	**0,00**	**0,00**
5/262000-006000	Errichtungskosten		3412	40				10.927,20	20.000,00	-9.072,80
SU 34	**Summe Auszahlungen investive Gebarung**							**10.927,20**	**20.000,00**	**-9.072,80**
SA2	**Saldo (2) Geldfluss aus der Investiven Gebarung (33 – 34)**							**-10.927,20**	**-20.000,00**	**9.072,80**
SA3	**Saldo (3) Nettofinanzierungssaldo (Saldo 1 + Saldo 2)**							**-10.927,20**	**0,00**	**-10.927,20**
Finanzierungstätigkeit										
SU 35	**Summe Einzahlungen aus der Finanzierungstätigkeit**							**0,00**	**0,00**	**0,00**
SU 36	**Summe Auszahlungen aus der Finanzierungstätigkeit**							**0,00**	**0,00**	**0,00**
SA4	**Saldo (4) Geldfluss aus der Finanzierungstätigkeit (35 – 36)**							**0,00**	**0,00**	**0,00**
SA5	**Saldo (5) Geldfluss aus der voranschlagswirksamen Gebarung (Saldo 3 + Saldo 4)**							**-10.927,20**	**0,00**	**-10.927,20**
28	**Forschung und Wissenschaft**									
282	**Studienbeihilfen**									
282000	**Studienbeihilfen**									
Operative Gebarung										
SU 21 / 31	**Summe Erträge / Einzahlungen operative Gebarung**				**0,00**	**0,00**	**0,00**	**0,00**	**0,00**	**0,00**
1/282000-768000	Kostenersätze	2234	3234	27	650,00	500,00	150,00	650,00	500,00	150,00
SU 22 / 32	**Summe Aufwendungen / Auszahlungen operative Gebarung**				**650,00**	**500,00**	**150,00**	**650,00**	**500,00**	**150,00**
SA 0 / SA 1	**(0) Nettoergebnis (21 - 22) / (1) Geldfluss operative Gebarung (31 – 32)**				**-650,00**	**-500,00**	**-150,00**	**-650,00**	**-500,00**	**-150,00**

		MVAG EH	MVAG FH	QU	Ergebnisrechnung RA 2020	Ergebnisrechnung VA 2020	Ergebnisrechnung RA - VA	Finanzierungsrechnung RA 2020	Finanzierungsrechnung VA 2020	Finanzierungsrechnung RA - VA
SU 23	**Summe Haushaltsrücklagen**				**0,00**	**0,00**	**0,00**	**0,00**	**0,00**	**0,00**
SA00	**Nettoergebnis nach Zuw./Entn. Haushaltsrücklagen (Saldo 0 +/- SU23)**				**-650,00**	**-500,00**	**-150,00**			
Investive Gebarung										
SU 33	**Summe Einzahlungen investive Gebarung**							**0,00**	**0,00**	**0,00**
SU 34	**Summe Auszahlungen investive Gebarung**							**0,00**	**0,00**	**0,00**
SA2	**Saldo (2) Geldfluss aus der Investiven Gebarung (33 – 34)**							**0,00**	**0,00**	**0,00**
SA3	**Saldo (3) Nettofinanzierungssaldo (Saldo 1 + Saldo 2)**							**-650,00**	**-500,00**	**-150,00**
Finanzierungstätigkeit										
SU 35	**Summe Einzahlungen aus der Finanzierungstätigkeit**							**0,00**	**0,00**	**0,00**
SU 36	**Summe Auszahlungen aus der Finanzierungstätigkeit**							**0,00**	**0,00**	**0,00**
SA4	**Saldo (4) Geldfluss aus der Finanzierungstätigkeit (35 – 36)**							**0,00**	**0,00**	**0,00**
SA5	**Saldo (5) Geldfluss aus der voranschlagswirksamen Gebarung (Saldo 3 + Saldo 4)**							**-650,00**	**-500,00**	**-150,00**

		MVAG EH	MVAG FH	QU	Ergebnisrechnung RA 2020	Ergebnisrechnung VA 2020	Ergebnisrechnung RA - VA	Finanzierungsrechnung RA 2020	Finanzierungsrechnung VA 2020	Finanzierungsrechnung RA - VA
3	**Kunst, Kultur und Kultus**									
32	**Musik und darstellende Kunst**									
321	**Einrichtungen der Musikpflege**									
321000	**Einrichtungen der Musikpflege**									
Operative Gebarung										
2/321000+828000	Rückersätze von Ausgaben	2116	3116	18	4.123,88	200,00	3.923,88	4.123,88	200,00	3.923,88
SU 21 / 31	**Summe Erträge / Einzahlungen operative Gebarung**				**4.123,88**	**200,00**	**3.923,88**	**4.123,88**	**200,00**	**3.923,88**
1/321000-757000	Beitrag Musikschule	2234	3234	27	23.900,00	23.900,00		23.900,00	23.900,00	
SU 22 / 32	**Summe Aufwendungen / Auszahlungen operative Gebarung**				**23.900,00**	**23.900,00**	**0,00**	**23.900,00**	**23.900,00**	**0,00**
SA 0 / SA 1	**(0) Nettoergebnis (21 - 22) / (1) Geldfluss operative Gebarung (31 – 32)**				**-19.776,12**	**-23.700,00**	**3.923,88**	**-19.776,12**	**-23.700,00**	**3.923,88**
SU 23	**Summe Haushaltsrücklagen**				**0,00**	**0,00**	**0,00**	**0,00**	**0,00**	**0,00**
SA00	**Nettoergebnis nach Zuw./Entn. Haushaltsrücklagen (Saldo 0 +/- SU23)**				**-19.776,12**	**-23.700,00**	**3.923,88**			
Investive Gebarung										
SU 33	**Summe Einzahlungen investive Gebarung**							**0,00**	**0,00**	**0,00**
SU 34	**Summe Auszahlungen investive Gebarung**							**0,00**	**0,00**	**0,00**
SA2	**Saldo (2) Geldfluss aus der Investiven Gebarung (33 – 34)**							**0,00**	**0,00**	**0,00**
SA3	**Saldo (3) Nettofinanzierungssaldo (Saldo 1 + Saldo 2)**							**-19.776,12**	**-23.700,00**	**3.923,88**
Finanzierungstätigkeit										
SU 35	**Summe Einzahlungen aus der Finanzierungstätigkeit**							**0,00**	**0,00**	**0,00**
SU 36	**Summe Auszahlungen aus der Finanzierungstätigkeit**							**0,00**	**0,00**	**0,00**
SA4	**Saldo (4) Geldfluss aus der Finanzierungstätigkeit (35 – 36)**							**0,00**	**0,00**	**0,00**
SA5	**Saldo (5) Geldfluss aus der voranschlagswirksamen Gebarung (Saldo 3 + Saldo 4)**							**-19.776,12**	**-23.700,00**	**3.923,88**
36	**Heimatpflege**									
369	**Sonstige Einrichtungen und Maßnahmen**									
369000	**Sonstige Einrichtungen und Maßnahmen**									
Operative Gebarung										
SU 21 / 31	**Summe Erträge / Einzahlungen operative Gebarung**				**0,00**	**0,00**	**0,00**	**0,00**	**0,00**	**0,00**
1/369000-728000	Brauchtumspflege	2225	3225	24	1.722,27	9.000,00	-7.277,73	1.722,27	9.000,00	-7.277,73
1/369000-728200	Dorferneuerung	2225	3225	24	3.709,93	8.000,00	-4.290,07	5.086,23	8.000,00	-2.913,77
SU 22 / 32	**Summe Aufwendungen / Auszahlungen operative Gebarung**				**5.432,20**	**17.000,00**	**-11.567,80**	**6.808,50**	**17.000,00**	**-10.191,50**
SA 0 / SA 1	**(0) Nettoergebnis (21 - 22) / (1) Geldfluss operative Gebarung (31 – 32)**				**-5.432,20**	**-17.000,00**	**11.567,80**	**-6.808,50**	**-17.000,00**	**10.191,50**
SU 23	**Summe Haushaltsrücklagen**				**0,00**	**0,00**	**0,00**	**0,00**	**0,00**	**0,00**
SA00	**Nettoergebnis nach Zuw./Entn. Haushaltsrücklagen (Saldo 0 +/- SU23)**				**-5.432,20**	**-17.000,00**	**11.567,80**			

		MVAG EH	MVAG FH	QU	Ergebnisrechnung RA 2020	Ergebnisrechnung VA 2020	Ergebnisrechnung RA - VA	Finanzierungsrechnung RA 2020	Finanzierungsrechnung VA 2020	Finanzierungsrechnung RA - VA
Investive Gebarung										
SU 33	**Summe Einzahlungen investive Gebarung**							**0,00**	**0,00**	**0,00**
SU 34	**Summe Auszahlungen investive Gebarung**							**0,00**	**0,00**	**0,00**
SA2	**Saldo (2) Geldfluss aus der Investiven Gebarung (33 – 34)**							**0,00**	**0,00**	**0,00**
SA3	**Saldo (3) Nettofinanzierungssaldo (Saldo 1 + Saldo 2)**							**-6.808,50**	**-17.000,00**	**10.191,50**
Finanzierungstätigkeit										
SU 35	**Summe Einzahlungen aus der Finanzierungstätigkeit**							**0,00**	**0,00**	**0,00**
SU 36	**Summe Auszahlungen aus der Finanzierungstätigkeit**							**0,00**	**0,00**	**0,00**
SA4	**Saldo (4) Geldfluss aus der Finanzierungstätigkeit (35 – 36)**							**0,00**	**0,00**	**0,00**
SA5	**Saldo (5) Geldfluss aus der voranschlagswirksamen Gebarung (Saldo 3 + Saldo 4)**							**-6.808,50**	**-17.000,00**	**10.191,50**
38	**Sonstige Kulturpflege**									
381	**Maßnahmen der Kulturpflege**									
381000	**Maßnahmen der Kulturpflege**									
Operative Gebarung										
SU 21 / 31	**Summe Erträge / Einzahlungen operative Gebarung**				**0,00**	**0,00**	**0,00**	**0,00**	**0,00**	**0,00**
1/381000-777000	Vereinsförderungen	2234		44	2.200,00	2.300,00	-100,00			
SU 22 / 32	**Summe Aufwendungen / Auszahlungen operative Gebarung**				**2.200,00**	**2.300,00**	**-100,00**	**0,00**	**0,00**	**0,00**
SA 0 / SA 1	**(0) Nettoergebnis (21 - 22) / (1) Geldfluss operative Gebarung (31 – 32)**				**-2.200,00**	**-2.300,00**	**100,00**	**0,00**	**0,00**	**0,00**
SU 23	**Summe Haushaltsrücklagen**				**0,00**	**0,00**	**0,00**	**0,00**	**0,00**	**0,00**
SA00	**Nettoergebnis nach Zuw./Entn. Haushaltsrücklagen (Saldo 0 +/- SU23)**				**-2.200,00**	**-2.300,00**	**100,00**			
Investive Gebarung										
SU 33	**Summe Einzahlungen investive Gebarung**							**0,00**	**0,00**	**0,00**
1/381000-777000	Vereinsförderungen		3434	44				2.200,00	2.300,00	-100,00
SU 34	**Summe Auszahlungen investive Gebarung**							**2.200,00**	**2.300,00**	**-100,00**
SA2	**Saldo (2) Geldfluss aus der Investiven Gebarung (33 – 34)**							**-2.200,00**	**-2.300,00**	**100,00**
SA3	**Saldo (3) Nettofinanzierungssaldo (Saldo 1 + Saldo 2)**							**-2.200,00**	**-2.300,00**	**100,00**
Finanzierungstätigkeit										
SU 35	**Summe Einzahlungen aus der Finanzierungstätigkeit**							**0,00**	**0,00**	**0,00**
SU 36	**Summe Auszahlungen aus der Finanzierungstätigkeit**							**0,00**	**0,00**	**0,00**
SA4	**Saldo (4) Geldfluss aus der Finanzierungstätigkeit (35 – 36)**							**0,00**	**0,00**	**0,00**
SA5	**Saldo (5) Geldfluss aus der voranschlagswirksamen Gebarung (Saldo 3 + Saldo 4)**							**-2.200,00**	**-2.300,00**	**100,00**

		MVAG EH	MVAG FH	QU	Ergebnisrechnung RA 2020	Ergebnisrechnung VA 2020	Ergebnisrechnung RA - VA	Finanzierungsrechnung RA 2020	Finanzierungsrechnung VA 2020	Finanzierungsrechnung RA - VA
39	**Kultus**									
390	**Kirchliche Angelegenheiten**									
390000	**Kirchliche ANgelegenheiten**									
Operative Gebarung										
SU 21 / 31	**Summe Erträge / Einzahlungen operative Gebarung**				**0,00**	**0,00**	**0,00**	**0,00**	**0,00**	**0,00**
1/390000-670000	Versicherungen	2222	3222	24	462,73	500,00	-37,27	462,73	500,00	-37,27
1/390000-729000	Aufwendungen für Kirchen, Kapellen	2225	3225	24	889,56	2.000,00	-1.110,44	889,56	2.000,00	-1.110,44
SU 22 / 32	**Summe Aufwendungen / Auszahlungen operative Gebarung**				**1.352,29**	**2.500,00**	**-1.147,71**	**1.352,29**	**2.500,00**	**-1.147,71**
SA 0 / SA 1	**(0) Nettoergebnis (21 - 22) / (1) Geldfluss operative Gebarung (31 – 32)**				**-1.352,29**	**-2.500,00**	**1.147,71**	**-1.352,29**	**-2.500,00**	**1.147,71**
SU 23	**Summe Haushaltsrücklagen**				**0,00**	**0,00**	**0,00**	**0,00**	**0,00**	**0,00**
SA00	**Nettoergebnis nach Zuw./Entn. Haushaltsrücklagen (Saldo 0 +/- SU23)**				**-1.352,29**	**-2.500,00**	**1.147,71**			
Investive Gebarung										
SU 33	**Summe Einzahlungen investive Gebarung**							**0,00**	**0,00**	**0,00**
SU 34	**Summe Auszahlungen investive Gebarung**							**0,00**	**0,00**	**0,00**
SA2	**Saldo (2) Geldfluss aus der Investiven Gebarung (33 – 34)**							**0,00**	**0,00**	**0,00**
SA3	**Saldo (3) Nettofinanzierungssaldo (Saldo 1 + Saldo 2)**							**-1.352,29**	**-2.500,00**	**1.147,71**
Finanzierungstätigkeit										
SU 35	**Summe Einzahlungen aus der Finanzierungstätigkeit**							**0,00**	**0,00**	**0,00**
SU 36	**Summe Auszahlungen aus der Finanzierungstätigkeit**							**0,00**	**0,00**	**0,00**
SA4	**Saldo (4) Geldfluss aus der Finanzierungstätigkeit (35 – 36)**							**0,00**	**0,00**	**0,00**
SA5	**Saldo (5) Geldfluss aus der voranschlagswirksamen Gebarung (Saldo 3 + Saldo 4)**							**-1.352,29**	**-2.500,00**	**1.147,71**

		MVAG EH	MVAG FH	QU	Ergebnisrechnung RA 2020	Ergebnisrechnung VA 2020	Ergebnisrechnung RA - VA	Finanzierungsrechnung RA 2020	Finanzierungsrechnung VA 2020	Finanzierungsrechnung RA - VA
4	**Soziale Wohlfahrt und Wohnbauförderung**									
41	**Allgemeine öffentliche Wohlfahrt**									
419	**Sonstige Einrichtungen und Maßnahmen**									
419000	**Sonstige Einrichtungen und Maßnahmen**									
Operative Gebarung										
2/419000+861000	Transfers von Ländern, Landesfonds und Landeskammern	2121	3121	15	10.539,83		10.539,83	10.539,83		10.539,83
SU 21 / 31	**Summe Erträge / Einzahlungen operative Gebarung**				**10.539,83**	**0,00**	**10.539,83**	**10.539,83**	**0,00**	**10.539,83**
1/419000-751000	Wohnsitzgemeindebeitrag	2231	3231	26	9.623,71	6.000,00	3.623,71	9.623,71	6.000,00	3.623,71
1/419000-751100	Sozialhilfeumlage	2231	3231	26	130.934,98	132.000,00	-1.065,02	130.934,98	132.000,00	-1.065,02
SU 22 / 32	**Summe Aufwendungen / Auszahlungen operative Gebarung**				**140.558,69**	**138.000,00**	**2.558,69**	**140.558,69**	**138.000,00**	**2.558,69**
SA 0 / SA 1	**(0) Nettoergebnis (21 - 22) / (1) Geldfluss operative Gebarung (31 – 32)**				**-130.018,86**	**-138.000,00**	**7.981,14**	**-130.018,86**	**-138.000,00**	**7.981,14**
SU 23	**Summe Haushaltsrücklagen**				**0,00**	**0,00**	**0,00**	**0,00**	**0,00**	**0,00**
SA00	**Nettoergebnis nach Zuw./Entn. Haushaltsrücklagen (Saldo 0 +/- SU23)**				**-130.018,86**	**-138.000,00**	**7.981,14**			
Investive Gebarung										
SU 33	**Summe Einzahlungen investive Gebarung**							**0,00**	**0,00**	**0,00**
SU 34	**Summe Auszahlungen investive Gebarung**							**0,00**	**0,00**	**0,00**
SA2	**Saldo (2) Geldfluss aus der Investiven Gebarung (33 – 34)**							**0,00**	**0,00**	**0,00**
SA3	**Saldo (3) Nettofinanzierungssaldo (Saldo 1 + Saldo 2)**							**-130.018,86**	**-138.000,00**	**7.981,14**
Finanzierungstätigkeit										
SU 35	**Summe Einzahlungen aus der Finanzierungstätigkeit**							**0,00**	**0,00**	**0,00**
SU 36	**Summe Auszahlungen aus der Finanzierungstätigkeit**							**0,00**	**0,00**	**0,00**
SA4	**Saldo (4) Geldfluss aus der Finanzierungstätigkeit (35 – 36)**							**0,00**	**0,00**	**0,00**
SA5	**Saldo (5) Geldfluss aus der voranschlagswirksamen Gebarung (Saldo 3 + Saldo 4)**							**-130.018,86**	**-138.000,00**	**7.981,14**
42	**Freie Wohlfahrt**									
429	**Sonstige Einrichtungen und Maßnahmen**									
429000	**Sonstige Einrichtungen und Maßnahmen**									
Operative Gebarung										
SU 21 / 31	**Summe Erträge / Einzahlungen operative Gebarung**				**0,00**	**0,00**	**0,00**	**0,00**	**0,00**	**0,00**
1/429000-729000	Seniorenbetreuung	2225	3225	24	871,50	3.300,00	-2.428,50	871,50	3.300,00	-2.428,50
1/429000-768000	Freie Wohlfahrt f.Bedürftige-Spende	2234	3234	27	350,00	1.000,00	-650,00	350,00	1.000,00	-650,00
SU 22 / 32	**Summe Aufwendungen / Auszahlungen operative Gebarung**				**1.221,50**	**4.300,00**	**-3.078,50**	**1.221,50**	**4.300,00**	**-3.078,50**
SA 0 / SA 1	**(0) Nettoergebnis (21 - 22) / (1) Geldfluss operative Gebarung (31 – 32)**				**-1.221,50**	**-4.300,00**	**3.078,50**	**-1.221,50**	**-4.300,00**	**3.078,50**
SU 23	**Summe Haushaltsrücklagen**				**0,00**	**0,00**	**0,00**	**0,00**	**0,00**	**0,00**
SA00	**Nettoergebnis nach Zuw./Entn. Haushaltsrücklagen (Saldo 0 +/- SU23)**				**-1.221,50**	**-4.300,00**	**3.078,50**			

		MVAG EH	MVAG FH	QU	Ergebnisrechnung RA 2020	Ergebnisrechnung VA 2020	Ergebnisrechnung RA - VA	Finanzierungsrechnung RA 2020	Finanzierungsrechnung VA 2020	Finanzierungsrechnung RA - VA
Investive Gebarung										
SU 33	**Summe Einzahlungen investive Gebarung**							**0,00**	**0,00**	**0,00**
SU 34	**Summe Auszahlungen investive Gebarung**							**0,00**	**0,00**	**0,00**
SA2	**Saldo (2) Geldfluss aus der Investiven Gebarung (33 – 34)**							**0,00**	**0,00**	**0,00**
SA3	**Saldo (3) Nettofinanzierungssaldo (Saldo 1 + Saldo 2)**							**-1.221,50**	**-4.300,00**	**3.078,50**
Finanzierungstätigkeit										
SU 35	**Summe Einzahlungen aus der Finanzierungstätigkeit**							**0,00**	**0,00**	**0,00**
SU 36	**Summe Auszahlungen aus der Finanzierungstätigkeit**							**0,00**	**0,00**	**0,00**
SA4	**Saldo (4) Geldfluss aus der Finanzierungstätigkeit (35 – 36)**							**0,00**	**0,00**	**0,00**
SA5	**Saldo (5) Geldfluss aus der voranschlagswirksamen Gebarung (Saldo 3 + Saldo 4)**							**-1.221,50**	**-4.300,00**	**3.078,50**
43	**Jugendwohlfahrt**									
439	**Sonstige Einrichtungen und Maßnahmen**									
439000	**Sonstige Einrichtungen und Maßnahmen**									
Operative Gebarung										
SU 21 / 31	**Summe Erträge / Einzahlungen operative Gebarung**				**0,00**	**0,00**	**0,00**	**0,00**	**0,00**	**0,00**
1/439000-751000	Jugendwohlfahrtsumlage	2231	3231	26	19.088,39	19.000,00	88,39	19.088,39	19.000,00	88,39
1/439000-768100	Förderung Tagesmütter	2234	3234	27	2.014,20	3.500,00	-1.485,80	1.993,70	3.500,00	-1.506,30
1/439000-768200	Jugendiniative	2234	3234	27		2.000,00	-2.000,00		2.000,00	-2.000,00
SU 22 / 32	**Summe Aufwendungen / Auszahlungen operative Gebarung**				**21.102,59**	**24.500,00**	**-3.397,41**	**21.082,09**	**24.500,00**	**-3.417,91**
SA 0 / SA 1	**(0) Nettoergebnis (21 - 22) / (1) Geldfluss operative Gebarung (31 – 32)**				**-21.102,59**	**-24.500,00**	**3.397,41**	**-21.082,09**	**-24.500,00**	**3.417,91**
SU 23	**Summe Haushaltsrücklagen**				**0,00**	**0,00**	**0,00**	**0,00**	**0,00**	**0,00**
SA00	**Nettoergebnis nach Zuw./Entn. Haushaltsrücklagen (Saldo 0 +/- SU23)**				**-21.102,59**	**-24.500,00**	**3.397,41**			
Investive Gebarung										
SU 33	**Summe Einzahlungen investive Gebarung**							**0,00**	**0,00**	**0,00**
SU 34	**Summe Auszahlungen investive Gebarung**							**0,00**	**0,00**	**0,00**
SA2	**Saldo (2) Geldfluss aus der Investiven Gebarung (33 – 34)**							**0,00**	**0,00**	**0,00**
SA3	**Saldo (3) Nettofinanzierungssaldo (Saldo 1 + Saldo 2)**							**-21.082,09**	**-24.500,00**	**3.417,91**
Finanzierungstätigkeit										
SU 35	**Summe Einzahlungen aus der Finanzierungstätigkeit**							**0,00**	**0,00**	**0,00**
SU 36	**Summe Auszahlungen aus der Finanzierungstätigkeit**							**0,00**	**0,00**	**0,00**
SA4	**Saldo (4) Geldfluss aus der Finanzierungstätigkeit (35 – 36)**							**0,00**	**0,00**	**0,00**
SA5	**Saldo (5) Geldfluss aus der voranschlagswirksamen Gebarung (Saldo 3 + Saldo 4)**							**-21.082,09**	**-24.500,00**	**3.417,91**

		MVAG EH	MVAG FH	QU	Ergebnisrechnung RA 2020	Ergebnisrechnung VA 2020	Ergebnisrechnung RA - VA	Finanzierungsrechnung RA 2020	Finanzierungsrechnung VA 2020	Finanzierungsrechnung RA - VA
46	**Familienpolitische Maßnahmen**									
469	**Sonstige Maßnahmen**									
469000	**Sonstige Maßnahmen**									
Operative Gebarung										
SU 21 / 31	**Summe Erträge / Einzahlungen operative Gebarung**				**0,00**	**0,00**	**0,00**	**0,00**	**0,00**	**0,00**
1/469000-768000	Nachwuchsförderung	2234	3234	27	1.554,00	2.000,00	-446,00	1.554,00	2.000,00	-446,00
SU 22 / 32	**Summe Aufwendungen / Auszahlungen operative Gebarung**				**1.554,00**	**2.000,00**	**-446,00**	**1.554,00**	**2.000,00**	**-446,00**
SA 0 / SA 1	**(0) Nettoergebnis (21 - 22) / (1) Geldfluss operative Gebarung (31 – 32)**				**-1.554,00**	**-2.000,00**	**446,00**	**-1.554,00**	**-2.000,00**	**446,00**
SU 23	**Summe Haushaltsrücklagen**				**0,00**	**0,00**	**0,00**	**0,00**	**0,00**	**0,00**
SA00	**Nettoergebnis nach Zuw./Entn. Haushaltsrücklagen (Saldo 0 +/- SU23)**				**-1.554,00**	**-2.000,00**	**446,00**			
Investive Gebarung										
SU 33	**Summe Einzahlungen investive Gebarung**							**0,00**	**0,00**	**0,00**
SU 34	**Summe Auszahlungen investive Gebarung**							**0,00**	**0,00**	**0,00**
SA2	**Saldo (2) Geldfluss aus der Investiven Gebarung (33 – 34)**							**0,00**	**0,00**	**0,00**
SA3	**Saldo (3) Nettofinanzierungssaldo (Saldo 1 + Saldo 2)**							**-1.554,00**	**-2.000,00**	**446,00**
Finanzierungstätigkeit										
SU 35	**Summe Einzahlungen aus der Finanzierungstätigkeit**							**0,00**	**0,00**	**0,00**
SU 36	**Summe Auszahlungen aus der Finanzierungstätigkeit**							**0,00**	**0,00**	**0,00**
SA4	**Saldo (4) Geldfluss aus der Finanzierungstätigkeit (35 – 36)**							**0,00**	**0,00**	**0,00**
SA5	**Saldo (5) Geldfluss aus der voranschlagswirksamen Gebarung (Saldo 3 + Saldo 4)**							**-1.554,00**	**-2.000,00**	**446,00**
48	**Wohnbauförderung**									
480	**Allgemeine Wohnbauförderung**									
480000	**Allgemeine Wohnbauförderung**									
Operative Gebarung										
SU 21 / 31	**Summe Erträge / Einzahlungen operative Gebarung**				**0,00**	**0,00**	**0,00**	**0,00**	**0,00**	**0,00**
1/480000-768000	Beihilfen an Bauwerber	2234	3234	27	10.954,72	6.000,00	4.954,72	10.954,72	6.000,00	4.954,72
1/480000-768100	Foerderung Alternativenergie	2234	3234	27	2.240,00	3.000,00	-760,00	1.640,00	3.000,00	-1.360,00
SU 22 / 32	**Summe Aufwendungen / Auszahlungen operative Gebarung**				**13.194,72**	**9.000,00**	**4.194,72**	**12.594,72**	**9.000,00**	**3.594,72**
SA 0 / SA 1	**(0) Nettoergebnis (21 - 22) / (1) Geldfluss operative Gebarung (31 – 32)**				**-13.194,72**	**-9.000,00**	**-4.194,72**	**-12.594,72**	**-9.000,00**	**-3.594,72**
SU 23	**Summe Haushaltsrücklagen**				**0,00**	**0,00**	**0,00**	**0,00**	**0,00**	**0,00**
SA00	**Nettoergebnis nach Zuw./Entn. Haushaltsrücklagen (Saldo 0 +/- SU23)**				**-13.194,72**	**-9.000,00**	**-4.194,72**			
Investive Gebarung										
SU 33	**Summe Einzahlungen investive Gebarung**							**0,00**	**0,00**	**0,00**
SU 34	**Summe Auszahlungen investive Gebarung**							**0,00**	**0,00**	**0,00**
SA2	**Saldo (2) Geldfluss aus der Investiven Gebarung (33 – 34)**							**0,00**	**0,00**	**0,00**

		MVAG EH	MVAG FH	QU	Ergebnisrechnung RA 2020	Ergebnisrechnung VA 2020	Ergebnisrechnung RA - VA	Finanzierungsrechnung RA 2020	Finanzierungsrechnung VA 2020	Finanzierungsrechnung RA - VA
SA3	**Saldo (3) Nettofinanzierungssaldo (Saldo 1 + Saldo 2)**							**-12.594,72**	**-9.000,00**	**-3.594,72**
Finanzierungstätigkeit										
SU 35	**Summe Einzahlungen aus der Finanzierungstätigkeit**							**0,00**	**0,00**	**0,00**
SU 36	**Summe Auszahlungen aus der Finanzierungstätigkeit**							**0,00**	**0,00**	**0,00**
SA4	**Saldo (4) Geldfluss aus der Finanzierungstätigkeit (35 – 36)**							**0,00**	**0,00**	**0,00**
SA5	**Saldo (5) Geldfluss aus der voranschlagswirksamen Gebarung (Saldo 3 + Saldo 4)**							**-12.594,72**	**-9.000,00**	**-3.594,72**

		MVAG EH	MVAG FH	QU	Ergebnisrechnung RA 2020	Ergebnisrechnung VA 2020	Ergebnisrechnung RA - VA	Finanzierungsrechnung RA 2020	Finanzierungsrechnung VA 2020	Finanzierungsrechnung RA - VA
5 Gesundheit										
51	**Gesundheitsdienst**									
510	**Medizinische Bereichsversorgung**									
510000	**Medizinische Bereichversorgung**									
Operative Gebarung										
2/510000+829000	Sonstige Einnahmen	2116	3116	18	2.140,89	200,00	1.940,89	2.140,89	200,00	1.940,89
SU 21 / 31	**Summe Erträge / Einzahlungen operative Gebarung**				**2.140,89**	**200,00**	**1.940,89**	**2.140,89**	**200,00**	**1.940,89**
1/510000-564000	Totenbeschaugebühr	2211	3211	20	122,10	300,00	-177,90	122,10	300,00	-177,90
1/510000-751000	Beitrag an Pensionsverband	2231	3231	26	4.080,99	4.000,00	80,99	4.080,99	4.000,00	80,99
1/510000-753000	Beitrag an Sanitätsgruppengemeinde	2231	3231	26	1.800,00	2.300,00	-500,00	1.800,00	2.300,00	-500,00
SU 22 / 32	**Summe Aufwendungen / Auszahlungen operative Gebarung**				**6.003,09**	**6.600,00**	**-596,91**	**6.003,09**	**6.600,00**	**-596,91**
SA 0 / SA 1	**(0) Nettoergebnis (21 - 22) / (1) Geldfluss operative Gebarung (31 – 32)**				**-3.862,20**	**-6.400,00**	**2.537,80**	**-3.862,20**	**-6.400,00**	**2.537,80**
SU 23	**Summe Haushaltsrücklagen**				**0,00**	**0,00**	**0,00**	**0,00**	**0,00**	**0,00**
SA00	**Nettoergebnis nach Zuw./Entn. Haushaltsrücklagen (Saldo 0 +/- SU23)**				**-3.862,20**	**-6.400,00**	**2.537,80**			
Investive Gebarung										
SU 33	**Summe Einzahlungen investive Gebarung**							**0,00**	**0,00**	**0,00**
SU 34	**Summe Auszahlungen investive Gebarung**							**0,00**	**0,00**	**0,00**
SA2	**Saldo (2) Geldfluss aus der Investiven Gebarung (33 – 34)**							**0,00**	**0,00**	**0,00**
SA3	**Saldo (3) Nettofinanzierungssaldo (Saldo 1 + Saldo 2)**							**-3.862,20**	**-6.400,00**	**2.537,80**
Finanzierungstätigkeit										
SU 35	**Summe Einzahlungen aus der Finanzierungstätigkeit**							**0,00**	**0,00**	**0,00**
SU 36	**Summe Auszahlungen aus der Finanzierungstätigkeit**							**0,00**	**0,00**	**0,00**
SA4	**Saldo (4) Geldfluss aus der Finanzierungstätigkeit (35 – 36)**							**0,00**	**0,00**	**0,00**
SA5	**Saldo (5) Geldfluss aus der voranschlagswirksamen Gebarung (Saldo 3 + Saldo 4)**							**-3.862,20**	**-6.400,00**	**2.537,80**
512	**Sonstige medizinische Beratung und Betreuung**									
512000	**Sonstige med. Beratung und Betreuung**									
Operative Gebarung										
2/512000+829000	Rückersätze Ausgaben	2116	3116	18	1.300,00	1.000,00	300,00	1.300,00	1.000,00	300,00
SU 21 / 31	**Summe Erträge / Einzahlungen operative Gebarung**				**1.300,00**	**1.000,00**	**300,00**	**1.300,00**	**1.000,00**	**300,00**
1/512000-728000	Gesunde Gemeinde	2225	3225	24	1.340,16	3.500,00	-2.159,84	1.668,16	3.500,00	-1.831,84
1/512000-728100	Impfungen	2225	3225	24	301,00	500,00	-199,00	301,00	500,00	-199,00
SU 22 / 32	**Summe Aufwendungen / Auszahlungen operative Gebarung**				**1.641,16**	**4.000,00**	**-2.358,84**	**1.969,16**	**4.000,00**	**-2.030,84**
SA 0 / SA 1	**(0) Nettoergebnis (21 - 22) / (1) Geldfluss operative Gebarung (31 – 32)**				**-341,16**	**-3.000,00**	**2.658,84**	**-669,16**	**-3.000,00**	**2.330,84**
SU 23	**Summe Haushaltsrücklagen**				**0,00**	**0,00**	**0,00**	**0,00**	**0,00**	**0,00**
SA00	**Nettoergebnis nach Zuw./Entn. Haushaltsrücklagen (Saldo 0 +/- SU23)**				**-341,16**	**-3.000,00**	**2.658,84**			

		MVAG EH	MVAG FH	QU	Ergebnisrechnung RA 2020	Ergebnisrechnung VA 2020	Ergebnisrechnung RA - VA	Finanzierungsrechnung RA 2020	Finanzierungsrechnung VA 2020	Finanzierungsrechnung RA - VA
Investive Gebarung										
SU 33	**Summe Einzahlungen investive Gebarung**							**0,00**	**0,00**	**0,00**
SU 34	**Summe Auszahlungen investive Gebarung**							**0,00**	**0,00**	**0,00**
SA2	**Saldo (2) Geldfluss aus der Investiven Gebarung (33 – 34)**							**0,00**	**0,00**	**0,00**
SA3	**Saldo (3) Nettofinanzierungssaldo (Saldo 1 + Saldo 2)**							**-669,16**	**-3.000,00**	**2.330,84**
Finanzierungstätigkeit										
SU 35	**Summe Einzahlungen aus der Finanzierungstätigkeit**							**0,00**	**0,00**	**0,00**
SU 36	**Summe Auszahlungen aus der Finanzierungstätigkeit**							**0,00**	**0,00**	**0,00**
SA4	**Saldo (4) Geldfluss aus der Finanzierungstätigkeit (35 – 36)**							**0,00**	**0,00**	**0,00**
SA5	**Saldo (5) Geldfluss aus der voranschlagswirksamen Gebarung (Saldo 3 + Saldo 4)**							**-669,16**	**-3.000,00**	**2.330,84**
519	**Sonstige Einrichtungen und Maßnahmen**									
519000	**Sonstige Einrichtungen und Maßnahmen**									
Operative Gebarung										
SU 21 / 31	**Summe Erträge / Einzahlungen operative Gebarung**				**0,00**	**0,00**	**0,00**	**0,00**	**0,00**	**0,00**
1/519000-728000	Entgelte für sonstige Leistungen	2225	3225	24	5.007,87		5.007,87	5.007,87		5.007,87
SU 22 / 32	**Summe Aufwendungen / Auszahlungen operative Gebarung**				**5.007,87**	**0,00**	**5.007,87**	**5.007,87**	**0,00**	**5.007,87**
SA 0 / SA 1	**(0) Nettoergebnis (21 - 22) / (1) Geldfluss operative Gebarung (31 – 32)**				**-5.007,87**	**0,00**	**-5.007,87**	**-5.007,87**	**0,00**	**-5.007,87**
SU 23	**Summe Haushaltsrücklagen**				**0,00**	**0,00**	**0,00**	**0,00**	**0,00**	**0,00**
SA00	**Nettoergebnis nach Zuw./Entn. Haushaltsrücklagen (Saldo 0 +/- SU23)**				**-5.007,87**	**0,00**	**-5.007,87**			
Investive Gebarung										
SU 33	**Summe Einzahlungen investive Gebarung**							**0,00**	**0,00**	**0,00**
SU 34	**Summe Auszahlungen investive Gebarung**							**0,00**	**0,00**	**0,00**
SA2	**Saldo (2) Geldfluss aus der Investiven Gebarung (33 – 34)**							**0,00**	**0,00**	**0,00**
SA3	**Saldo (3) Nettofinanzierungssaldo (Saldo 1 + Saldo 2)**							**-5.007,87**	**0,00**	**-5.007,87**
Finanzierungstätigkeit										
SU 35	**Summe Einzahlungen aus der Finanzierungstätigkeit**							**0,00**	**0,00**	**0,00**
SU 36	**Summe Auszahlungen aus der Finanzierungstätigkeit**							**0,00**	**0,00**	**0,00**
SA4	**Saldo (4) Geldfluss aus der Finanzierungstätigkeit (35 – 36)**							**0,00**	**0,00**	**0,00**
SA5	**Saldo (5) Geldfluss aus der voranschlagswirksamen Gebarung (Saldo 3 + Saldo 4)**							**-5.007,87**	**0,00**	**-5.007,87**
53	**Rettungs- und Warndienste**									
530	**Rettungsdienste**									
530000	**Rettungsdienste**									
Operative Gebarung										
SU 21 / 31	**Summe Erträge / Einzahlungen operative Gebarung**				**0,00**	**0,00**	**0,00**	**0,00**	**0,00**	**0,00**

		MVAG EH	MVAG FH	QU	Ergebnisrechnung RA 2020	Ergebnisrechnung VA 2020	Ergebnisrechnung RA - VA	Finanzierungsrechnung RA 2020	Finanzierungsrechnung VA 2020	Finanzierungsrechnung RA - VA
1/530000-757000	Beitrag an Rotes Kreuz	2234	3234	27	25.522,33	18.000,00	7.522,33	25.522,33	18.000,00	7.522,33
SU 22 / 32	**Summe Aufwendungen / Auszahlungen operative Gebarung**				**25.522,33**	**18.000,00**	**7.522,33**	**25.522,33**	**18.000,00**	**7.522,33**
SA 0 / SA 1	**(0) Nettoergebnis (21 - 22) / (1) Geldfluss operative Gebarung (31 – 32)**				**-25.522,33**	**-18.000,00**	**-7.522,33**	**-25.522,33**	**-18.000,00**	**-7.522,33**
SU 23	**Summe Haushaltsrücklagen**				**0,00**	**0,00**	**0,00**	**0,00**	**0,00**	**0,00**
SA00	**Nettoergebnis nach Zuw./Entn. Haushaltsrücklagen (Saldo 0 +/- SU23)**				**-25.522,33**	**-18.000,00**	**-7.522,33**			
Investive Gebarung										
SU 33	**Summe Einzahlungen investive Gebarung**							**0,00**	**0,00**	**0,00**
SU 34	**Summe Auszahlungen investive Gebarung**							**0,00**	**0,00**	**0,00**
SA2	**Saldo (2) Geldfluss aus der Investiven Gebarung (33 – 34)**							**0,00**	**0,00**	**0,00**
SA3	**Saldo (3) Nettofinanzierungssaldo (Saldo 1 + Saldo 2)**							**-25.522,33**	**-18.000,00**	**-7.522,33**
Finanzierungstätigkeit										
SU 35	**Summe Einzahlungen aus der Finanzierungstätigkeit**							**0,00**	**0,00**	**0,00**
SU 36	**Summe Auszahlungen aus der Finanzierungstätigkeit**							**0,00**	**0,00**	**0,00**
SA4	**Saldo (4) Geldfluss aus der Finanzierungstätigkeit (35 – 36)**							**0,00**	**0,00**	**0,00**
SA5	**Saldo (5) Geldfluss aus der voranschlagswirksamen Gebarung (Saldo 3 + Saldo 4)**							**-25.522,33**	**-18.000,00**	**-7.522,33**
56	**Krankenanstalten anderer Rechtsträger**									
562	**Sprengelbeiträge**									
562000	**Sprengelbeiträge**									
Operative Gebarung										
SU 21 / 31	**Summe Erträge / Einzahlungen operative Gebarung**				**0,00**	**0,00**	**0,00**	**0,00**	**0,00**	**0,00**
1/562000-752000	Sprengelbeitrag NÖKAS (Verwaltungsaufw.)	2231	3231	26	276.472,81	279.000,00	-2.527,19	276.472,81	279.000,00	-2.527,19
SU 22 / 32	**Summe Aufwendungen / Auszahlungen operative Gebarung**				**276.472,81**	**279.000,00**	**-2.527,19**	**276.472,81**	**279.000,00**	**-2.527,19**
SA 0 / SA 1	**(0) Nettoergebnis (21 - 22) / (1) Geldfluss operative Gebarung (31 – 32)**				**-276.472,81**	**-279.000,00**	**2.527,19**	**-276.472,81**	**-279.000,00**	**2.527,19**
SU 23	**Summe Haushaltsrücklagen**				**0,00**	**0,00**	**0,00**	**0,00**	**0,00**	**0,00**
SA00	**Nettoergebnis nach Zuw./Entn. Haushaltsrücklagen (Saldo 0 +/- SU23)**				**-276.472,81**	**-279.000,00**	**2.527,19**			
Investive Gebarung										
SU 33	**Summe Einzahlungen investive Gebarung**							**0,00**	**0,00**	**0,00**
SU 34	**Summe Auszahlungen investive Gebarung**							**0,00**	**0,00**	**0,00**
SA2	**Saldo (2) Geldfluss aus der Investiven Gebarung (33 – 34)**							**0,00**	**0,00**	**0,00**
SA3	**Saldo (3) Nettofinanzierungssaldo (Saldo 1 + Saldo 2)**							**-276.472,81**	**-279.000,00**	**2.527,19**
Finanzierungstätigkeit										
SU 35	**Summe Einzahlungen aus der Finanzierungstätigkeit**							**0,00**	**0,00**	**0,00**
SU 36	**Summe Auszahlungen aus der Finanzierungstätigkeit**							**0,00**	**0,00**	**0,00**
SA4	**Saldo (4) Geldfluss aus der Finanzierungstätigkeit (35 – 36)**							**0,00**	**0,00**	**0,00**

		MVAG EH	MVAG FH	QU	Ergebnisrechnung RA 2020	Ergebnisrechnung VA 2020	Ergebnisrechnung RA - VA	Finanzierungsrechnung RA 2020	Finanzierungsrechnung VA 2020	Finanzierungsrechnung RA - VA
SA5	**Saldo (5) Geldfluss aus der voranschlagswirksamen Gebarung (Saldo 3 + Saldo 4)**							**-276.472,81**	**-279.000,00**	**2.527,19**

		MVAG EH	MVAG FH	QU	Ergebnisrechnung RA 2020	Ergebnisrechnung VA 2020	Ergebnisrechnung RA - VA	Finanzierungsrechnung RA 2020	Finanzierungsrechnung VA 2020	Finanzierungsrechnung RA - VA
6	**Straßen- und Wasserbau, Verkehr**									
61	**Straßenbau**									
612	**Gemeindestraßen**									
612000	**Gemeindestraßen**									
Operative Gebarung										
2/612000+813000	Erträge aus der Auflösung von Investitionszuschüssen (Kapitaltransfers)	2127			448,47		448,47			
2/612000+828000	Rückersätze von Aufwendungen	2116	3116	18	10.437,50		10.437,50	10.437,50		10.437,50
6/612000+829910	Sonstige Erträge	2116	3116	18		20.000,00	-20.000,00		20.000,00	-20.000,00
6/612000+871000	Beihilfen aus Bedarfszuweisungen	2121	3121	33	99.200,00	160.000,00	-60.800,00	99.200,00	160.000,00	-60.800,00
SU 21 / 31	**Summe Erträge / Einzahlungen operative Gebarung**				**110.085,97**	**180.000,00**	**-69.914,03**	**109.637,50**	**180.000,00**	**-70.362,50**
1/612000-613000	Instandhaltung von sonstigen Grundstückseinrichtungen	2224	3224	24	6.224,21		6.224,21	6.224,21		6.224,21
1/612000-680000	Planmäßige Abschreibung	2226			87.840,40	82.900,00	4.940,40			
1/612000-728000	Winterdienst	2225	3225	24	15.391,36	21.000,00	-5.608,64	21.966,00	21.000,00	966,00
SU 22 / 32	**Summe Aufwendungen / Auszahlungen operative Gebarung**				**109.455,97**	**103.900,00**	**5.555,97**	**28.190,21**	**21.000,00**	**7.190,21**
SA 0 / SA 1	**(0) Nettoergebnis (21 - 22) / (1) Geldfluss operative Gebarung (31 – 32)**				**630,00**	**76.100,00**	**-75.470,00**	**81.447,29**	**159.000,00**	**-77.552,71**
SU 23	**Summe Haushaltsrücklagen**				**0,00**	**0,00**	**0,00**	**0,00**	**0,00**	**0,00**
SA00	**Nettoergebnis nach Zuw./Entn. Haushaltsrücklagen (Saldo 0 +/- SU23)**				**630,00**	**76.100,00**	**-75.470,00**			
Investive Gebarung										
6/612000+300000	Kapitaltransfers von Bund, Bundesfonds und Bundeskammern		3331	33				13.005,51		13.005,51
SU 33	**Summe Einzahlungen investive Gebarung**							**13.005,51**	**0,00**	**13.005,51**
5/612000-002000	Errichtungskosten		3412	40				201.890,15	110.000,00	91.890,15
5/612000-040000	Fahrzeuge		3414	41				11.800,00	70.000,00	-58.200,00
SU 34	**Summe Auszahlungen investive Gebarung**							**213.690,15**	**180.000,00**	**33.690,15**
SA2	**Saldo (2) Geldfluss aus der Investiven Gebarung (33 – 34)**							**-200.684,64**	**-180.000,00**	**-20.684,64**
SA3	**Saldo (3) Nettofinanzierungssaldo (Saldo 1 + Saldo 2)**							**-119.237,35**	**-21.000,00**	**-98.237,35**
Finanzierungstätigkeit										
SU 35	**Summe Einzahlungen aus der Finanzierungstätigkeit**							**0,00**	**0,00**	**0,00**
SU 36	**Summe Auszahlungen aus der Finanzierungstätigkeit**							**0,00**	**0,00**	**0,00**
SA4	**Saldo (4) Geldfluss aus der Finanzierungstätigkeit (35 – 36)**							**0,00**	**0,00**	**0,00**
SA5	**Saldo (5) Geldfluss aus der voranschlagswirksamen Gebarung (Saldo 3 + Saldo 4)**							**-119.237,35**	**-21.000,00**	**-98.237,35**

		MVAG EH	MVAG FH	QU	Ergebnisrechnung RA 2020	Ergebnisrechnung VA 2020	Ergebnisrechnung RA - VA	Finanzierungsrechnung RA 2020	Finanzierungsrechnung VA 2020	Finanzierungsrechnung RA - VA
63	**Schutzwasserbau**									
631	**Konkurrenzgewässer**									
631000	**Konkurrenzgewässer**									
Operative Gebarung										
SU 21 / 31	**Summe Erträge / Einzahlungen operative Gebarung**				**0,00**	**0,00**	**0,00**	**0,00**	**0,00**	**0,00**
1/631000-752000	Beiträge an Wasserverbände	2231	3231	26	7.193,80	9.500,00	-2.306,20	7.193,80	9.500,00	-2.306,20
SU 22 / 32	**Summe Aufwendungen / Auszahlungen operative Gebarung**				**7.193,80**	**9.500,00**	**-2.306,20**	**7.193,80**	**9.500,00**	**-2.306,20**
SA 0 / SA 1	**(0) Nettoergebnis (21 - 22) / (1) Geldfluss operative Gebarung (31 – 32)**				**-7.193,80**	**-9.500,00**	**2.306,20**	**-7.193,80**	**-9.500,00**	**2.306,20**
SU 23	**Summe Haushaltsrücklagen**				**0,00**	**0,00**	**0,00**	**0,00**	**0,00**	**0,00**
SA00	**Nettoergebnis nach Zuw./Entn. Haushaltsrücklagen (Saldo 0 +/- SU23)**				**-7.193,80**	**-9.500,00**	**2.306,20**			
Investive Gebarung										
SU 33	**Summe Einzahlungen investive Gebarung**							**0,00**	**0,00**	**0,00**
SU 34	**Summe Auszahlungen investive Gebarung**							**0,00**	**0,00**	**0,00**
SA2	**Saldo (2) Geldfluss aus der Investiven Gebarung (33 – 34)**							**0,00**	**0,00**	**0,00**
SA3	**Saldo (3) Nettofinanzierungssaldo (Saldo 1 + Saldo 2)**							**-7.193,80**	**-9.500,00**	**2.306,20**
Finanzierungstätigkeit										
SU 35	**Summe Einzahlungen aus der Finanzierungstätigkeit**							**0,00**	**0,00**	**0,00**
SU 36	**Summe Auszahlungen aus der Finanzierungstätigkeit**							**0,00**	**0,00**	**0,00**
SA4	**Saldo (4) Geldfluss aus der Finanzierungstätigkeit (35 – 36)**							**0,00**	**0,00**	**0,00**
SA5	**Saldo (5) Geldfluss aus der voranschlagswirksamen Gebarung (Saldo 3 + Saldo 4)**							**-7.193,80**	**-9.500,00**	**2.306,20**
639	**Sonstige Einrichtungen und Maßnahmen**									
639000	**Sonstige Einrichtungen und Maßnahmen**									
Operative Gebarung										
6/639000+829910	Sonstige Erträge	2116	3116	18		40.000,00	-40.000,00		40.000,00	-40.000,00
SU 21 / 31	**Summe Erträge / Einzahlungen operative Gebarung**				**0,00**	**40.000,00**	**-40.000,00**	**0,00**	**40.000,00**	**-40.000,00**
1/639000-610000	Schutzmaßnahmen	2224	3224	24	9.317,39	1.500,00	7.817,39	9.317,39	1.500,00	7.817,39
1/639000-680000	Planmäßige Abschreibung	2226			13.060,04	13.600,00	-539,96			
SU 22 / 32	**Summe Aufwendungen / Auszahlungen operative Gebarung**				**22.377,43**	**15.100,00**	**7.277,43**	**9.317,39**	**1.500,00**	**7.817,39**
SA 0 / SA 1	**(0) Nettoergebnis (21 - 22) / (1) Geldfluss operative Gebarung (31 – 32)**				**-22.377,43**	**24.900,00**	**-47.277,43**	**-9.317,39**	**38.500,00**	**-47.817,39**
SU 23	**Summe Haushaltsrücklagen**				**0,00**	**0,00**	**0,00**	**0,00**	**0,00**	**0,00**
SA00	**Nettoergebnis nach Zuw./Entn. Haushaltsrücklagen (Saldo 0 +/- SU23)**				**-22.377,43**	**24.900,00**	**-47.277,43**			
Investive Gebarung										
SU 33	**Summe Einzahlungen investive Gebarung**							**0,00**	**0,00**	**0,00**
5/639000-006000	Errichtungskosten		3412	40				8.649,01	40.000,00	-31.350,99
SU 34	**Summe Auszahlungen investive Gebarung**							**8.649,01**	**40.000,00**	**-31.350,99**
SA2	**Saldo (2) Geldfluss aus der Investiven Gebarung (33 – 34)**							**-8.649,01**	**-40.000,00**	**31.350,99**

		MVAG EH	MVAG FH	QU	Ergebnisrechnung RA 2020	Ergebnisrechnung VA 2020	Ergebnisrechnung RA - VA	Finanzierungsrechnung RA 2020	Finanzierungsrechnung VA 2020	Finanzierungsrechnung RA - VA
SA3	**Saldo (3) Nettofinanzierungssaldo (Saldo 1 + Saldo 2)**							**-17.966,40**	**-1.500,00**	**-16.466,40**
Finanzierungstätigkeit										
SU 35	**Summe Einzahlungen aus der Finanzierungstätigkeit**							**0,00**	**0,00**	**0,00**
SU 36	**Summe Auszahlungen aus der Finanzierungstätigkeit**							**0,00**	**0,00**	**0,00**
SA4	**Saldo (4) Geldfluss aus der Finanzierungstätigkeit (35 – 36)**							**0,00**	**0,00**	**0,00**
SA5	**Saldo (5) Geldfluss aus der voranschlagswirksamen Gebarung (Saldo 3 + Saldo 4)**							**-17.966,40**	**-1.500,00**	**-16.466,40**
64	**Straßenverkehr**									
640	**Einrichtungen und Maßnahmen nach der Straßenverkehrsordı**									
640000	**Einrichtungen u.Maßn.n.d.STVO**									
Operative Gebarung										
2/640000+829000	Sonstige Erträge	2116	3116	18				1.057,50		1.057,50
2/640000+868000	Gemeindestrassen Strafen	2124	3124	16	1.260,00	500,00	760,00	1.260,00	500,00	760,00
SU 21 / 31	**Summe Erträge / Einzahlungen operative Gebarung**				**1.260,00**	**500,00**	**760,00**	**2.317,50**	**500,00**	**1.817,50**
1/640000-619000	Instandhaltung Verkehrszeichen	2224	3224	24	2.518,92	800,00	1.718,92	2.518,92	800,00	1.718,92
SU 22 / 32	**Summe Aufwendungen / Auszahlungen operative Gebarung**				**2.518,92**	**800,00**	**1.718,92**	**2.518,92**	**800,00**	**1.718,92**
SA 0 / SA 1	**(0) Nettoergebnis (21 - 22) / (1) Geldfluss operative Gebarung (31 – 32)**				**-1.258,92**	**-300,00**	**-958,92**	**-201,42**	**-300,00**	**98,58**
SU 23	**Summe Haushaltsrücklagen**				**0,00**	**0,00**	**0,00**	**0,00**	**0,00**	**0,00**
SA00	**Nettoergebnis nach Zuw./Entn. Haushaltsrücklagen (Saldo 0 +/- SU23)**				**-1.258,92**	**-300,00**	**-958,92**			
Investive Gebarung										
SU 33	**Summe Einzahlungen investive Gebarung**							**0,00**	**0,00**	**0,00**
1/640000-050000	Ankauf Verkehrszeichen		3412	40					1.500,00	-1.500,00
SU 34	**Summe Auszahlungen investive Gebarung**							**0,00**	**1.500,00**	**-1.500,00**
SA2	**Saldo (2) Geldfluss aus der Investiven Gebarung (33 – 34)**							**0,00**	**-1.500,00**	**1.500,00**
SA3	**Saldo (3) Nettofinanzierungssaldo (Saldo 1 + Saldo 2)**							**-201,42**	**-1.800,00**	**1.598,58**
Finanzierungstätigkeit										
SU 35	**Summe Einzahlungen aus der Finanzierungstätigkeit**							**0,00**	**0,00**	**0,00**
SU 36	**Summe Auszahlungen aus der Finanzierungstätigkeit**							**0,00**	**0,00**	**0,00**
SA4	**Saldo (4) Geldfluss aus der Finanzierungstätigkeit (35 – 36)**							**0,00**	**0,00**	**0,00**
SA5	**Saldo (5) Geldfluss aus der voranschlagswirksamen Gebarung (Saldo 3 + Saldo 4)**							**-201,42**	**-1.800,00**	**1.598,58**

		MVAG EH	MVAG FH	QU	Ergebnisrechnung RA 2020	Ergebnisrechnung VA 2020	Ergebnisrechnung RA - VA	Finanzierungsrechnung RA 2020	Finanzierungsrechnung VA 2020	Finanzierungsrechnung RA - VA
7 Wirtschaftsförderung										
71	**Grundlagenverbesserung in der Land- und Forstwirtschaf**									
710	**Land- und forstwirtschaftlicher Wegebau**									
710000	**Land- und forstwirtschaftl. Wegebau**									
Operative Gebarung										
2/710000+813000	Erträge aus der Auflösung von Investitionszuschüssen (Kapitaltransfers)	2127			34,62		34,62			
6/710000+829910	Sonstige Erträge	2116	3116	18	6.150,85	5.000,00	1.150,85	6.150,85	5.000,00	1.150,85
6/710000+868000	Nicht behobener Jagdpacht	2124	3124	16	1.479,35		1.479,35	1.479,35		1.479,35
6/710000+871000	Beihilfen aus Bedarfszuweisung	2121	3121	33	2.250,00	2.500,00	-250,00	2.250,00	2.500,00	-250,00
SU 21 / 31	**Summe Erträge / Einzahlungen operative Gebarung**				**9.914,82**	**7.500,00**	**2.414,82**	**9.880,20**	**7.500,00**	**2.380,20**
1/710000-680000	Planmäßige Abschreibung	2226			62.384,95	62.200,00	184,95			
SU 22 / 32	**Summe Aufwendungen / Auszahlungen operative Gebarung**				**62.384,95**	**62.200,00**	**184,95**	**0,00**	**0,00**	**0,00**
SA 0 / SA 1	**(0) Nettoergebnis (21 - 22) / (1) Geldfluss operative Gebarung (31 – 32)**				**-52.470,13**	**-54.700,00**	**2.229,87**	**9.880,20**	**7.500,00**	**2.380,20**
SU 23	**Summe Haushaltsrücklagen**				**0,00**	**0,00**	**0,00**	**0,00**	**0,00**	**0,00**
SA00	**Nettoergebnis nach Zuw./Entn. Haushaltsrücklagen (Saldo 0 +/- SU23)**				**-52.470,13**	**-54.700,00**	**2.229,87**			
Investive Gebarung										
6/710000+301000	Kapitaltransfers von Ländern, Landesfonds und Landeskammern		3331	33				2.250,00	2.500,00	-250,00
SU 33	**Summe Einzahlungen investive Gebarung**							**2.250,00**	**2.500,00**	**-250,00**
5/710000-002000	Güterwegeerhaltung		3412	40				12.130,20	10.000,00	2.130,20
SU 34	**Summe Auszahlungen investive Gebarung**							**12.130,20**	**10.000,00**	**2.130,20**
SA2	**Saldo (2) Geldfluss aus der Investiven Gebarung (33 – 34)**							**-9.880,20**	**-7.500,00**	**-2.380,20**
SA3	**Saldo (3) Nettofinanzierungssaldo (Saldo 1 + Saldo 2)**							**0,00**	**0,00**	**0,00**
Finanzierungstätigkeit										
SU 35	**Summe Einzahlungen aus der Finanzierungstätigkeit**							**0,00**	**0,00**	**0,00**
SU 36	**Summe Auszahlungen aus der Finanzierungstätigkeit**							**0,00**	**0,00**	**0,00**
SA4	**Saldo (4) Geldfluss aus der Finanzierungstätigkeit (35 – 36)**							**0,00**	**0,00**	**0,00**
SA5	**Saldo (5) Geldfluss aus der voranschlagswirksamen Gebarung (Saldo 3 + Saldo 4)**							**0,00**	**0,00**	**0,00**
74	**Sonstige Förderung der Land- und Forstwirtschaft**									
749	**Sonstige Einrichtungen und Maßnahmen**									
749000	**Sonstige Einrichtungen und Maßnahmen**									
Operative Gebarung										
SU 21 / 31	**Summe Erträge / Einzahlungen operative Gebarung**				**0,00**	**0,00**	**0,00**	**0,00**	**0,00**	**0,00**
1/749000-775000	Ausgaben landw. Förderung	2233		44	5.212,06	5.000,00	212,06			

		MVAG EH	MVAG FH	QU	Ergebnisrechnung RA 2020	Ergebnisrechnung VA 2020	Ergebnisrechnung RA - VA	Finanzierungsrechnung RA 2020	Finanzierungsrechnung VA 2020	Finanzierungsrechnung RA - VA
1/749000-775100	Kostenübernahme v. erosionsgef. Fl.	2233		44	500,00	800,00	-300,00			
SU 22 / 32	**Summe Aufwendungen / Auszahlungen operative Gebarung**				**5.712,06**	**5.800,00**	**-87,94**	**0,00**	**0,00**	**0,00**
SA 0 / SA 1	**(0) Nettoergebnis (21 - 22) / (1) Geldfluss operative Gebarung (31 – 32)**				**-5.712,06**	**-5.800,00**	**87,94**	**0,00**	**0,00**	**0,00**
SU 23	**Summe Haushaltsrücklagen**				**0,00**	**0,00**	**0,00**	**0,00**	**0,00**	**0,00**
SA00	**Nettoergebnis nach Zuw./Entn. Haushaltsrücklagen (Saldo 0 +/- SU23)**				**-5.712,06**	**-5.800,00**	**87,94**			
Investive Gebarung										
SU 33	**Summe Einzahlungen investive Gebarung**							**0,00**	**0,00**	**0,00**
1/749000-775000	Ausgaben landw. Förderung		3433	44				5.609,45	5.000,00	609,45
1/749000-775100	Kostenübernahme v. erosionsgef. Fl.		3433	44				500,00	800,00	-300,00
SU 34	**Summe Auszahlungen investive Gebarung**							**6.109,45**	**5.800,00**	**309,45**
SA2	**Saldo (2) Geldfluss aus der Investiven Gebarung (33 – 34)**							**-6.109,45**	**-5.800,00**	**-309,45**
SA3	**Saldo (3) Nettofinanzierungssaldo (Saldo 1 + Saldo 2)**							**-6.109,45**	**-5.800,00**	**-309,45**
Finanzierungstätigkeit										
SU 35	**Summe Einzahlungen aus der Finanzierungstätigkeit**							**0,00**	**0,00**	**0,00**
SU 36	**Summe Auszahlungen aus der Finanzierungstätigkeit**							**0,00**	**0,00**	**0,00**
SA4	**Saldo (4) Geldfluss aus der Finanzierungstätigkeit (35 – 36)**							**0,00**	**0,00**	**0,00**
SA5	**Saldo (5) Geldfluss aus der voranschlagswirksamen Gebarung (Saldo 3 + Saldo 4)**							**-6.109,45**	**-5.800,00**	**-309,45**
75	**Förderung der Energiewirtschaft**									
759	**Sonstige Energieträger**									
759000	**Sonstige Energieträger**									
Operative Gebarung										
SU 21 / 31	**Summe Erträge / Einzahlungen operative Gebarung**				**0,00**	**0,00**	**0,00**	**0,00**	**0,00**	**0,00**
1/759000-768100	Elektrofahrzeuge	2234	3234	27	560,00	1.500,00	-940,00	630,00	1.500,00	-870,00
SU 22 / 32	**Summe Aufwendungen / Auszahlungen operative Gebarung**				**560,00**	**1.500,00**	**-940,00**	**630,00**	**1.500,00**	**-870,00**
SA 0 / SA 1	**(0) Nettoergebnis (21 - 22) / (1) Geldfluss operative Gebarung (31 – 32)**				**-560,00**	**-1.500,00**	**940,00**	**-630,00**	**-1.500,00**	**870,00**
SU 23	**Summe Haushaltsrücklagen**				**0,00**	**0,00**	**0,00**	**0,00**	**0,00**	**0,00**
SA00	**Nettoergebnis nach Zuw./Entn. Haushaltsrücklagen (Saldo 0 +/- SU23)**				**-560,00**	**-1.500,00**	**940,00**			
Investive Gebarung										
SU 33	**Summe Einzahlungen investive Gebarung**							**0,00**	**0,00**	**0,00**
SU 34	**Summe Auszahlungen investive Gebarung**							**0,00**	**0,00**	**0,00**
SA2	**Saldo (2) Geldfluss aus der Investiven Gebarung (33 – 34)**							**0,00**	**0,00**	**0,00**
SA3	**Saldo (3) Nettofinanzierungssaldo (Saldo 1 + Saldo 2)**							**-630,00**	**-1.500,00**	**870,00**
Finanzierungstätigkeit										
SU 35	**Summe Einzahlungen aus der Finanzierungstätigkeit**							**0,00**	**0,00**	**0,00**
SU 36	**Summe Auszahlungen aus der Finanzierungstätigkeit**							**0,00**	**0,00**	**0,00**
SA4	**Saldo (4) Geldfluss aus der Finanzierungstätigkeit (35 – 36)**							**0,00**	**0,00**	**0,00**

		MVAG EH	MVAG FH	QU	Ergebnisrechnung RA 2020	Ergebnisrechnung VA 2020	Ergebnisrechnung RA - VA	Finanzierungsrechnung RA 2020	Finanzierungsrechnung VA 2020	Finanzierungsrechnung RA - VA
SA5	**Saldo (5) Geldfluss aus der voranschlagswirksamen Gebarung (Saldo 3 + Saldo 4)**							**-630,00**	**-1.500,00**	**870,00**
77	**Förderung des Fremdenverkehrs**									
771	**Maßnahmen zur Förderung des Fremdenverkehrs**									
771000	**Maßnahmen zur Förd. des Tourismus**									
Operative Gebarung										
SU 21 / 31	**Summe Erträge / Einzahlungen operative Gebarung**				**0,00**	**0,00**	**0,00**	**0,00**	**0,00**	**0,00**
1/771000-757000	Beiträge an Fremdenverkehrsver.u.a.	2234	3234	27	6.082,52	6.500,00	-417,48	6.082,52	6.500,00	-417,48
SU 22 / 32	**Summe Aufwendungen / Auszahlungen operative Gebarung**				**6.082,52**	**6.500,00**	**-417,48**	**6.082,52**	**6.500,00**	**-417,48**
SA 0 / SA 1	**(0) Nettoergebnis (21 - 22) / (1) Geldfluss operative Gebarung (31 – 32)**				**-6.082,52**	**-6.500,00**	**417,48**	**-6.082,52**	**-6.500,00**	**417,48**
SU 23	**Summe Haushaltsrücklagen**				**0,00**	**0,00**	**0,00**	**0,00**	**0,00**	**0,00**
SA00	**Nettoergebnis nach Zuw./Entn. Haushaltsrücklagen (Saldo 0 +/- SU23)**				**-6.082,52**	**-6.500,00**	**417,48**			
Investive Gebarung										
SU 33	**Summe Einzahlungen investive Gebarung**							**0,00**	**0,00**	**0,00**
SU 34	**Summe Auszahlungen investive Gebarung**							**0,00**	**0,00**	**0,00**
SA2	**Saldo (2) Geldfluss aus der Investiven Gebarung (33 – 34)**							**0,00**	**0,00**	**0,00**
SA3	**Saldo (3) Nettofinanzierungssaldo (Saldo 1 + Saldo 2)**							**-6.082,52**	**-6.500,00**	**417,48**
Finanzierungstätigkeit										
SU 35	**Summe Einzahlungen aus der Finanzierungstätigkeit**							**0,00**	**0,00**	**0,00**
SU 36	**Summe Auszahlungen aus der Finanzierungstätigkeit**							**0,00**	**0,00**	**0,00**
SA4	**Saldo (4) Geldfluss aus der Finanzierungstätigkeit (35 – 36)**							**0,00**	**0,00**	**0,00**
SA5	**Saldo (5) Geldfluss aus der voranschlagswirksamen Gebarung (Saldo 3 + Saldo 4)**							**-6.082,52**	**-6.500,00**	**417,48**

		MVAG EH	MVAG FH	QU	Ergebnisrechnung RA 2020	Ergebnisrechnung VA 2020	Ergebnisrechnung RA - VA	Finanzierungsrechnung RA 2020	Finanzierungsrechnung VA 2020	Finanzierungsrechnung RA - VA
8 Dienstleistungen										
81	**Öffentliche Einrichtungen (soweit nicht dem Abschnitt 85**									
813	**Müllbeseitigung**									
813000	**Müllbeseitigung**									
Operative Gebarung										
2/813000+816000	Kostenersätze für Müllsäckeverkauf	2114	3114	13	5.476,36	4.700,00	776,36	5.476,36	4.700,00	776,36
2/813000+816100	Kostenersätze für Übernahmepersonal	2114	3114	13	2.625,00	2.500,00	125,00	2.625,00	2.500,00	125,00
2/813000+829000	Sonstige Einnahmen	2116	3116	18	326,55	200,00	126,55	326,55	200,00	126,55
SU 21 / 31	**Summe Erträge / Einzahlungen operative Gebarung**				**8.427,91**	**7.400,00**	**1.027,91**	**8.427,91**	**7.400,00**	**1.027,91**
1/813000-729000	Sonstige Ausgaben	2225	3225	24	1.437,48	2.000,00	-562,52	1.437,48	2.000,00	-562,52
SU 22 / 32	**Summe Aufwendungen / Auszahlungen operative Gebarung**				**1.437,48**	**2.000,00**	**-562,52**	**1.437,48**	**2.000,00**	**-562,52**
SA 0 / SA 1	**(0) Nettoergebnis (21 - 22) / (1) Geldfluss operative Gebarung (31 – 32)**				**6.990,43**	**5.400,00**	**1.590,43**	**6.990,43**	**5.400,00**	**1.590,43**
SU 23	**Summe Haushaltsrücklagen**				**0,00**	**0,00**	**0,00**	**0,00**	**0,00**	**0,00**
SA00	**Nettoergebnis nach Zuw./Entn. Haushaltsrücklagen (Saldo 0 +/- SU23)**				**6.990,43**	**5.400,00**	**1.590,43**			
Investive Gebarung										
SU 33	**Summe Einzahlungen investive Gebarung**							**0,00**	**0,00**	**0,00**
SU 34	**Summe Auszahlungen investive Gebarung**							**0,00**	**0,00**	**0,00**
SA2	**Saldo (2) Geldfluss aus der Investiven Gebarung (33 – 34)**							**0,00**	**0,00**	**0,00**
SA3	**Saldo (3) Nettofinanzierungssaldo (Saldo 1 + Saldo 2)**							**6.990,43**	**5.400,00**	**1.590,43**
Finanzierungstätigkeit										
SU 35	**Summe Einzahlungen aus der Finanzierungstätigkeit**							**0,00**	**0,00**	**0,00**
SU 36	**Summe Auszahlungen aus der Finanzierungstätigkeit**							**0,00**	**0,00**	**0,00**
SA4	**Saldo (4) Geldfluss aus der Finanzierungstätigkeit (35 – 36)**							**0,00**	**0,00**	**0,00**
SA5	**Saldo (5) Geldfluss aus der voranschlagswirksamen Gebarung (Saldo 3 + Saldo 4)**							**6.990,43**	**5.400,00**	**1.590,43**
815	**Park- und Gartenanlagen, Kinderspielplätze**									
815000	**Park- und Gartenanlagen, Kinderspielpl.**									
Operative Gebarung										
SU 21 / 31	**Summe Erträge / Einzahlungen operative Gebarung**				**0,00**	**0,00**	**0,00**	**0,00**	**0,00**	**0,00**
1/815000-619000	Instandhaltung der Sportanlagen	2224	3224	24	5.930,40	3.000,00	2.930,40	5.930,40	3.000,00	2.930,40
1/815000-619100	Instanhaltung der Parkanlagen	2224	3224	24	2.459,35	2.000,00	459,35	2.459,35	2.000,00	459,35
1/815000-619200	Instandhaltung d.Spielplatzes	2224	3224	24	3.819,90	3.000,00	819,90	3.826,32	3.000,00	826,32
1/815000-680000	Planmäßige Abschreibung	2226			2.341,63	2.300,00	41,63			
SU 22 / 32	**Summe Aufwendungen / Auszahlungen operative Gebarung**				**14.551,28**	**10.300,00**	**4.251,28**	**12.216,07**	**8.000,00**	**4.216,07**
SA 0 / SA 1	**(0) Nettoergebnis (21 - 22) / (1) Geldfluss operative Gebarung (31 – 32)**				**-14.551,28**	**-10.300,00**	**-4.251,28**	**-12.216,07**	**-8.000,00**	**-4.216,07**
SU 23	**Summe Haushaltsrücklagen**				**0,00**	**0,00**	**0,00**	**0,00**	**0,00**	**0,00**

		MVAG EH	MVAG FH	QU	Ergebnisrechnung RA 2020	Ergebnisrechnung VA 2020	Ergebnisrechnung RA - VA	Finanzierungsrechnung RA 2020	Finanzierungsrechnung VA 2020	Finanzierungsrechnung RA - VA
SA00	**Nettoergebnis nach Zuw./Entn. Haushaltsrücklagen (Saldo 0 +/- SU23)**				**-14.551,28**	**-10.300,00**	**-4.251,28**			
Investive Gebarung										
SU 33	**Summe Einzahlungen investive Gebarung**							**0,00**	**0,00**	**0,00**
SU 34	**Summe Auszahlungen investive Gebarung**							**0,00**	**0,00**	**0,00**
SA2	**Saldo (2) Geldfluss aus der Investiven Gebarung (33 – 34)**							**0,00**	**0,00**	**0,00**
SA3	**Saldo (3) Nettofinanzierungssaldo (Saldo 1 + Saldo 2)**							**-12.216,07**	**-8.000,00**	**-4.216,07**
Finanzierungstätigkeit										
SU 35	**Summe Einzahlungen aus der Finanzierungstätigkeit**							**0,00**	**0,00**	**0,00**
SU 36	**Summe Auszahlungen aus der Finanzierungstätigkeit**							**0,00**	**0,00**	**0,00**
SA4	**Saldo (4) Geldfluss aus der Finanzierungstätigkeit (35 – 36)**							**0,00**	**0,00**	**0,00**
SA5	**Saldo (5) Geldfluss aus der voranschlagswirksamen Gebarung (Saldo 3 + Saldo 4)**							**-12.216,07**	**-8.000,00**	**-4.216,07**
816	**Öffentliche Beleuchtung und öffentliche Uhren**									
816000	**Öffentliche Beleuchtung und Uhren**									
Operative Gebarung										
2/816000+829000	Sonstige Einnahmen	2116	3116	18	3.706,56	200,00	3.506,56	2.862,59	200,00	2.662,59
SU 21 / 31	**Summe Erträge / Einzahlungen operative Gebarung**				**3.706,56**	**200,00**	**3.506,56**	**2.862,59**	**200,00**	**2.662,59**
1/816000-511000	Geldbezüge VB handw. Verwendung	2211	3211	20	15.080,53	15.000,00	80,53	15.080,53	15.000,00	80,53
1/816000-600000	Strom (Straßenbeleuchtung)	2222	3222	24	15.890,02	15.000,00	890,02	15.890,02	15.000,00	890,02
1/816000-619000	Instandhaltung	2224	3224	24	1.676,04	3.500,00	-1.823,96	1.762,37	3.500,00	-1.737,63
SU 22 / 32	**Summe Aufwendungen / Auszahlungen operative Gebarung**				**32.646,59**	**33.500,00**	**-853,41**	**32.732,92**	**33.500,00**	**-767,08**
SA 0 / SA 1	**(0) Nettoergebnis (21 - 22) / (1) Geldfluss operative Gebarung (31 – 32)**				**-28.940,03**	**-33.300,00**	**4.359,97**	**-29.870,33**	**-33.300,00**	**3.429,67**
SU 23	**Summe Haushaltsrücklagen**				**0,00**	**0,00**	**0,00**	**0,00**	**0,00**	**0,00**
SA00	**Nettoergebnis nach Zuw./Entn. Haushaltsrücklagen (Saldo 0 +/- SU23)**				**-28.940,03**	**-33.300,00**	**4.359,97**			
Investive Gebarung										
SU 33	**Summe Einzahlungen investive Gebarung**							**0,00**	**0,00**	**0,00**
SU 34	**Summe Auszahlungen investive Gebarung**							**0,00**	**0,00**	**0,00**
SA2	**Saldo (2) Geldfluss aus der Investiven Gebarung (33 – 34)**							**0,00**	**0,00**	**0,00**
SA3	**Saldo (3) Nettofinanzierungssaldo (Saldo 1 + Saldo 2)**							**-29.870,33**	**-33.300,00**	**3.429,67**
Finanzierungstätigkeit										
SU 35	**Summe Einzahlungen aus der Finanzierungstätigkeit**							**0,00**	**0,00**	**0,00**
SU 36	**Summe Auszahlungen aus der Finanzierungstätigkeit**							**0,00**	**0,00**	**0,00**
SA4	**Saldo (4) Geldfluss aus der Finanzierungstätigkeit (35 – 36)**							**0,00**	**0,00**	**0,00**
SA5	**Saldo (5) Geldfluss aus der voranschlagswirksamen Gebarung (Saldo 3 + Saldo 4)**							**-29.870,33**	**-33.300,00**	**3.429,67**

		MVAG EH	MVAG FH	QU	Ergebnisrechnung RA 2020	Ergebnisrechnung VA 2020	Ergebnisrechnung RA - VA	Finanzierungsrechnung RA 2020	Finanzierungsrechnung VA 2020	Finanzierungsrechnung RA - VA
817	**Friedhöfe (einschließlich Einsegnungshallen und Krematorien**									
817000	**Friedhöfe und Einsegnungshallen**									
Operative Gebarung										
2/817000+828000	Rückersätze von Aufwendungen	2116	3116	18	590,03		590,03	590,03		590,03
2/817000+829000	Sonstige Einnahmen	2116	3116	18		100,00	-100,00		100,00	-100,00
2/817000+829300	Urnengrabplatte	2116	3116	18	625,44	300,00	325,44	625,44	300,00	325,44
2/817000+852000	Grabstellengebühren	2113	3113	12	4.890,00	5.500,00	-610,00	4.810,00	5.500,00	-690,00
2/817000+852100	Begräbnis- und Aufbahrungshallengeb	2113	3113	12	6.197,00	4.000,00	2.197,00	5.455,00	4.000,00	1.455,00
2/817000+861000	Landeszuschuß	2121	3121	15	235,33	300,00	-64,67	235,33	300,00	-64,67
SU 21 / 31	**Summe Erträge / Einzahlungen operative Gebarung**				**12.537,80**	**10.200,00**	**2.337,80**	**11.715,80**	**10.200,00**	**1.515,80**
1/817000-521000	Geldbezüge der ganzj.Beschäft. Arbeiter	2211	3211	20	2.500,00	2.500,00		2.500,00	2.500,00	
1/817000-580000	DGB zum Ausgleichsfonds für VB	2212	3212	20		200,00	-200,00		200,00	-200,00
1/817000-582000	DGB Sozialversicherung VB	2212	3212	20	800,00	800,00		800,00	800,00	
1/817000-600000	Beleuchtung	2222	3222	24	652,12	200,00	452,12	652,12	200,00	452,12
1/817000-610000	Instandhaltung	2224	3224	24	4.799,83	4.000,00	799,83	4.421,83	4.000,00	421,83
1/817000-650000	Kreditzinsen	2241	3241	25	270,37	300,00	-29,63	270,37	300,00	-29,63
1/817000-670000	Versicherungen	2222	3222	24	609,42	500,00	109,42	609,42	500,00	109,42
1/817000-680000	Planmäßige Abschreibung	2226			12.122,14	12.100,00	22,14			
1/817000-711000	Gebühren f.Benützung v.Gde. Einrichtung	2225	3225	24	1.016,62	1.300,00	-283,38	1.016,62	1.300,00	-283,38
1/817000-729000	Sonstige Ausgaben	2225	3225	24	670,84	200,00	470,84	670,84	200,00	470,84
SU 22 / 32	**Summe Aufwendungen / Auszahlungen operative Gebarung**				**23.441,34**	**22.100,00**	**1.341,34**	**10.941,20**	**10.000,00**	**941,20**
SA 0 / SA 1	**(0) Nettoergebnis (21 - 22) / (1) Geldfluss operative Gebarung (31 – 32)**				**-10.903,54**	**-11.900,00**	**996,46**	**774,60**	**200,00**	**574,60**
SU 23	**Summe Haushaltsrücklagen**				**0,00**	**0,00**	**0,00**	**0,00**	**0,00**	**0,00**
SA00	**Nettoergebnis nach Zuw./Entn. Haushaltsrücklagen (Saldo 0 +/- SU23)**				**-10.903,54**	**-11.900,00**	**996,46**			
Investive Gebarung										
SU 33	**Summe Einzahlungen investive Gebarung**							**0,00**	**0,00**	**0,00**
SU 34	**Summe Auszahlungen investive Gebarung**							**0,00**	**0,00**	**0,00**
SA2	**Saldo (2) Geldfluss aus der Investiven Gebarung (33 – 34)**							**0,00**	**0,00**	**0,00**
SA3	**Saldo (3) Nettofinanzierungssaldo (Saldo 1 + Saldo 2)**							**774,60**	**200,00**	**574,60**
Finanzierungstätigkeit										
SU 35	**Summe Einzahlungen aus der Finanzierungstätigkeit**							**0,00**	**0,00**	**0,00**
1/817000-346000	Investitionsdarlehen von Banken		3614	65				2.733,34	2.800,00	-66,66
SU 36	**Summe Auszahlungen aus der Finanzierungstätigkeit**							**2.733,34**	**2.800,00**	**-66,66**
SA4	**Saldo (4) Geldfluss aus der Finanzierungstätigkeit (35 – 36)**							**-2.733,34**	**-2.800,00**	**66,66**
SA5	**Saldo (5) Geldfluss aus der voranschlagswirksamen Gebarung (Saldo 3 + Saldo 4)**							**-1.958,74**	**-2.600,00**	**641,26**

		MVAG EH	MVAG FH	QU	Ergebnisrechnung RA 2020	Ergebnisrechnung VA 2020	Ergebnisrechnung RA - VA	Finanzierungsrechnung RA 2020	Finanzierungsrechnung VA 2020	Finanzierungsrechnung RA - VA
82	**Betriebsähnliche Einrichtungen und Betriebe**									
820	**Wirtschaftshöfe**									
820000	**Wirtschaftshöfe**									
Operative Gebarung										
2/820000+803000	Veräußerungen von technischen Anlagen, Fahrzeugen und Maschinen	2116		31	1.000,00		1.000,00			
SU 21 / 31	**Summe Erträge / Einzahlungen operative Gebarung**				**1.000,00**	**0,00**	**1.000,00**	**0,00**	**0,00**	**0,00**
1/820000-400000	Geringwertige Wirtschaftsgüter des Anlagevermögens	2221	3221	23	1.343,54	1.000,00	343,54	1.343,54	1.000,00	343,54
1/820000-402000	Ankauf Werkzeug	2221	3221	23	1.928,71	1.000,00	928,71	1.950,05	1.000,00	950,05
1/820000-452000	Treibstoffe	2221	3221	23	2.855,80	3.000,00	-144,20	2.938,96	3.000,00	-61,04
1/820000-600000	Stromkosten	2222	3222	24	520,70	1.000,00	-479,30	520,70	1.000,00	-479,30
1/820000-614000	Instandhaltung Gebäude	2224	3224	24	455,69	1.000,00	-544,31	455,69	1.000,00	-544,31
1/820000-616000	Instandhaltung Maschinen	2224	3224	24	3.864,44	2.000,00	1.864,44	3.803,72	2.000,00	1.803,72
1/820000-670000	Versicherungen	2222	3222	24	1.215,67	800,00	415,67	1.215,67	800,00	415,67
1/820000-680000	Planmäßige Abschreibung	2226			12.366,37	6.400,00	5.966,37			
1/820000-710000	Oeffentl. Abgaben ohne Gebühren	2225	3225	24	51,42	100,00	-48,58	51,42	100,00	-48,58
1/820000-711000	Gebühren f.Benutzung v.Gem.Einr.	2225	3225	24	140,43	200,00	-59,57	140,43	200,00	-59,57
1/820000-728000	Sonstige Ausgaben	2225	3225	24	1.251,27	400,00	851,27	1.251,27	400,00	851,27
SU 22 / 32	**Summe Aufwendungen / Auszahlungen operative Gebarung**				**25.994,04**	**16.900,00**	**9.094,04**	**13.671,45**	**10.500,00**	**3.171,45**
SA 0 / SA 1	**(0) Nettoergebnis (21 - 22) / (1) Geldfluss operative Gebarung (31 – 32)**				**-24.994,04**	**-16.900,00**	**-8.094,04**	**-13.671,45**	**-10.500,00**	**-3.171,45**
SU 23	**Summe Haushaltsrücklagen**				**0,00**	**0,00**	**0,00**	**0,00**	**0,00**	**0,00**
SA00	**Nettoergebnis nach Zuw./Entn. Haushaltsrücklagen (Saldo 0 +/- SU23)**				**-24.994,04**	**-16.900,00**	**-8.094,04**			
Investive Gebarung										
2/820000+803000	Veräußerungen von technischen Anlagen, Fahrzeugen und Maschinen		3314	31				1.000,00		1.000,00
SU 33	**Summe Einzahlungen investive Gebarung**							**1.000,00**	**0,00**	**1.000,00**
1/820000-020000	Ankauf Maschinen		3414	41					1.000,00	-1.000,00
5/820000-040000	Fahrzeuge		3414	41				59.943,75		59.943,75
1/820000-042000	Betriebsausstattung		3415	41					300,00	-300,00
SU 34	**Summe Auszahlungen investive Gebarung**							**59.943,75**	**1.300,00**	**58.643,75**
SA2	**Saldo (2) Geldfluss aus der Investiven Gebarung (33 – 34)**							**-58.943,75**	**-1.300,00**	**-57.643,75**
SA3	**Saldo (3) Nettofinanzierungssaldo (Saldo 1 + Saldo 2)**							**-72.615,20**	**-11.800,00**	**-60.815,20**
Finanzierungstätigkeit										
SU 35	**Summe Einzahlungen aus der Finanzierungstätigkeit**							**0,00**	**0,00**	**0,00**
SU 36	**Summe Auszahlungen aus der Finanzierungstätigkeit**							**0,00**	**0,00**	**0,00**
SA4	**Saldo (4) Geldfluss aus der Finanzierungstätigkeit (35 – 36)**							**0,00**	**0,00**	**0,00**

		MVAG EH	MVAG FH	QU	Ergebnisrechnung RA 2020	Ergebnisrechnung VA 2020	Ergebnisrechnung RA - VA	Finanzierungsrechnung RA 2020	Finanzierungsrechnung VA 2020	Finanzierungsrechnung RA - VA
SA5	**Saldo (5) Geldfluss aus der voranschlagswirksamen Gebarung (Saldo 3 + Saldo 4)**							**-72.615,20**	**-11.800,00**	**-60.815,20**
84	**Liegenschaften, Wohn- und Geschäftsgebäude**									
840	**Grundbesitz**									
840000	**Grundbesitz**									
Operative Gebarung										
2/840000+801000	Veräußerungen von Grundstücken und Grundstückseinrichtungen	2116		30	47.760,00		47.760,00			
2/840000+811000	Erlöse aus Verpachtungen	2115	3115	14	1.608,47	300,00	1.308,47	1.716,54	300,00	1.416,54
SU 21 / 31	**Summe Erträge / Einzahlungen operative Gebarung**				**49.368,47**	**300,00**	**49.068,47**	**1.716,54**	**300,00**	**1.416,54**
1/840000-640000	Rechts- und Beratungsaufwand	2222	3222	24	900,72		900,72	900,72		900,72
1/840000-683000	Verluste aus dem Abgang von Sachanlagen und immateriellen Vermögenswerten	2226			46.024,00		46.024,00			
SU 22 / 32	**Summe Aufwendungen / Auszahlungen operative Gebarung**				**46.924,72**	**0,00**	**46.924,72**	**900,72**	**0,00**	**900,72**
SA 0 / SA 1	**(0) Nettoergebnis (21 - 22) / (1) Geldfluss operative Gebarung (31 – 32)**				**2.443,75**	**300,00**	**2.143,75**	**815,82**	**300,00**	**515,82**
SU 23	**Summe Haushaltsrücklagen**				**0,00**	**0,00**	**0,00**	**0,00**	**0,00**	**0,00**
SA00	**Nettoergebnis nach Zuw./Entn. Haushaltsrücklagen (Saldo 0 +/- SU23)**				**2.443,75**	**300,00**	**2.143,75**			
Investive Gebarung										
2/840000+001000	Unbebaute Grundstücke		3312	30					47.000,00	-47.000,00
2/840000+801000	Veräußerungen von Grundstücken und Grundstückseinrichtungen		3312	30				49.210,00		49.210,00
SU 33	**Summe Einzahlungen investive Gebarung**							**49.210,00**	**47.000,00**	**2.210,00**
SU 34	**Summe Auszahlungen investive Gebarung**							**0,00**	**0,00**	**0,00**
SA2	**Saldo (2) Geldfluss aus der Investiven Gebarung (33 – 34)**							**49.210,00**	**47.000,00**	**2.210,00**
SA3	**Saldo (3) Nettofinanzierungssaldo (Saldo 1 + Saldo 2)**							**50.025,82**	**47.300,00**	**2.725,82**
Finanzierungstätigkeit										
SU 35	**Summe Einzahlungen aus der Finanzierungstätigkeit**							**0,00**	**0,00**	**0,00**
SU 36	**Summe Auszahlungen aus der Finanzierungstätigkeit**							**0,00**	**0,00**	**0,00**
SA4	**Saldo (4) Geldfluss aus der Finanzierungstätigkeit (35 – 36)**							**0,00**	**0,00**	**0,00**
SA5	**Saldo (5) Geldfluss aus der voranschlagswirksamen Gebarung (Saldo 3 + Saldo 4)**							**50.025,82**	**47.300,00**	**2.725,82**

		MVAG EH	MVAG FH	QU	Ergebnisrechnung RA 2020	Ergebnisrechnung VA 2020	Ergebnisrechnung RA - VA	Finanzierungsrechnung RA 2020	Finanzierungsrechnung VA 2020	Finanzierungsrechnung RA - VA
85	**Betriebe mit marktbestimmter Tätigkeit**									
850	**Betriebe der Wasserversorgung**									
850000	**Betriebe der Wasserversorgung**									
Operative Gebarung										
2/850000+813000	Erträge aus der Auflösung von Investitionszuschüssen (Kapitaltransfers)	2127			9.988,61		9.988,61			
2/850000+829000	Sonstige Einnahmen	2116	3116	18	118,83	200,00	-81,17	118,83	200,00	-81,17
2/850000+850000	WVA Anliegeleistungen	2111	3111	10		15.000,00	-15.000,00		15.000,00	-15.000,00
2/850000+852100	Wassermessergebühren	2113	3113	12	59.851,13	56.000,00	3.851,13	59.485,05	56.000,00	3.485,05
2/850000+852200	Wasserbezugsgebühren	2113	3113	12	84.180,34	85.000,00	-819,66	83.908,95	85.000,00	-1.091,05
2/850000+861100	Zinsenzuschuß	2121	3121	15	6.872,00	6.900,00	-28,00	6.872,00	6.900,00	-28,00
SU 21 / 31	**Summe Erträge / Einzahlungen operative Gebarung**				**161.010,91**	**163.100,00**	**-2.089,09**	**150.384,83**	**163.100,00**	**-12.715,17**
1/850000-451000	Beheizung	2221	3221	23	400,00	400,00		400,00	400,00	
1/850000-452000	Treibstoffe	2221	3221	23	2.272,63	1.500,00	772,63	2.341,69	1.500,00	841,69
1/850000-454000	Reinigungsmittel	2221	3221	23	100,00	200,00	-100,00	100,00	200,00	-100,00
1/850000-456000	Büromaterial	2221	3221	23	800,00	1.000,00	-200,00	800,00	1.000,00	-200,00
1/850000-457000	Gesetzbl., Zeitschriften,Formulare	2221	3221	23	1.722,76	1.600,00	122,76	1.722,76	1.600,00	122,76
1/850000-511000	Geldbezüge VB handw. Verwendung	2211	3211	20	15.037,74	15.000,00	37,74	15.037,74	15.000,00	37,74
1/850000-521000	Geldbezüge ganzj.Beschäft. Arbeiter	2211	3211	20	31.000,00	31.000,00		31.000,00	31.000,00	
1/850000-569000	Studienbeihilfe, Fehlgeldentsch.	2211	3211	20	110,90	100,00	10,90	110,90	100,00	10,90
1/850000-580000	DGB zum Ausgleichsfond für VB	2212	3212	20	1.482,58	1.500,00	-17,42	1.482,58	1.500,00	-17,42
1/850000-582000	DGB Sozialversicherung VB	2212	3212	20	7.199,96	7.200,00	-0,04	7.199,96	7.200,00	-0,04
1/850000-582900	Mitarbeitervorsorgekasse	2212	3212	20		300,00	-300,00		300,00	-300,00
1/850000-591000	Dotierung von Rückstellungen für Abfertigungen	2214			419,36	200,00	219,36			
1/850000-592000	Dotierung von Rückstellungen für Jubiläumszuwendungen	2214			121,25		121,25			
1/850000-600000	Strom (Beleuchtung, Pumpwerke)	2222	3222	24	7.354,02	7.000,00	354,02	7.354,02	7.000,00	354,02
1/850000-613000	Instandhaltung	2224	3224	24	11.694,80	15.000,00	-3.305,20	11.653,20	15.000,00	-3.346,80
1/850000-614000	Instandhaltung Gebäude	2224	3224	24		500,00	-500,00	5,42	500,00	-494,58
1/850000-616000	Instandhaltung Maschinen	2224	3224	24		500,00	-500,00		500,00	-500,00
1/850000-618000	Instandhaltung Büroeinrichtung	2224	3224	24	200,00	200,00		200,00	200,00	
1/850000-630000	Portogebühren	2222	3222	24	200,00	700,00	-500,00	200,00	700,00	-500,00
1/850000-631000	Telefongebühren	2222	3222	24	1.184,92	1.200,00	-15,08	1.184,92	1.200,00	-15,08
1/850000-640000	Prüfungskosten	2222	3222	24	250,00	2.000,00	-1.750,00	250,00	2.000,00	-1.750,00
1/850000-650000	Kreditzinsen	2241	3241	25	5.214,36	5.200,00	14,36	5.214,36	5.200,00	14,36
1/850000-670000	Versicherungen	2222	3222	24	1.683,29	1.000,00	683,29	1.683,29	1.000,00	683,29
1/850000-680000	Planmäßige Abschreibung	2226			30.273,19	33.300,00	-3.026,81			

		MVAG EH	MVAG FH	QU	Ergebnisrechnung RA 2020	Ergebnisrechnung VA 2020	Ergebnisrechnung RA - VA	Finanzierungsrechnung RA 2020	Finanzierungsrechnung VA 2020	Finanzierungsrechnung RA - VA
1/850000-710000	Oeffentl. Abgaben ohne Gebühren	2225	3225	24	6.761,13	7.000,00	-238,87	6.761,13	7.000,00	-238,87
1/850000-724000	Reisegebühren	2225	3225	24		100,00	-100,00		100,00	-100,00
1/850000-729000	Sonstige Ausgaben	2225	3225	24	752,13	1.000,00	-247,87	874,09	1.000,00	-125,91
SU 22 / 32	**Summe Aufwendungen / Auszahlungen operative Gebarung**				**126.235,02**	**134.700,00**	**-8.464,98**	**95.576,06**	**101.200,00**	**-5.623,94**
SA 0 / SA 1	**(0) Nettoergebnis (21 - 22) / (1) Geldfluss operative Gebarung (31 – 32)**				**34.775,89**	**28.400,00**	**6.375,89**	**54.808,77**	**61.900,00**	**-7.091,23**
SU 23	**Summe Haushaltsrücklagen**				**0,00**	**0,00**	**0,00**	**0,00**	**0,00**	**0,00**
SA00	**Nettoergebnis nach Zuw./Entn. Haushaltsrücklagen (Saldo 0 +/- SU23)**				**34.775,89**	**28.400,00**	**6.375,89**			
Investive Gebarung										
2/850000+300000	Kapitaltransfers von Bund, Bundesfonds und Bundeskammern		3331	33				14.963,15		14.963,15
6/850000+301000	Kapitaltransfers von Ländern, Landesfonds und Landeskammern		3331	33					5.000,00	-5.000,00
2/850000+301000	Kapitaltransfers von Ländern, Landesfonds und Landeskammern		3331	33				3.179,00		3.179,00
2/850000+307000	Kapitaltransfers von privaten Haushalten und privaten Organisationen ohne Erwerbszweck und andere		3334	34				14.941,19		14.941,19
SU 33	**Summe Einzahlungen investive Gebarung**							**33.083,34**	**5.000,00**	**28.083,34**
5/850000-004000	Erweiterung		3412	40				1.425,00	5.000,00	-3.575,00
1/850000-040000	Fahrzeuge		3414	41				6.335,70		6.335,70
1/850000-042000	Amtsausstattung Gemeindeamt		3415	41					100,00	-100,00
1/850000-042100	Homepage		3415	41					200,00	-200,00
1/850000-042200	Betriebsausstattung (Wasserzähler)		3415	41					3.000,00	-3.000,00
SU 34	**Summe Auszahlungen investive Gebarung**							**7.760,70**	**8.300,00**	**-539,30**
SA2	**Saldo (2) Geldfluss aus der Investiven Gebarung (33 – 34)**							**25.322,64**	**-3.300,00**	**28.622,64**
SA3	**Saldo (3) Nettofinanzierungssaldo (Saldo 1 + Saldo 2)**							**80.131,41**	**58.600,00**	**21.531,41**
Finanzierungstätigkeit										
SU 35	**Summe Einzahlungen aus der Finanzierungstätigkeit**							**0,00**	**0,00**	**0,00**
1/850000-346000	Tilgung von Darlehen		3614	65				37.880,47	37.900,00	-19,53
1/850000-346100	Tilgung von Bankdarlehen		3614	65				5.625,37	5.600,00	25,37
SU 36	**Summe Auszahlungen aus der Finanzierungstätigkeit**							**43.505,84**	**43.500,00**	**5,84**
SA4	**Saldo (4) Geldfluss aus der Finanzierungstätigkeit (35 – 36)**							**-43.505,84**	**-43.500,00**	**-5,84**
SA5	**Saldo (5) Geldfluss aus der voranschlagswirksamen Gebarung (Saldo 3 + Saldo 4)**							**36.625,57**	**15.100,00**	**21.525,57**
851	**Betriebe der Abwasserbeseitigung**									
851000	**Betriebe der Abwasserbeseitigung**									
Operative Gebarung										
2/851000+803000	Veräußerungen von technischen Anlagen, Fahrzeugen und Maschinen	2116		31	1.200,00		1.200,00			

		MVAG EH	MVAG FH	QU	Ergebnisrechnung RA 2020	Ergebnisrechnung VA 2020	Ergebnisrechnung RA - VA	Finanzierungsrechnung RA 2020	Finanzierungsrechnung VA 2020	Finanzierungsrechnung RA - VA
2/851000+813000	Erträge aus der Auflösung von Investitionszuschüssen (Kapitaltransfers)	2127			32.212,36		32.212,36			
2/851000+850000	AWA Anliegeleistungen	2111	3111	10		15.000,00	-15.000,00		15.000,00	-15.000,00
2/851000+852100	Kanalbenützungsgebühren	2113	3113	12	192.441,85	188.000,00	4.441,85	191.723,40	188.000,00	3.723,40
2/851000+861100	Landesförderung Kanal	2121	3121	15	90.518,60	90.500,00	18,60	90.518,60	90.500,00	18,60
2/851000+861200	Ersätze Landesförderung	2121	3121	15	15.282,00	15.200,00	82,00	15.282,00	15.200,00	82,00
SU 21 / 31	**Summe Erträge / Einzahlungen operative Gebarung**				**331.654,81**	**308.700,00**	**22.954,81**	**297.524,00**	**308.700,00**	**-11.176,00**
1/851000-451000	Beheizung	2221	3221	23	200,00	200,00		200,00	200,00	
1/851000-452000	Treibstoffe	2221	3221	23	2.272,61	1.500,00	772,61	2.341,67	1.500,00	841,67
1/851000-454000	Reinigungsmittel	2221	3221	23	100,00	400,00	-300,00	100,00	400,00	-300,00
1/851000-456000	Büromaterial	2221	3221	23	500,00	500,00		500,00	500,00	
1/851000-457000	Gesetzbl., Zeitschriften,Formulare	2221	3221	23	1.314,86	1.200,00	114,86	1.314,86	1.200,00	114,86
1/851000-510000	Geldbezüge VB Verwaltung	2211	3211	20	24.500,00	24.500,00		24.500,00	24.500,00	
1/851000-511000	Geldbezüge VB Handw.Verwendung	2211	3211	20	32.075,24	32.000,00	75,24	32.075,24	32.000,00	75,24
1/851000-563000	Sonstige Aufwandsentschädigungen	2213	3213	20		400,00	-400,00		400,00	-400,00
1/851000-569000	Studienbeihilfe, Fehlgeldentsch.	2211	3211	20	221,80	100,00	121,80	221,80	100,00	121,80
1/851000-580000	Dgb zum Ausgleichsfond für VB	2212	3212	20	1.565,34	1.500,00	65,34	1.565,34	1.500,00	65,34
1/851000-582000	DGB Sozialversicherung VB	2212	3212	20	8.800,06	8.800,00	0,06	8.800,06	8.800,00	0,06
1/851000-582900	Mitarbeitervorsorgekasse	2212	3212	20		200,00	-200,00		200,00	-200,00
1/851000-591000	Dotierung von Rückstellungen für Abfertigungen	2214			838,72	200,00	638,72			
1/851000-592000	Dotierung von Rückstellungen für Jubiläumszuwendungen	2214			242,50		242,50			
1/851000-600000	Strom (Beleuchtung Pumpwerke)	2222	3222	24	424,23	800,00	-375,77	424,23	800,00	-375,77
1/851000-613000	Instandhaltung und Ausbau	2224	3224	24	21.142,35	10.000,00	11.142,35	21.075,83	10.000,00	11.075,83
1/851000-614000	Instandhaltung Gebäude	2224	3224	24		900,00	-900,00		900,00	-900,00
1/851000-616000	Instandhaltung Maschinen	2224	3224	24		500,00	-500,00		500,00	-500,00
1/851000-618000	Instandhaltung Büroeinrichtung	2224	3224	24		500,00	-500,00		500,00	-500,00
1/851000-630000	Portogebühren	2222	3222	24	200,00	500,00	-300,00	200,00	500,00	-300,00
1/851000-631000	Telefongebühren	2222	3222	24	1.355,16	1.800,00	-444,84	1.355,16	1.800,00	-444,84
1/851000-650000	Kreditzinsen	2241	3241	25	7.930,80	7.900,00	30,80	7.930,80	7.900,00	30,80
1/851000-650100	Kreditzinsen BA 02	2241	3241	25	2.769,44	100,00	2.669,44	2.769,44	100,00	2.669,44
1/851000-670000	Versicherung	2222	3222	24	730,73	900,00	-169,27	730,73	900,00	-169,27
1/851000-680000	Planmäßige Abschreibung	2226			81.056,92	40.400,00	40.656,92			
1/851000-710000	Oeffentl. Abgaben ohne Gebühren	2225	3225	24	4.222,48	4.500,00	-277,52	4.222,48	4.500,00	-277,52
1/851000-724000	Reisegebühren	2225	3225	24		200,00	-200,00		200,00	-200,00
1/851000-729000	Sonstige Ausgaben	2225	3225	24		500,00	-500,00		500,00	-500,00
1/851000-752000	Beiträge an Abwasserverband	2231	3231	26	69.681,04	73.000,00	-3.318,96	69.681,04	73.000,00	-3.318,96
SU 22 / 32	**Summe Aufwendungen / Auszahlungen operative Gebarung**				**262.144,28**	**214.000,00**	**48.144,28**	**180.008,68**	**173.400,00**	**6.608,68**
SA 0 / SA 1	**(0) Nettoergebnis (21 - 22) / (1) Geldfluss operative Gebarung (31 – 32)**				**69.510,53**	**94.700,00**	**-25.189,47**	**117.515,32**	**135.300,00**	**-17.784,68**

		MVAG EH	MVAG FH	QU	Ergebnisrechnung RA 2020	Ergebnisrechnung VA 2020	Ergebnisrechnung RA - VA	Finanzierungsrechnung RA 2020	Finanzierungsrechnung VA 2020	Finanzierungsrechnung RA - VA
SU 23	**Summe Haushaltsrücklagen**				**0,00**	**0,00**	**0,00**	**0,00**	**0,00**	**0,00**
SA00	**Nettoergebnis nach Zuw./Entn. Haushaltsrücklagen (Saldo 0 +/- SU23)**				**69.510,53**	**94.700,00**	**-25.189,47**			
Investive Gebarung										
6/851000+301000	Kapitaltransfers von Ländern, Landesfonds und Landeskammern		3331	33					12.000,00	-12.000,00
2/851000+301000	Kapitaltransfers von Ländern, Landesfonds und Landeskammern		3331	33				12.381,00		12.381,00
2/851000+307000	Kapitaltransfers von privaten Haushalten und privaten Organisationen ohne Erwerbszweck und andere		3334	34				10.200,20		10.200,20
2/851000+803000	Veräußerungen von technischen Anlagen, Fahrzeugen und Maschinen		3314	31				1.200,00		1.200,00
SU 33	**Summe Einzahlungen investive Gebarung**							**23.781,20**	**12.000,00**	**11.781,20**
5/851000-004000	Erweiterung		3412	40				61.519,76	12.000,00	49.519,76
1/851000-040000	Fahrzeuge		3414	41				6.335,70		6.335,70
1/851000-042000	Amtsausstattung Gemeindeamt		3415	41					100,00	-100,00
1/851000-042100	Homepage		3415	41					100,00	-100,00
SU 34	**Summe Auszahlungen investive Gebarung**							**67.855,46**	**12.200,00**	**55.655,46**
SA2	**Saldo (2) Geldfluss aus der Investiven Gebarung (33 – 34)**							**-44.074,26**	**-200,00**	**-43.874,26**
SA3	**Saldo (3) Nettofinanzierungssaldo (Saldo 1 + Saldo 2)**							**73.441,06**	**135.100,00**	**-61.658,94**
Finanzierungstätigkeit										
SU 35	**Summe Einzahlungen aus der Finanzierungstätigkeit**							**0,00**	**0,00**	**0,00**
1/851000-346000	Tilgung von Bankdarlehen		3614	65				118.422,62	118.500,00	-77,38
1/851000-346100	Tilgung von Bankdarlehen		3614	65				10.972,25	12.200,00	-1.227,75
SU 36	**Summe Auszahlungen aus der Finanzierungstätigkeit**							**129.394,87**	**130.700,00**	**-1.305,13**
SA4	**Saldo (4) Geldfluss aus der Finanzierungstätigkeit (35 – 36)**							**-129.394,87**	**-130.700,00**	**1.305,13**
SA5	**Saldo (5) Geldfluss aus der voranschlagswirksamen Gebarung (Saldo 3 + Saldo 4)**							**-55.953,81**	**4.400,00**	**-60.353,81**
851100	**Betriebe der Abwasserbeseitigung**									
Operative Gebarung										
SU 21 / 31	**Summe Erträge / Einzahlungen operative Gebarung**				**0,00**	**0,00**	**0,00**	**0,00**	**0,00**	**0,00**
1/851100-680000	Planmäßige Abschreibung		2226			77.500,00	-77.500,00			
SU 22 / 32	**Summe Aufwendungen / Auszahlungen operative Gebarung**				**0,00**	**77.500,00**	**-77.500,00**	**0,00**	**0,00**	**0,00**
SA 0 / SA 1	**(0) Nettoergebnis (21 - 22) / (1) Geldfluss operative Gebarung (31 – 32)**				**0,00**	**-77.500,00**	**77.500,00**	**0,00**	**0,00**	**0,00**
SU 23	**Summe Haushaltsrücklagen**				**0,00**	**0,00**	**0,00**	**0,00**	**0,00**	**0,00**
SA00	**Nettoergebnis nach Zuw./Entn. Haushaltsrücklagen (Saldo 0 +/- SU23)**				**0,00**	**-77.500,00**	**77.500,00**			
Investive Gebarung										
SU 33	**Summe Einzahlungen investive Gebarung**							**0,00**	**0,00**	**0,00**
SU 34	**Summe Auszahlungen investive Gebarung**							**0,00**	**0,00**	**0,00**

		MVAG EH	MVAG FH	QU	Ergebnisrechnung RA 2020	Ergebnisrechnung VA 2020	Ergebnisrechnung RA - VA	Finanzierungsrechnung RA 2020	Finanzierungsrechnung VA 2020	Finanzierungsrechnung RA - VA
SA2	**Saldo (2) Geldfluss aus der Investiven Gebarung (33 – 34)**							**0,00**	**0,00**	**0,00**
SA3	**Saldo (3) Nettofinanzierungssaldo (Saldo 1 + Saldo 2)**							**0,00**	**0,00**	**0,00**
Finanzierungstätigkeit										
SU 35	**Summe Einzahlungen aus der Finanzierungstätigkeit**							**0,00**	**0,00**	**0,00**
SU 36	**Summe Auszahlungen aus der Finanzierungstätigkeit**							**0,00**	**0,00**	**0,00**
SA4	**Saldo (4) Geldfluss aus der Finanzierungstätigkeit (35 – 36)**							**0,00**	**0,00**	**0,00**
SA5	**Saldo (5) Geldfluss aus der voranschlagswirksamen Gebarung (Saldo 3 + Saldo 4)**							**0,00**	**0,00**	**0,00**
853	**Betriebe für die Errichtung und Verwaltung von Wohn- und Ge**									
853000	**Betrieb f. Wohn- und Geschäfts- gebäude**									
Operative Gebarung										
2/853000+811000	Mieten	2115	3115	14	19.167,34	15.800,00	3.367,34	19.167,34	15.800,00	3.367,34
2/853000+829000	Betriebskosten	2116	3116	18	1.351,43	1.500,00	-148,57	1.351,43	1.500,00	-148,57
2/853000+861100	Laufende Zuschüsse des Landes	2121	3121	15	1.054,22	1.100,00	-45,78	1.054,22	1.100,00	-45,78
2/853000+871100	Landesförderung	2121	3121	33	750,00	800,00	-50,00	750,00	800,00	-50,00
SU 21 / 31	**Summe Erträge / Einzahlungen operative Gebarung**				**22.322,99**	**19.200,00**	**3.122,99**	**22.322,99**	**19.200,00**	**3.122,99**
1/853000-510000	Geldbezüge VB Verwaltung	2211	3211	20	1.000,00	1.000,00		1.000,00	1.000,00	
1/853000-511000	Geldbezüge VB handw. Verwendung	2211	3211	20	5.812,18	1.000,00	4.812,18	5.812,18	1.000,00	4.812,18
1/853000-569000	Nebengebühren	2211	3211	20	36,92	100,00	-63,08	36,92	100,00	-63,08
1/853000-580000	DGB zum Ausgleichsfond für VB	2212	3212	20	227,44	200,00	27,44	227,44	200,00	27,44
1/853000-582000	DGB Sozialversicherung VB	2212	3212	20	1.232,87	1.000,00	232,87	1.232,87	1.000,00	232,87
1/853000-582900	Mitarbeitervorsorgekasse	2212	3212	20		100,00	-100,00		100,00	-100,00
1/853000-591000	Dotierung von Rückstellungen für Abfertigungen	2214			139,78		139,78			
1/853000-592000	Dotierung von Rückstellungen für Jubiläumszuwendungen	2214			40,40		40,40			
1/853000-600000	Strom	2222	3222	24	600,00	2.000,00	-1.400,00	600,00	2.000,00	-1.400,00
1/853000-614000	Instandhaltung	2224	3224	24	706,44	4.000,00	-3.293,56	706,44	4.000,00	-3.293,56
1/853000-618000	Instandhaltung Büroeinrichtung	2224	3224	24		200,00	-200,00		200,00	-200,00
1/853000-630000	Portogebühren	2222	3222	24		100,00	-100,00		100,00	-100,00
1/853000-631000	Telefongebühren	2222	3222	24	50,00	100,00	-50,00	50,00	100,00	-50,00
1/853000-650000	Zinsen	2241	3241	25	582,22	600,00	-17,78	582,22	600,00	-17,78
1/853000-670000	Versicherungen	2222	3222	24	680,07	600,00	80,07	680,07	600,00	80,07
1/853000-680000	Planmäßige Abschreibung	2226			3.401,98	3.400,00	1,98			
1/853000-710000	Öffentl.Abgaben o.Gebühren	2225	3225	24	208,52	200,00	8,52	208,52	200,00	8,52
1/853000-711000	Gebühren f.Benützung v.Gde. Einrichtung	2225	3225	24	1.389,82	1.800,00	-410,18	1.389,82	1.800,00	-410,18
1/853000-729000	Sonstige Ausgaben	2225	3225	24		200,00	-200,00		200,00	-200,00
SU 22 / 32	**Summe Aufwendungen / Auszahlungen operative Gebarung**				**16.108,64**	**16.600,00**	**-491,36**	**12.526,48**	**13.200,00**	**-673,52**

		MVAG EH	MVAG FH	QU	Ergebnisrechnung RA 2020	Ergebnisrechnung VA 2020	Ergebnisrechnung RA - VA	Finanzierungsrechnung RA 2020	Finanzierungsrechnung VA 2020	Finanzierungsrechnung RA - VA
SA 0 / SA 1	**(0) Nettoergebnis (21 - 22) / (1) Geldfluss operative Gebarung (31 – 32)**				**6.214,35**	**2.600,00**	**3.614,35**	**9.796,51**	**6.000,00**	**3.796,51**
SU 23	**Summe Haushaltsrücklagen**				**0,00**	**0,00**	**0,00**	**0,00**	**0,00**	**0,00**
SA00	**Nettoergebnis nach Zuw./Entn. Haushaltsrücklagen (Saldo 0 +/- SU23)**				**6.214,35**	**2.600,00**	**3.614,35**			
Investive Gebarung										
SU 33	**Summe Einzahlungen investive Gebarung**							**0,00**	**0,00**	**0,00**
SU 34	**Summe Auszahlungen investive Gebarung**							**0,00**	**0,00**	**0,00**
SA2	**Saldo (2) Geldfluss aus der Investiven Gebarung (33 – 34)**							**0,00**	**0,00**	**0,00**
SA3	**Saldo (3) Nettofinanzierungssaldo (Saldo 1 + Saldo 2)**							**9.796,51**	**6.000,00**	**3.796,51**
Finanzierungstätigkeit										
SU 35	**Summe Einzahlungen aus der Finanzierungstätigkeit**							**0,00**	**0,00**	**0,00**
1/853000-341000	Tilgung von Darlehen		3611	64				2.192,12	2.200,00	-7,88
1/853000-346000	Investitionsdarlehen von Banken		3614	65				4.881,74	4.900,00	-18,26
SU 36	**Summe Auszahlungen aus der Finanzierungstätigkeit**							**7.073,86**	**7.100,00**	**-26,14**
SA4	**Saldo (4) Geldfluss aus der Finanzierungstätigkeit (35 – 36)**							**-7.073,86**	**-7.100,00**	**26,14**
SA5	**Saldo (5) Geldfluss aus der voranschlagswirksamen Gebarung (Saldo 3 + Saldo 4)**							**2.722,65**	**-1.100,00**	**3.822,65**

		MVAG EH	MVAG FH	QU	Ergebnisrechnung RA 2020	Ergebnisrechnung VA 2020	Ergebnisrechnung RA - VA	Finanzierungsrechnung RA 2020	Finanzierungsrechnung VA 2020	Finanzierungsrechnung RA - VA
9 Finanzwirtschaft										
90	**Gesonderte Verwaltung**									
900	**Gesonderte Verwaltung**									
900000	**Gesonderte Verwaltung**									
Operative Gebarung										
2/900000+829910	Sonstige Erträge	2116	3116	18	153.317,02		153.317,02	153.317,02		153.317,02
SU 21 / 31	**Summe Erträge / Einzahlungen operative Gebarung**				**153.317,02**	**0,00**	**153.317,02**	**153.317,02**	**0,00**	**153.317,02**
1/900000-729910	Sonstige Aufwendungen	2225	3225	24	34.419,31	105.000,00	-70.580,69	34.419,31	105.000,00	-70.580,69
SU 22 / 32	**Summe Aufwendungen / Auszahlungen operative Gebarung**				**34.419,31**	**105.000,00**	**-70.580,69**	**34.419,31**	**105.000,00**	**-70.580,69**
SA 0 / SA 1	**(0) Nettoergebnis (21 - 22) / (1) Geldfluss operative Gebarung (31 – 32)**				**118.897,71**	**-105.000,00**	**223.897,71**	**118.897,71**	**-105.000,00**	**223.897,71**
SU 23	**Summe Haushaltsrücklagen**				**0,00**	**0,00**	**0,00**	**0,00**	**0,00**	**0,00**
SA00	**Nettoergebnis nach Zuw./Entn. Haushaltsrücklagen (Saldo 0 +/- SU23)**				**118.897,71**	**-105.000,00**	**223.897,71**			
Investive Gebarung										
SU 33	**Summe Einzahlungen investive Gebarung**							**0,00**	**0,00**	**0,00**
SU 34	**Summe Auszahlungen investive Gebarung**							**0,00**	**0,00**	**0,00**
SA2	**Saldo (2) Geldfluss aus der Investiven Gebarung (33 – 34)**							**0,00**	**0,00**	**0,00**
SA3	**Saldo (3) Nettofinanzierungssaldo (Saldo 1 + Saldo 2)**							**118.897,71**	**-105.000,00**	**223.897,71**
Finanzierungstätigkeit										
SU 35	**Summe Einzahlungen aus der Finanzierungstätigkeit**							**0,00**	**0,00**	**0,00**
SU 36	**Summe Auszahlungen aus der Finanzierungstätigkeit**							**0,00**	**0,00**	**0,00**
SA4	**Saldo (4) Geldfluss aus der Finanzierungstätigkeit (35 – 36)**							**0,00**	**0,00**	**0,00**
SA5	**Saldo (5) Geldfluss aus der voranschlagswirksamen Gebarung (Saldo 3 + Saldo 4)**							**118.897,71**	**-105.000,00**	**223.897,71**
91	**Kapitalvermögen und Stiftungen ohne eigene Rechtspers**									
910	**Geldverkehr**									
910000	**Geldverkehr**									
Operative Gebarung										
2/910000+823000	Zinsen Giro- u. Sparkonten	2131	3131	14	22,57	300,00	-277,43	22,57	300,00	-277,43
SU 21 / 31	**Summe Erträge / Einzahlungen operative Gebarung**				**22,57**	**300,00**	**-277,43**	**22,57**	**300,00**	**-277,43**
1/910000-650000	Sollzinsen	2241	3241	25	44,01	100,00	-55,99	44,01	100,00	-55,99
1/910000-659000	Geldverkehrsspesen	2244	3244	24	1.104,43	1.000,00	104,43	1.104,43	1.000,00	104,43
1/910000-710000	Kest Von Giro u. Sparguthaben	2225	3225	24	5,64	500,00	-494,36	5,64	500,00	-494,36
1/910000-710100	Exekutionsgerichtsgebühr	2225	3225	24		100,00	-100,00		100,00	-100,00
1/910000-728000	Personalverrechnungskosten	2225	3225	24	2.076,42	2.000,00	76,42	1.993,00	2.000,00	-7,00

		MVAG EH	MVAG FH	QU	Ergebnisrechnung RA 2020	Ergebnisrechnung VA 2020	Ergebnisrechnung RA - VA	Finanzierungsrechnung RA 2020	Finanzierungsrechnung VA 2020	Finanzierungsrechnung RA - VA
1/910000-729000	Sonstige Ausgaben	2225	3225	24		1.000,00	-1.000,00		1.000,00	-1.000,00
SU 22 / 32	**Summe Aufwendungen / Auszahlungen operative Gebarung**				**3.230,50**	**4.700,00**	**-1.469,50**	**3.147,08**	**4.700,00**	**-1.552,92**
SA 0 / SA 1	**(0) Nettoergebnis (21 - 22) / (1) Geldfluss operative Gebarung (31 – 32)**				**-3.207,93**	**-4.400,00**	**1.192,07**	**-3.124,51**	**-4.400,00**	**1.275,49**
SU 23	**Summe Haushaltsrücklagen**				**0,00**	**0,00**	**0,00**	**0,00**	**0,00**	**0,00**
SA00	**Nettoergebnis nach Zuw./Entn. Haushaltsrücklagen (Saldo 0 +/- SU23)**				**-3.207,93**	**-4.400,00**	**1.192,07**			
Investive Gebarung										
SU 33	**Summe Einzahlungen investive Gebarung**							**0,00**	**0,00**	**0,00**
SU 34	**Summe Auszahlungen investive Gebarung**							**0,00**	**0,00**	**0,00**
SA2	**Saldo (2) Geldfluss aus der Investiven Gebarung (33 – 34)**							**0,00**	**0,00**	**0,00**
SA3	**Saldo (3) Nettofinanzierungssaldo (Saldo 1 + Saldo 2)**							**-3.124,51**	**-4.400,00**	**1.275,49**
Finanzierungstätigkeit										
SU 35	**Summe Einzahlungen aus der Finanzierungstätigkeit**							**0,00**	**0,00**	**0,00**
SU 36	**Summe Auszahlungen aus der Finanzierungstätigkeit**							**0,00**	**0,00**	**0,00**
SA4	**Saldo (4) Geldfluss aus der Finanzierungstätigkeit (35 – 36)**							**0,00**	**0,00**	**0,00**
SA5	**Saldo (5) Geldfluss aus der voranschlagswirksamen Gebarung (Saldo 3 + Saldo 4)**							**-3.124,51**	**-4.400,00**	**1.275,49**
912	**Rücklagen (soweit nicht aufteilbar)**									
912000	**Rücklagen**									
Operative Gebarung										
SU 21 / 31	**Summe Erträge / Einzahlungen operative Gebarung**				**0,00**	**0,00**	**0,00**	**0,00**	**0,00**	**0,00**
1/912000-710000	Kest von Rücklagensparbüchern	2225	3225	24		100,00	-100,00		100,00	-100,00
SU 22 / 32	**Summe Aufwendungen / Auszahlungen operative Gebarung**				**0,00**	**100,00**	**-100,00**	**0,00**	**100,00**	**-100,00**
SA 0 / SA 1	**(0) Nettoergebnis (21 - 22) / (1) Geldfluss operative Gebarung (31 – 32)**				**0,00**	**-100,00**	**100,00**	**0,00**	**-100,00**	**100,00**
2/912000+894000	Entnahmen von zweckgebundenen Haushaltsrücklagen	2301			18,54		18,54			
2/912000+895000	Entnahmen von allgemeinen Haushaltsrücklagen	2301			100.001,42		100.001,42			
1/912000-794000	Zuweisung an zweckgebundene Haushaltsrücklagen	2401			74,16		-74,16			
1/912000-795000	Zuweisung an allgemeine Haushaltsrücklagen	2401			100.013,85		-100.013,85			
SU 23	**Summe Haushaltsrücklagen**				**-68,05**	**0,00**	**-68,05**	**0,00**	**0,00**	**0,00**
SA00	**Nettoergebnis nach Zuw./Entn. Haushaltsrücklagen (Saldo 0 +/- SU23)**				**-68,05**	**-100,00**	**31,95**			
Investive Gebarung										
SU 33	**Summe Einzahlungen investive Gebarung**							**0,00**	**0,00**	**0,00**
SU 34	**Summe Auszahlungen investive Gebarung**							**0,00**	**0,00**	**0,00**
SA2	**Saldo (2) Geldfluss aus der Investiven Gebarung (33 – 34)**							**0,00**	**0,00**	**0,00**
SA3	**Saldo (3) Nettofinanzierungssaldo (Saldo 1 + Saldo 2)**							**0,00**	**-100,00**	**100,00**

		MVAG EH	MVAG FH	QU	Ergebnisrechnung RA 2020	Ergebnisrechnung VA 2020	Ergebnisrechnung RA - VA	Finanzierungsrechnung RA 2020	Finanzierungsrechnung VA 2020	Finanzierungsrechnung RA - VA
Finanzierungstätigkeit										
SU 35	**Summe Einzahlungen aus der Finanzierungstätigkeit**							**0,00**	**0,00**	**0,00**
SU 36	**Summe Auszahlungen aus der Finanzierungstätigkeit**							**0,00**	**0,00**	**0,00**
SA4	**Saldo (4) Geldfluss aus der Finanzierungstätigkeit (35 – 36)**							**0,00**	**0,00**	**0,00**
SA5	**Saldo (5) Geldfluss aus der voranschlagswirksamen Gebarung (Saldo 3 + Saldo 4)**							**0,00**	**-100,00**	**100,00**
92	**Öffentliche Abgaben**									
920	**Ausschließliche Gemeindeabgaben**									
920000	**Ausschließliche Gemeindeabgaben**									
Operative Gebarung										
2/920000+830000	Grundsteuer A	2111	3111	10	8.034,18	11.000,00	-2.965,82	7.113,61	11.000,00	-3.886,39
2/920000+831000	Grundsteuer B	2111	3111	10	68.392,54	53.000,00	15.392,54	66.651,89	53.000,00	13.651,89
2/920000+833300	Kommunalsteuer	2111	3111	10	26.273,35	25.000,00	1.273,35	26.214,92	25.000,00	1.214,92
2/920000+838000	Hundeabgabe	2111	3111	10	2.997,62	2.900,00	97,62	2.997,62	2.900,00	97,62
2/920000+841000	Gebrauchsabgabe	2111	3111	10	19.255,99	19.000,00	255,99	19.801,94	19.000,00	801,94
2/920000+849000	Nebenansprüche (MG, SZ)	2111	3111	10	49,91	400,00	-350,09	78,20	400,00	-321,80
2/920000+850000	Aufschließungsabgabe	2111	3111	10	168.369,01	116.800,00	51.569,01	134.812,98	116.800,00	18.012,98
2/920000+856000	Verwaltungsabgaben -Totenbeschaugeb	2111	3111	10	3.588,72	2.500,00	1.088,72	3.425,21	2.500,00	925,21
SU 21 / 31	**Summe Erträge / Einzahlungen operative Gebarung**				**296.961,32**	**230.600,00**	**66.361,32**	**261.096,37**	**230.600,00**	**30.496,37**
1/920000-691000	uneinbringliche Forderungen	2225	3225	24	272,60	500,00	-227,40	272,60	500,00	-227,40
1/920000-691100	Schadensfälle	2225	3225	24		100,00	-100,00		100,00	-100,00
1/920000-752000	Kosten der Abgabeneinhebung	2231	3231	26	3.826,80	3.800,00	26,80	3.620,36	3.800,00	-179,64
SU 22 / 32	**Summe Aufwendungen / Auszahlungen operative Gebarung**				**4.099,40**	**4.400,00**	**-300,60**	**3.892,96**	**4.400,00**	**-507,04**
SA 0 / SA 1	**(0) Nettoergebnis (21 - 22) / (1) Geldfluss operative Gebarung (31 – 32)**				**292.861,92**	**226.200,00**	**66.661,92**	**257.203,41**	**226.200,00**	**31.003,41**
SU 23	**Summe Haushaltsrücklagen**				**0,00**	**0,00**	**0,00**	**0,00**	**0,00**	**0,00**
SA00	**Nettoergebnis nach Zuw./Entn. Haushaltsrücklagen (Saldo 0 +/- SU23)**				**292.861,92**	**226.200,00**	**66.661,92**			
Investive Gebarung										
SU 33	**Summe Einzahlungen investive Gebarung**							**0,00**	**0,00**	**0,00**
SU 34	**Summe Auszahlungen investive Gebarung**							**0,00**	**0,00**	**0,00**
SA2	**Saldo (2) Geldfluss aus der Investiven Gebarung (33 – 34)**							**0,00**	**0,00**	**0,00**
SA3	**Saldo (3) Nettofinanzierungssaldo (Saldo 1 + Saldo 2)**							**257.203,41**	**226.200,00**	**31.003,41**
Finanzierungstätigkeit										
SU 35	**Summe Einzahlungen aus der Finanzierungstätigkeit**							**0,00**	**0,00**	**0,00**
SU 36	**Summe Auszahlungen aus der Finanzierungstätigkeit**							**0,00**	**0,00**	**0,00**
SA4	**Saldo (4) Geldfluss aus der Finanzierungstätigkeit (35 – 36)**							**0,00**	**0,00**	**0,00**
SA5	**Saldo (5) Geldfluss aus der voranschlagswirksamen Gebarung (Saldo 3 + Saldo 4)**							**257.203,41**	**226.200,00**	**31.003,41**

		MVAG EH	MVAG FH	QU	Ergebnisrechnung RA 2020	Ergebnisrechnung VA 2020	Ergebnisrechnung RA - VA	Finanzierungsrechnung RA 2020	Finanzierungsrechnung VA 2020	Finanzierungsrechnung RA - VA
921	**Zwischen Ländern und Gemeinden geteilte Abgaben**									
921000	**Zw. Ländern u. Gemeinden geteilte Abgabe**									
Operative Gebarung										
2/921000+834100	Interessentenbeitrag	2111	3111	10		500,00	-500,00		500,00	-500,00
SU 21 / 31	**Summe Erträge / Einzahlungen operative Gebarung**				**0,00**	**500,00**	**-500,00**	**0,00**	**500,00**	**-500,00**
SU 22 / 32	**Summe Aufwendungen / Auszahlungen operative Gebarung**				**0,00**	**0,00**	**0,00**	**0,00**	**0,00**	**0,00**
SA 0 / SA 1	**(0) Nettoergebnis (21 - 22) / (1) Geldfluss operative Gebarung (31 – 32)**				**0,00**	**500,00**	**-500,00**	**0,00**	**500,00**	**-500,00**
SU 23	**Summe Haushaltsrücklagen**				**0,00**	**0,00**	**0,00**	**0,00**	**0,00**	**0,00**
SA00	**Nettoergebnis nach Zuw./Entn. Haushaltsrücklagen (Saldo 0 +/- SU23)**				**0,00**	**500,00**	**-500,00**			
Investive Gebarung										
SU 33	**Summe Einzahlungen investive Gebarung**							**0,00**	**0,00**	**0,00**
SU 34	**Summe Auszahlungen investive Gebarung**							**0,00**	**0,00**	**0,00**
SA2	**Saldo (2) Geldfluss aus der Investiven Gebarung (33 – 34)**							**0,00**	**0,00**	**0,00**
SA3	**Saldo (3) Nettofinanzierungssaldo (Saldo 1 + Saldo 2)**							**0,00**	**500,00**	**-500,00**
Finanzierungstätigkeit										
SU 35	**Summe Einzahlungen aus der Finanzierungstätigkeit**							**0,00**	**0,00**	**0,00**
SU 36	**Summe Auszahlungen aus der Finanzierungstätigkeit**							**0,00**	**0,00**	**0,00**
SA4	**Saldo (4) Geldfluss aus der Finanzierungstätigkeit (35 – 36)**							**0,00**	**0,00**	**0,00**
SA5	**Saldo (5) Geldfluss aus der voranschlagswirksamen Gebarung (Saldo 3 + Saldo 4)**							**0,00**	**500,00**	**-500,00**
925	**Ertragsanteile an gemeinschaftlichen Bundesabgaben**									
925000	**Ertragsanteile an gemeinsch. Bundesabg.**									
Operative Gebarung										
2/925000+859400	Ertragsanteile	2112	3112	11	933.492,61	1.044.000,00	-110.507,39	933.492,61	1.044.000,00	-110.507,39
SU 21 / 31	**Summe Erträge / Einzahlungen operative Gebarung**				**933.492,61**	**1.044.000,00**	**-110.507,39**	**933.492,61**	**1.044.000,00**	**-110.507,39**
SU 22 / 32	**Summe Aufwendungen / Auszahlungen operative Gebarung**				**0,00**	**0,00**	**0,00**	**0,00**	**0,00**	**0,00**
SA 0 / SA 1	**(0) Nettoergebnis (21 - 22) / (1) Geldfluss operative Gebarung (31 – 32)**				**933.492,61**	**1.044.000,00**	**-110.507,39**	**933.492,61**	**1.044.000,00**	**-110.507,39**
SU 23	**Summe Haushaltsrücklagen**				**0,00**	**0,00**	**0,00**	**0,00**	**0,00**	**0,00**
SA00	**Nettoergebnis nach Zuw./Entn. Haushaltsrücklagen (Saldo 0 +/- SU23)**				**933.492,61**	**1.044.000,00**	**-110.507,39**			
Investive Gebarung										
SU 33	**Summe Einzahlungen investive Gebarung**							**0,00**	**0,00**	**0,00**
SU 34	**Summe Auszahlungen investive Gebarung**							**0,00**	**0,00**	**0,00**
SA2	**Saldo (2) Geldfluss aus der Investiven Gebarung (33 – 34)**							**0,00**	**0,00**	**0,00**
SA3	**Saldo (3) Nettofinanzierungssaldo (Saldo 1 + Saldo 2)**							**933.492,61**	**1.044.000,00**	**-110.507,39**
Finanzierungstätigkeit										
SU 35	**Summe Einzahlungen aus der Finanzierungstätigkeit**							**0,00**	**0,00**	**0,00**
SU 36	**Summe Auszahlungen aus der Finanzierungstätigkeit**							**0,00**	**0,00**	**0,00**

		MVAG EH	MVAG FH	QU	Ergebnisrechnung RA 2020	Ergebnisrechnung VA 2020	Ergebnisrechnung RA - VA	Finanzierungsrechnung RA 2020	Finanzierungsrechnung VA 2020	Finanzierungsrechnung RA - VA
SA4	**Saldo (4) Geldfluss aus der Finanzierungstätigkeit (35 – 36)**							**0,00**	**0,00**	**0,00**
SA5	**Saldo (5) Geldfluss aus der voranschlagswirksamen Gebarung (Saldo 3 + Saldo 4)**							**933.492,61**	**1.044.000,00**	**-110.507,39**
94	**Finanzzuweisungen und Zuschüsse**									
940	**Bedarfszuweisungen**									
940000	**Bedarfszuweisungen**									
Operative Gebarung										
2/940000+861000	Bedarfszuweisungen I -Strukturhilfe	2121	3121	15	191.851,00	192.000,00	-149,00	191.851,00	192.000,00	-149,00
2/940000+871100	Kapitaltransfers aus Gemeinde-Bedarfszuweisungsmittel Härteausgleich	2121	3121	33	7.155,19		7.155,19	7.155,19		7.155,19
SU 21 / 31	**Summe Erträge / Einzahlungen operative Gebarung**				**199.006,19**	**192.000,00**	**7.006,19**	**199.006,19**	**192.000,00**	**7.006,19**
SU 22 / 32	**Summe Aufwendungen / Auszahlungen operative Gebarung**				**0,00**	**0,00**	**0,00**	**0,00**	**0,00**	**0,00**
SA 0 / SA 1	**(0) Nettoergebnis (21 - 22) / (1) Geldfluss operative Gebarung (31 – 32)**				**199.006,19**	**192.000,00**	**7.006,19**	**199.006,19**	**192.000,00**	**7.006,19**
SU 23	**Summe Haushaltsrücklagen**				**0,00**	**0,00**	**0,00**	**0,00**	**0,00**	**0,00**
SA00	**Nettoergebnis nach Zuw./Entn. Haushaltsrücklagen (Saldo 0 +/- SU23)**				**199.006,19**	**192.000,00**	**7.006,19**			
Investive Gebarung										
SU 33	**Summe Einzahlungen investive Gebarung**							**0,00**	**0,00**	**0,00**
SU 34	**Summe Auszahlungen investive Gebarung**							**0,00**	**0,00**	**0,00**
SA2	**Saldo (2) Geldfluss aus der Investiven Gebarung (33 – 34)**							**0,00**	**0,00**	**0,00**
SA3	**Saldo (3) Nettofinanzierungssaldo (Saldo 1 + Saldo 2)**							**199.006,19**	**192.000,00**	**7.006,19**
Finanzierungstätigkeit										
SU 35	**Summe Einzahlungen aus der Finanzierungstätigkeit**							**0,00**	**0,00**	**0,00**
SU 36	**Summe Auszahlungen aus der Finanzierungstätigkeit**							**0,00**	**0,00**	**0,00**
SA4	**Saldo (4) Geldfluss aus der Finanzierungstätigkeit (35 – 36)**							**0,00**	**0,00**	**0,00**
SA5	**Saldo (5) Geldfluss aus der voranschlagswirksamen Gebarung (Saldo 3 + Saldo 4)**							**199.006,19**	**192.000,00**	**7.006,19**
941	**Sonstige Finanzzuweisungen nach dem FAG**									
941000	**Sonst. Finanzzuw. nach dem FAG**									
Operative Gebarung										
2/941000+860000	Finanzzuweisung d. Bundes n. FAG	2121	3121	15	5.994,00	6.000,00	-6,00	5.994,00	6.000,00	-6,00
SU 21 / 31	**Summe Erträge / Einzahlungen operative Gebarung**				**5.994,00**	**6.000,00**	**-6,00**	**5.994,00**	**6.000,00**	**-6,00**
SU 22 / 32	**Summe Aufwendungen / Auszahlungen operative Gebarung**				**0,00**	**0,00**	**0,00**	**0,00**	**0,00**	**0,00**
SA 0 / SA 1	**(0) Nettoergebnis (21 - 22) / (1) Geldfluss operative Gebarung (31 – 32)**				**5.994,00**	**6.000,00**	**-6,00**	**5.994,00**	**6.000,00**	**-6,00**
SU 23	**Summe Haushaltsrücklagen**				**0,00**	**0,00**	**0,00**	**0,00**	**0,00**	**0,00**
SA00	**Nettoergebnis nach Zuw./Entn. Haushaltsrücklagen (Saldo 0 +/- SU23)**				**5.994,00**	**6.000,00**	**-6,00**			
Investive Gebarung										
SU 33	**Summe Einzahlungen investive Gebarung**							**0,00**	**0,00**	**0,00**

		MVAG EH	MVAG FH	QU	Ergebnisrechnung RA 2020	Ergebnisrechnung VA 2020	Ergebnisrechnung RA - VA	Finanzierungsrechnung RA 2020	Finanzierungsrechnung VA 2020	Finanzierungsrechnung RA - VA
SU 34	**Summe Auszahlungen investive Gebarung**							**0,00**	**0,00**	**0,00**
SA2	**Saldo (2) Geldfluss aus der Investiven Gebarung (33 – 34)**							**0,00**	**0,00**	**0,00**
SA3	**Saldo (3) Nettofinanzierungssaldo (Saldo 1 + Saldo 2)**							**5.994,00**	**6.000,00**	**-6,00**
Finanzierungstätigkeit										
SU 35	**Summe Einzahlungen aus der Finanzierungstätigkeit**							**0,00**	**0,00**	**0,00**
SU 36	**Summe Auszahlungen aus der Finanzierungstätigkeit**							**0,00**	**0,00**	**0,00**
SA4	**Saldo (4) Geldfluss aus der Finanzierungstätigkeit (35 – 36)**							**0,00**	**0,00**	**0,00**
SA5	**Saldo (5) Geldfluss aus der voranschlagswirksamen Gebarung (Saldo 3 + Saldo 4)**							**5.994,00**	**6.000,00**	**-6,00**
95	**Nicht aufteilbare Schulden**									
951	**Aufgenommene Anleihen und Schuldendienst**									
951000	**Aufgenommene Anleihen u. Schuldendienst**									
Operative Gebarung										
SU 21 / 31	**Summe Erträge / Einzahlungen operative Gebarung**				**0,00**	**0,00**	**0,00**	**0,00**	**0,00**	**0,00**
SU 22 / 32	**Summe Aufwendungen / Auszahlungen operative Gebarung**				**0,00**	**0,00**	**0,00**	**0,00**	**0,00**	**0,00**
SA 0 / SA 1	**(0) Nettoergebnis (21 - 22) / (1) Geldfluss operative Gebarung (31 – 32)**				**0,00**	**0,00**	**0,00**	**0,00**	**0,00**	**0,00**
SU 23	**Summe Haushaltsrücklagen**				**0,00**	**0,00**	**0,00**	**0,00**	**0,00**	**0,00**
SA00	**Nettoergebnis nach Zuw./Entn. Haushaltsrücklagen (Saldo 0 +/- SU23)**				**0,00**	**0,00**	**0,00**			
Investive Gebarung										
SU 33	**Summe Einzahlungen investive Gebarung**							**0,00**	**0,00**	**0,00**
SU 34	**Summe Auszahlungen investive Gebarung**							**0,00**	**0,00**	**0,00**
SA2	**Saldo (2) Geldfluss aus der Investiven Gebarung (33 – 34)**							**0,00**	**0,00**	**0,00**
SA3	**Saldo (3) Nettofinanzierungssaldo (Saldo 1 + Saldo 2)**							**0,00**	**0,00**	**0,00**
Finanzierungstätigkeit										
SU 35	**Summe Einzahlungen aus der Finanzierungstätigkeit**							**0,00**	**0,00**	**0,00**
1/951000-346000	Darlehenstilgung	3614	65					48.369,89	48.400,00	-30,11
SU 36	**Summe Auszahlungen aus der Finanzierungstätigkeit**							**48.369,89**	**48.400,00**	**-30,11**
SA4	**Saldo (4) Geldfluss aus der Finanzierungstätigkeit (35 – 36)**							**-48.369,89**	**-48.400,00**	**30,11**
SA5	**Saldo (5) Geldfluss aus der voranschlagswirksamen Gebarung (Saldo 3 + Saldo 4)**							**-48.369,89**	**-48.400,00**	**30,11**
99	**Jahresergebnis, Übergabe und Übernahme des Jahreserg**									
991	**Rückersetzte, nicht absetzbare Einnahmen und Ausgaben (so**									
991000	**Rückersätze, nicht absetzbare Einn./Ausf**									
Operative Gebarung										
SU 21 / 31	**Summe Erträge / Einzahlungen operative Gebarung**				**0,00**	**0,00**	**0,00**	**0,00**	**0,00**	**0,00**

		MVAG EH	MVAG FH	QU	Ergebnisrechnung RA 2020	Ergebnisrechnung VA 2020	Ergebnisrechnung RA - VA	Finanzierungsrechnung RA 2020	Finanzierungsrechnung VA 2020	Finanzierungsrechnung RA - VA
1/991000-729200	Zahlung FA Jahreserklärung	2225	3225	24	6.167,28		6.167,28	6.167,28		6.167,28
SU 22 / 32	**Summe Aufwendungen / Auszahlungen operative Gebarung**				**6.167,28**	**0,00**	**6.167,28**	**6.167,28**	**0,00**	**6.167,28**
SA 0 / SA 1	**(0) Nettoergebnis (21 - 22) / (1) Geldfluss operative Gebarung (31 – 32)**				**-6.167,28**	**0,00**	**-6.167,28**	**-6.167,28**	**0,00**	**-6.167,28**
SU 23	**Summe Haushaltsrücklagen**				**0,00**	**0,00**	**0,00**	**0,00**	**0,00**	**0,00**
SA00	**Nettoergebnis nach Zuw./Entn. Haushaltsrücklagen (Saldo 0 +/- SU23)**				**-6.167,28**	**0,00**	**-6.167,28**			
Investive Gebarung										
SU 33	**Summe Einzahlungen investive Gebarung**							**0,00**	**0,00**	**0,00**
SU 34	**Summe Auszahlungen investive Gebarung**							**0,00**	**0,00**	**0,00**
SA2	**Saldo (2) Geldfluss aus der Investiven Gebarung (33 – 34)**							**0,00**	**0,00**	**0,00**
SA3	**Saldo (3) Nettofinanzierungssaldo (Saldo 1 + Saldo 2)**							**-6.167,28**	**0,00**	**-6.167,28**
Finanzierungstätigkeit										
SU 35	**Summe Einzahlungen aus der Finanzierungstätigkeit**							**0,00**	**0,00**	**0,00**
SU 36	**Summe Auszahlungen aus der Finanzierungstätigkeit**							**0,00**	**0,00**	**0,00**
SA4	**Saldo (4) Geldfluss aus der Finanzierungstätigkeit (35 – 36)**							**0,00**	**0,00**	**0,00**
SA5	**Saldo (5) Geldfluss aus der voranschlagswirksamen Gebarung (Saldo 3 + Saldo 4)**							**-6.167,28**	**0,00**	**-6.167,28**

Nachweis der Investitionstätigkeit

Vorhaben Vorhabensbezeichnung Konto	Bezeichnung	RA 2020	VA 2020	RA - VA	Summe RA bis 2020	Summe VA bis 2020	Summe RA - VA bis 2020
2777777	**Sonstige Anschaffungen (2020 bis 2020)**						
Auszahlungen - Investitionen - Mittelverwendung		**18.871,40**	**21.100,00**	**-2.228,60**	**0,00**	**0,00**	**0,00**
Anschaffungs- oder Herstellungskosten		**18.871,40**	**21.100,00**	**-2.228,60**	**0,00**	**0,00**	**0,00**
1/010000-042000	Amtsausstattung Gemeindeamt		1.000,00	-1.000,00			
1/010000-042100	Homepage		500,00	-500,00			
1/211000-042000	Schulmöbel, BGA	6.200,00	5.000,00	1.200,00			
1/211000-042100	Homepage		100,00	-100,00			
1/240000-042000	Betriebsausstattung		8.000,00	-8.000,00			
1/240000-042100	Homepage		200,00	-200,00			
1/640000-050000	Ankauf Verkehrszeichen		1.500,00	-1.500,00			
1/820000-020000	Ankauf Maschinen		1.000,00	-1.000,00			
1/820000-042000	Betriebsausstattung		300,00	-300,00			
1/850000-040000	Fahrzeuge	6.335,70		6.335,70			
1/850000-042000	Amtsausstattung Gemeindeamt		100,00	-100,00			
1/850000-042100	Homepage		200,00	-200,00			
1/850000-042200	Betriebsausstattung (Wasserzähler)		3.000,00	-3.000,00			
1/851000-040000	Fahrzeuge	6.335,70		6.335,70			
1/851000-042000	Amtsausstattung Gemeindeamt		100,00	-100,00			
1/851000-042100	Homepage		100,00	-100,00			
Einzahlungen - Finanzierung - Mittelherkunft		**0,00**	**0,00**	**0,00**	**0,00**	**0,00**	**0,00**
Mittel aus Geldfluss aus der operativen Gebarung		**0,00**	**0,00**	**0,00**	**0,00**	**0,00**	**0,00**
Bedarfszuweisungen/KTZ		**0,00**	**0,00**	**0,00**	**0,00**	**0,00**	**0,00**
Haushaltsrücklagen/Zahlungsmittelreserven		**0,00**	**0,00**	**0,00**	**0,00**	**0,00**	**0,00**
Sonstige Kapitaltransfers und Subventionen		**0,00**	**0,00**	**0,00**	**0,00**	**0,00**	**0,00**
Darlehen		**0,00**	**0,00**	**0,00**	**0,00**	**0,00**	**0,00**
Finanzierungsleasing		**0,00**	**0,00**	**0,00**	**0,00**	**0,00**	**0,00**
Veräußerung langfristiges Vermögen und sonstiges		**0,00**	**0,00**	**0,00**	**0,00**	**0,00**	**0,00**
Finanzierungsergebnis 2777777		**-18.871,40**	**-21.100,00**	**2.228,60**	**0,00**	**0,00**	**0,00**
offene Verbindlichkeiten		0,00					
offene Forderungen		0,00					

Vorhaben Vorhabensbezeichnung Konto	Bezeichnung	RA 2020	VA 2020	RA - VA	Summe RA bis 2020	Summe VA bis 2020	Summe RA - VA bis 2020
1029000 Bau Gemeindezentrum (2014 bis 2020)							
Auszahlungen - Investitionen - Mittelverwendung		**158.689,00**	**150.000,00**	**8.689,00**	**0,00**	**0,00**	**0,00**
Anschaffungs- oder Herstellungskosten		**158.689,00**	**150.000,00**	**8.689,00**	**0,00**	**0,00**	**0,00**
5/029000-010000	Errichtungskosten - Amtsgebäudebau	5.371,98	150.000,00	-144.628,02			
5/029000-729910	Sonstige Aufwendungen	153.317,02		153.317,02			
Einzahlungen - Finanzierung - Mittelherkunft		**158.689,00**	**150.000,00**	**8.689,00**	**0,00**	**0,00**	**0,00**
Mittel aus Geldfluss aus der operativen Gebarung		**18.689,00**	**10.000,00**	**8.689,00**	**0,00**	**0,00**	**0,00**
6/029000+829910	Sonstige Erträge	18.689,00	10.000,00	8.689,00			
Bedarfszuweisungen/KTZ		**140.000,00**	**140.000,00**	**0,00**	**0,00**	**0,00**	**0,00**
6/029000+871000	Beihilfen Aus Bedarszuweisungen	140.000,00	140.000,00				
Haushaltsrücklagen/Zahlungsmittelreserven		**0,00**	**0,00**	**0,00**	**0,00**	**0,00**	**0,00**
Sonstige Kapitaltransfers und Subventionen		**0,00**	**0,00**	**0,00**	**0,00**	**0,00**	**0,00**
Darlehen		**0,00**	**0,00**	**0,00**	**0,00**	**0,00**	**0,00**
Finanzierungsleasing		**0,00**	**0,00**	**0,00**	**0,00**	**0,00**	**0,00**
Veräußerung langfristiges Vermögen und sonstiges		**0,00**	**0,00**	**0,00**	**0,00**	**0,00**	**0,00**
Finanzierungsergebnis 1029000		**0,00**	**0,00**	**0,00**	**0,00**	**0,00**	**0,00**
offene Verbindlichkeiten		0,00					
offene Forderungen		0,00					

Vorhaben Vorhabensbezeichnung Konto	Bezeichnung	RA 2020	VA 2020	RA - VA	Summe RA bis 2020	Summe VA bis 2020	Summe RA - VA bis 2020
1164000	**Freiwillige Feuerwehr (Garage) (2011 bis 2030)**						
Auszahlungen - Investitionen - Mittelverwendung		**28.268,46**	**10.000,00**	**18.268,46**	**0,00**	**0,00**	**0,00**
Anschaffungs- oder Herstellungskosten		**28.268,46**	**10.000,00**	**18.268,46**	**0,00**	**0,00**	**0,00**
5/164000-010000	Freiwillige Feuerwehr	28.268,46	10.000,00	18.268,46			
Einzahlungen - Finanzierung - Mittelherkunft		**28.268,46**	**10.000,00**	**18.268,46**	**0,00**	**0,00**	**0,00**
Mittel aus Geldfluss aus der operativen Gebarung		**28.268,46**	**10.000,00**	**18.268,46**	**0,00**	**0,00**	**0,00**
6/164000+829910	Sonstige Erträge	28.268,46	10.000,00	18.268,46			
Bedarfszuweisungen/KTZ		**0,00**	**0,00**	**0,00**	**0,00**	**0,00**	**0,00**
Haushaltsrücklagen/Zahlungsmittelreserven		**0,00**	**0,00**	**0,00**	**0,00**	**0,00**	**0,00**
Sonstige Kapitaltransfers und Subventionen		**0,00**	**0,00**	**0,00**	**0,00**	**0,00**	**0,00**
Darlehen		**0,00**	**0,00**	**0,00**	**0,00**	**0,00**	**0,00**
Finanzierungsleasing		**0,00**	**0,00**	**0,00**	**0,00**	**0,00**	**0,00**
Veräußerung langfristiges Vermögen und sonstiges		**0,00**	**0,00**	**0,00**	**0,00**	**0,00**	**0,00**
Finanzierungsergebnis 1164000		**0,00**	**0,00**	**0,00**	**0,00**	**0,00**	**0,00**
offene Verbindlichkeiten		0,00					
offene Forderungen		0,00					

Vorhaben Vorhabensbezeichnung Konto	Bezeichnung	RA 2020	VA 2020	RA - VA	Summe RA bis 2020	Summe VA bis 2020	Summe RA - VA bis 2020
1262000 Sportstättenbau							
Auszahlungen - Investitionen - Mittelverwendung		**10.927,20**	**20.000,00**	**-9.072,80**	**0,00**	**0,00**	**0,00**
Anschaffungs- oder Herstellungskosten		**10.927,20**	**20.000,00**	**-9.072,80**	**0,00**	**0,00**	**0,00**
5/262000-006000	Errichtungskosten	10.927,20	20.000,00	-9.072,80			
Einzahlungen - Finanzierung - Mittelherkunft		**0,00**	**20.000,00**	**-20.000,00**	**0,00**	**0,00**	**0,00**
Mittel aus Geldfluss aus der operativen Gebarung		**0,00**	**20.000,00**	**-20.000,00**	**0,00**	**0,00**	**0,00**
6/262000+829910	Sonstige Erträge		20.000,00	-20.000,00			
Bedarfszuweisungen/KTZ		**0,00**	**0,00**	**0,00**	**0,00**	**0,00**	**0,00**
Haushaltsrücklagen/Zahlungsmittelreserven		**0,00**	**0,00**	**0,00**	**0,00**	**0,00**	**0,00**
Sonstige Kapitaltransfers und Subventionen		**0,00**	**0,00**	**0,00**	**0,00**	**0,00**	**0,00**
Darlehen		**0,00**	**0,00**	**0,00**	**0,00**	**0,00**	**0,00**
Finanzierungsleasing		**0,00**	**0,00**	**0,00**	**0,00**	**0,00**	**0,00**
Veräußerung langfristiges Vermögen und sonstiges		**0,00**	**0,00**	**0,00**	**0,00**	**0,00**	**0,00**
Finanzierungsergebnis 1262000		**-10.927,20**	**0,00**	**-10.927,20**	**0,00**	**0,00**	**0,00**
offene Verbindlichkeiten		0,00					
offene Forderungen		0,00					

Vorhaben Vorhabensbezeichnung Konto	Bezeichnung	RA 2020	VA 2020	RA - VA	Summe RA bis 2020	Summe VA bis 2020	Summe RA - VA bis 2020
1612000 Straßenbau (2011 bis 2030)							
Auszahlungen - Investitionen - Mittelverwendung		**213.690,15**	**180.000,00**	**33.690,15**	**0,00**	**0,00**	**0,00**
Anschaffungs- oder Herstellungskosten		**213.690,15**	**180.000,00**	**33.690,15**	**0,00**	**0,00**	**0,00**
5/612000-002000	Errichtungskosten	201.890,15	110.000,00	91.890,15			
5/612000-040000	Fahrzeuge	11.800,00	70.000,00	-58.200,00			
Einzahlungen - Finanzierung - Mittelherkunft		**112.205,51**	**180.000,00**	**-67.794,49**	**0,00**	**0,00**	**0,00**
Mittel aus Geldfluss aus der operativen Gebarung		**0,00**	**20.000,00**	**-20.000,00**	**0,00**	**0,00**	**0,00**
6/612000+829910	Sonstige Erträge		20.000,00	-20.000,00			
Bedarfszuweisungen/KTZ		**99.200,00**	**160.000,00**	**-60.800,00**	**0,00**	**0,00**	**0,00**
6/612000+871000	Beihilfen aus Bedarfszuweisungen	99.200,00	160.000,00	-60.800,00			
Haushaltsrücklagen/Zahlungsmittelreserven		**0,00**	**0,00**	**0,00**	**0,00**	**0,00**	**0,00**
Sonstige Kapitaltransfers und Subventionen		**13.005,51**	**0,00**	**13.005,51**	**0,00**	**0,00**	**0,00**
6/612000+300000	Kapitaltransfers von Bund, Bundesfonds und Bundeskammern	13.005,51		13.005,51			
Darlehen		**0,00**	**0,00**	**0,00**	**0,00**	**0,00**	**0,00**
Finanzierungsleasing		**0,00**	**0,00**	**0,00**	**0,00**	**0,00**	**0,00**
Veräußerung langfristiges Vermögen und sonstiges		**0,00**	**0,00**	**0,00**	**0,00**	**0,00**	**0,00**
Finanzierungsergebnis 1612000		**-101.484,64**	**0,00**	**-101.484,64**	**0,00**	**0,00**	**0,00**
offene Verbindlichkeiten		7.719,35					
offene Forderungen		0,00					

Vorhaben Vorhabensbezeichnung Konto	Bezeichnung	RA 2020	VA 2020	RA - VA	Summe RA bis 2020	Summe VA bis 2020	Summe RA - VA bis 2020
1639000	**Hochwasserschutzbauten Projekt 1 (2011 bis 2021)**						
Auszahlungen - Investitionen - Mittelverwendung		**8.649,01**	**40.000,00**	**-31.350,99**	**0,00**	**0,00**	**0,00**
Anschaffungs- oder Herstellungskosten		**8.649,01**	**40.000,00**	**-31.350,99**	**0,00**	**0,00**	**0,00**
5/639000-006000	Errichtungskosten	8.649,01	40.000,00	-31.350,99			
Einzahlungen - Finanzierung - Mittelherkunft		**0,00**	**40.000,00**	**-40.000,00**	**0,00**	**0,00**	**0,00**
Mittel aus Geldfluss aus der operativen Gebarung		**0,00**	**40.000,00**	**-40.000,00**	**0,00**	**0,00**	**0,00**
6/639000+829910	Sonstige Erträge		40.000,00	-40.000,00			
Bedarfszuweisungen/KTZ		**0,00**	**0,00**	**0,00**	**0,00**	**0,00**	**0,00**
Haushaltsrücklagen/Zahlungsmittelreserven		**0,00**	**0,00**	**0,00**	**0,00**	**0,00**	**0,00**
Sonstige Kapitaltransfers und Subventionen		**0,00**	**0,00**	**0,00**	**0,00**	**0,00**	**0,00**
Darlehen		**0,00**	**0,00**	**0,00**	**0,00**	**0,00**	**0,00**
Finanzierungsleasing		**0,00**	**0,00**	**0,00**	**0,00**	**0,00**	**0,00**
Veräußerung langfristiges Vermögen und sonstiges		**0,00**	**0,00**	**0,00**	**0,00**	**0,00**	**0,00**
Finanzierungsergebnis 1639000		**-8.649,01**	**0,00**	**-8.649,01**	**0,00**	**0,00**	**0,00**
offene Verbindlichkeiten		0,00					
offene Forderungen		0,00					

Vorhaben Vorhabensbezeichnung Konto	Bezeichnung	RA 2020	VA 2020	RA - VA	Summe RA bis 2020	Summe VA bis 2020	Summe RA - VA bis 2020
1710000 Güterwegeerhaltung (2011 bis 2030)							
Auszahlungen - Investitionen - Mittelverwendung		**12.130,20**	**10.000,00**	**2.130,20**	**0,00**	**0,00**	**0,00**
Anschaffungs- oder Herstellungskosten		**12.130,20**	**10.000,00**	**2.130,20**	**0,00**	**0,00**	**0,00**
5/710000-002000	Güterwegeerhaltung	12.130,20	10.000,00	2.130,20			
Einzahlungen - Finanzierung - Mittelherkunft		**12.130,20**	**10.000,00**	**2.130,20**	**0,00**	**0,00**	**0,00**
Mittel aus Geldfluss aus der operativen Gebarung		**6.150,85**	**5.000,00**	**1.150,85**	**0,00**	**0,00**	**0,00**
6/710000+829910	Sonstige Erträge	6.150,85	5.000,00	1.150,85			
Bedarfszuweisungen/KTZ		**4.500,00**	**5.000,00**	**-500,00**	**0,00**	**0,00**	**0,00**
6/710000+301000	Kapitaltransfers von Ländern, Landesfonds und Landeskammern	2.250,00	2.500,00	-250,00			
6/710000+871000	Beihilfen aus Bedarfszuweisung	2.250,00	2.500,00	-250,00			
Haushaltsrücklagen/Zahlungsmittelreserven		**0,00**	**0,00**	**0,00**	**0,00**	**0,00**	**0,00**
Sonstige Kapitaltransfers und Subventionen		**1.479,35**	**0,00**	**1.479,35**	**0,00**	**0,00**	**0,00**
6/710000+868000	Nicht behobener Jagdpacht	1.479,35		1.479,35			
Darlehen		**0,00**	**0,00**	**0,00**	**0,00**	**0,00**	**0,00**
Finanzierungsleasing		**0,00**	**0,00**	**0,00**	**0,00**	**0,00**	**0,00**
Veräußerung langfristiges Vermögen und sonstiges		**0,00**	**0,00**	**0,00**	**0,00**	**0,00**	**0,00**
Finanzierungsergebnis 1710000		**0,00**	**0,00**	**0,00**	**0,00**	**0,00**	**0,00**
offene Verbindlichkeiten		0,00					
offene Forderungen		0,00					

Vorhaben Konto	Vorhabensbezeichnung Bezeichnung	RA 2020	VA 2020	RA - VA	Summe RA bis 2020	Summe VA bis 2020	Summe RA - VA bis 2020
1008500	**Wasserleitungsbau (2011 bis 2025)**						
Auszahlungen - Investitionen - Mittelverwendung		**1.425,00**	**5.000,00**	**-3.575,00**	**0,00**	**0,00**	**0,00**
Anschaffungs- oder Herstellungskosten		**1.425,00**	**5.000,00**	**-3.575,00**	**0,00**	**0,00**	**0,00**
5/850000-004000	Erweiterung	1.425,00	5.000,00	-3.575,00			
Einzahlungen - Finanzierung - Mittelherkunft		**3.179,00**	**5.000,00**	**-1.821,00**	**0,00**	**0,00**	**0,00**
Mittel aus Geldfluss aus der operativen Gebarung		**0,00**	**0,00**	**0,00**	**0,00**	**0,00**	**0,00**
Bedarfszuweisungen/KTZ		**3.179,00**	**5.000,00**	**-1.821,00**	**0,00**	**0,00**	**0,00**
6/850000+301000	Kapitaltransfers von Ländern, Landesfonds und Landeskammern		5.000,00	-5.000,00			
2/850000+301000	Kapitaltransfers von Ländern, Landesfonds und Landeskammern	3.179,00		3.179,00			
Haushaltsrücklagen/Zahlungsmittelreserven		**0,00**	**0,00**	**0,00**	**0,00**	**0,00**	**0,00**
Sonstige Kapitaltransfers und Subventionen		**0,00**	**0,00**	**0,00**	**0,00**	**0,00**	**0,00**
Darlehen		**0,00**	**0,00**	**0,00**	**0,00**	**0,00**	**0,00**
Finanzierungsleasing		**0,00**	**0,00**	**0,00**	**0,00**	**0,00**	**0,00**
Veräußerung langfristiges Vermögen und sonstiges		**0,00**	**0,00**	**0,00**	**0,00**	**0,00**	**0,00**
Finanzierungsergebnis 1008500		**1.754,00**	**0,00**	**1.754,00**	**0,00**	**0,00**	**0,00**
offene Verbindlichkeiten		19.754,02					
offene Forderungen		0,00					

Vorhaben Vorhabensbezeichnung Konto	Bezeichnung	RA 2020	VA 2020	RA - VA	Summe RA bis 2020	Summe VA bis 2020	Summe RA - VA bis 2020
1851000 ABA Erweiterung (2011 bis 2025)							
Auszahlungen - Investitionen - Mittelverwendung		**61.519,76**	**12.000,00**	**49.519,76**	**0,00**	**0,00**	**0,00**
Anschaffungs- oder Herstellungskosten		**61.519,76**	**12.000,00**	**49.519,76**	**0,00**	**0,00**	**0,00**
5/851000-004000	Erweiterung	61.519,76	12.000,00	49.519,76			
Einzahlungen - Finanzierung - Mittelherkunft		**12.381,00**	**12.000,00**	**381,00**	**0,00**	**0,00**	**0,00**
Mittel aus Geldfluss aus der operativen Gebarung		**0,00**	**0,00**	**0,00**	**0,00**	**0,00**	**0,00**
Bedarfszuweisungen/KTZ		**12.381,00**	**12.000,00**	**381,00**	**0,00**	**0,00**	**0,00**
6/851000+301000	Kapitaltransfers von Ländern, Landesfonds und Landeskammern		12.000,00	-12.000,00			
2/851000+301000	Kapitaltransfers von Ländern, Landesfonds und Landeskammern	12.381,00		12.381,00			
Haushaltsrücklagen/Zahlungsmittelreserven		**0,00**	**0,00**	**0,00**	**0,00**	**0,00**	**0,00**
Sonstige Kapitaltransfers und Subventionen		**0,00**	**0,00**	**0,00**	**0,00**	**0,00**	**0,00**
Darlehen		**0,00**	**0,00**	**0,00**	**0,00**	**0,00**	**0,00**
Finanzierungsleasing		**0,00**	**0,00**	**0,00**	**0,00**	**0,00**	**0,00**
Veräußerung langfristiges Vermögen und sonstiges		**0,00**	**0,00**	**0,00**	**0,00**	**0,00**	**0,00**
Finanzierungsergebnis 1851000		**-49.138,76**	**0,00**	**-49.138,76**	**0,00**	**0,00**	**0,00**
offene Verbindlichkeiten		0,00					
offene Forderungen		0,00					

Salden Finanzierungsergebnisse		RA 2020	VA 2020	RA - VA	Summe RA bis 2020	Summe VA bis 2020	Summe RA - VA bis 2020
1008500	Wasserleitungsbau (2011 bis 2025)	1.754,00	0,00	1.754,00	0,00	0,00	0,00
offene Verbindlichkeiten		19.754,02					
offene Forderungen		0,00					
1029000	Bau Gemeindezentrum (2014 bis 2020)	0,00	0,00	0,00	0,00	0,00	0,00
offene Verbindlichkeiten		0,00					
offene Forderungen		0,00					
1164000	Freiwillige Feuerwehr (Garage) (2011 bis 2030)	0,00	0,00	0,00	0,00	0,00	0,00
offene Verbindlichkeiten		0,00					
offene Forderungen		0,00					
1262000	Sportstättenbau	-10.927,20	0,00	-10.927,20	0,00	0,00	0,00
offene Verbindlichkeiten		0,00					
offene Forderungen		0,00					
1612000	Straßenbau (2011 bis 2030)	-101.484,64	0,00	-101.484,64	0,00	0,00	0,00
offene Verbindlichkeiten		7.719,35					
offene Forderungen		0,00					
1639000	Hochwasserschutzbauten Projekt 1 (2011 bis 2021)	-8.649,01	0,00	-8.649,01	0,00	0,00	0,00
offene Verbindlichkeiten		0,00					
offene Forderungen		0,00					
1710000	Güterwegeerhaltung (2011 bis 2030)	0,00	0,00	0,00	0,00	0,00	0,00
offene Verbindlichkeiten		0,00					
offene Forderungen		0,00					
1851000	ABA Erweiterung (2011 bis 2025)	-49.138,76	0,00	-49.138,76	0,00	0,00	0,00
offene Verbindlichkeiten		0,00					
offene Forderungen		0,00					
Saldo Investive Einzelvorhaben		**-168.445,61**	**0,00**	**-168.445,61**	**0,00**	**0,00**	**0,00**
offene Verbindlichkeiten		27.473,37					
offene Forderungen		0,00					

Salden Finanzierungsergebnisse	RA 2020	VA 2020	RA - VA	Summe RA bis 2020	Summe VA bis 2020	Summe RA - VA bis 2020
2777777 Sonstige Anschaffungen (2020 bis 2020)	-18.871,40	-21.100,00	2.228,60	0,00	0,00	0,00
offene Verbindlichkeiten	0,00					
offene Forderungen	0,00					
Saldo Sonstige Investitionen	**-18.871,40**	**-21.100,00**	**2.228,60**	**0,00**	**0,00**	**0,00**
offene Verbindlichkeiten	0,00					
offene Forderungen	0,00					
Saldo der gesamten Investitionstätigkeit	**-187.317,01**	**-21.100,00**	**-166.217,01**	**0,00**	**0,00**	**0,00**
offene Verbindlichkeiten	27.473,37					
offene Forderungen	0,00					

Nachweis Kundenforderungen

Konto	Bezeichnung	Saldo Brutto	Netto	USt
	Nicht voranschlagswirksame Gebarung			
0/000000+361000	Bundesstempelmarken	152,50	152,50	0,00
	Summe Nicht voranschlagswirksame Gebarung	**152,50**	**152,50**	**0,00**
010000	**Zentralamt**			
2/010000+827000	Kostenersätze f.d.Überlassung von Bediensteten	1.396,00	1.396,00	0,00
	Summe 010000 Zentralamt	**1.396,00**	**1.396,00**	**0,00**
131000	**Bau- und Feuerpolizei**			
2/131000+816000	Ersatz Sachverständigenhonorar	224,36	224,36	0,00
	Summe 131000 Bau- und Feuerpolizei	**224,36**	**224,36**	**0,00**
240000	**Kindergarten I**			
2/240000+810000	Elternbeiträge	203,80	180,36	23,44
2/240000+828000	Rückersätze von Ausgaben	472,20	417,89	54,31
	Summe 240000 Kindergarten I	**676,00**	**598,25**	**77,75**
816000	**Öffentliche Beleuchtung und Uhren**			
2/816000+829000	Sonstige Einnahmen	2.395,69	2.395,69	0,00
	Summe 816000 Öffentliche Beleuchtung und Uhren	**2.395,69**	**2.395,69**	**0,00**
817000	**Friedhöfe und Einsegnungshallen**			
2/817000+852000	Grabstellengebühren	360,00	360,00	0,00
2/817000+852100	Begräbnis- und Aufbahrungshallengeb	742,00	742,00	0,00
	Summe 817000 Friedhöfe und Einsegnungshallen	**1.102,00**	**1.102,00**	**0,00**
850000	**Betriebe der Wasserversorgung**			
2/850000+852100	Wassermessergebühren	587,52	534,08	53,44
2/850000+852200	Wasserbezugsgebühren	-139,15	-126,53	-12,62
	Summe 850000 Betriebe der Wasserversorgung	**448,37**	**407,55**	**40,82**
851000	**Betriebe der Abwasserbeseitigung**			
2/851000+307000	Kapitaltransfers von privaten Haushalten und privaten Organisationen ohne Erwerbszweck und andere	2.206,78	2.006,17	200,61
2/851000+852100	Kanalbenützungsgebühren	1.250,28	1.136,62	113,66
	Summe 851000 Betriebe der Abwasserbeseitigung	**3.457,06**	**3.142,79**	**314,27**
920000	**Ausschließliche Gemeindeabgaben**			
1/920000-752000	Kosten der Abgabeneinhebung	-206,44	-206,44	0,00
2/920000+830000	Grundsteuer A	-666,56	-666,56	0,00

Konto	Bezeichnung	Saldo Brutto	Netto	USt
2/920000+831000	Grundsteuer B	2.282,44	2.282,44	0,00
2/920000+833300	Kommunalsteuer	3.641,45	3.641,45	0,00
2/920000+838000	Hundeabgabe	24,00	24,00	0,00
2/920000+849000	Nebenansprüche (MG, SZ)	36,91	36,91	0,00
2/920000+850000	Aufschließungsabgabe	33.547,05	33.547,05	0,00
2/920000+856000	Verwaltungsabgaben -Totenbeschaugeb	465,56	465,56	0,00
	Summe 920000 Ausschließliche Gemeindeabgaben	**39.124,41**	**39.124,41**	**0,00**

Gesamt	Brutto	Netto	USt
	48.976,39	**48.543,55**	**432,84**

Forderungen

Konto	Bezeichnung	Offen	Saldo lt. Konto	Differenz
230000	Kurzfristige Forderungen aus Lieferungen und Leistungen	**4.645,11**	**4.645,11**	**0,00**
231000	Langfristige Forderungen aus Lieferungen und Leistungen	**0,00**	**0,00**	**0,00**
233000	Forderungen aus Abgaben	**44.331,28**	**44.331,28**	**0,00**
Summe		**48.976,39**	**48.976,39**	**0,00**

Nachweis Lieferantenverbindlichkeiten

Konto	Bezeichnung	Saldo Brutto	Netto	USt
000000	**Gewählte Gemeindeorgane**			
1/000000-721100	Diäten, Reisegebühren	471,66	471,66	0,00
	Summe 000000 Gewählte Gemeindeorgane	**471,66**	**471,66**	**0,00**
010000	**Zentralamt**			
1/010000-454000	Reinigungsmittel	3,39	3,09	0,30
1/010000-610000	EDV, Programmwartung	570,94	521,01	49,93
1/010000-618000	Instandhaltung Büro	1.762,72	1.614,31	148,41
1/010000-630000	Portogebühren	260,35	237,58	22,77
1/010000-631000	Telefongebühren	259,02	236,37	22,65
1/010000-729000	Sonstige Ausgaben	11,50	11,50	0,00
1/010000-729100	Sonstige Aufwendungen	108,42	108,42	0,00
	Summe 010000 Zentralamt	**2.976,34**	**2.732,28**	**244,06**
019000	**Repräsentationen**			
1/019000-723000	Repräsentationsauslagen	1.268,86	1.268,86	0,00
	Summe 019000 Repräsentationen	**1.268,86**	**1.268,86**	**0,00**
163000	**Freiwillige Feuerwehr**			
1/163000-774000	Ausgaben Für Feuerwehr	12,00	12,00	0,00
	Summe 163000 Freiwillige Feuerwehr	**12,00**	**12,00**	**0,00**
211000	**Volksschule**			
1/211000-631000	Telefongebühren	60,00	60,00	0,00
1/211000-729000	Sonstige Ausgaben	87,60	87,60	0,00
	Summe 211000 Volksschule	**147,60**	**147,60**	**0,00**
240000	**Kindergarten I**			
1/240000-430000	Essen	255,00	242,86	12,14
1/240000-459000	Bastelmaterial, Hilfsmaterial, Lebensmittel	110,08	100,07	10,01
1/240000-614000	Instandhaltung	106,20	88,50	17,70
1/240000-631000	Telefongebühren	91,39	76,17	15,22
	Summe 240000 Kindergarten I	**562,67**	**507,60**	**55,07**
439000	**Sonstige Einrichtungen und Maßnahmen**			
1/439000-768100	Förderung Tagesmütter	20,50	20,50	0,00
	Summe 439000 Sonstige Einrichtungen und Maßnahmen	**20,50**	**20,50**	**0,00**

Konto	Bezeichnung	Saldo Brutto	Netto	USt
480000	**Allgemeine Wohnbauförderung**			
1/480000-768100	Foerderung Alternativenergie	600,00	600,00	0,00
	Summe 480000 Allgemeine Wohnbauförderung	**600,00**	**600,00**	**0,00**
612000	**Gemeindestraßen**			
1/612000-728000	Winterdienst	209,74	209,74	0,00
5/612000-002000	Errichtungskosten	-361,09	-361,09	0,00
5/612000-002000	Errichtungskosten	8.080,44	8.080,44	0,00
	Summe 612000 Gemeindestraßen	**7.929,09**	**7.929,09**	**0,00**
749000	**Sonstige Einrichtungen und Maßnahmen**			
1/749000-775000	Ausgaben landw. Förderung	1.453,05	1.453,05	0,00
	Summe 749000 Sonstige Einrichtungen und Maßnahmen	**1.453,05**	**1.453,05**	**0,00**
817000	**Friedhöfe und Einsegnungshallen**			
1/817000-610000	Instandhaltung	378,00	378,00	0,00
	Summe 817000 Friedhöfe und Einsegnungshallen	**378,00**	**378,00**	**0,00**
820000	**Wirtschaftshöfe**			
1/820000-402000	Ankauf Werkzeug	-65,25	-63,29	-1,96
1/820000-616000	Instandhaltung Maschinen	75,68	69,06	6,62
	Summe 820000 Wirtschaftshöfe	**10,43**	**5,77**	**4,66**
850000	**Betriebe der Wasserversorgung**			
1/850000-452000	Treibstoffe	192,12	160,10	32,02
1/850000-613000	Instandhaltung	79,82	66,52	13,30
5/850000-004000	Erweiterung	23.704,82	19.754,02	3.950,80
	Summe 850000 Betriebe der Wasserversorgung	**23.976,76**	**19.980,64**	**3.996,12**
851000	**Betriebe der Abwasserbeseitigung**			
1/851000-452000	Treibstoffe	192,12	160,10	32,02
1/851000-613000	Instandhaltung und Ausbau	79,82	66,52	13,30
	Summe 851000 Betriebe der Abwasserbeseitigung	**271,94**	**226,62**	**45,32**
910000	**Geldverkehr**			
1/910000-728000	Personalverrechnungskosten	268,88	245,36	23,52
	Summe 910000 Geldverkehr	**268,88**	**245,36**	**23,52**

Konto	Bezeichnung	Saldo Brutto	Netto	USt
	Gesamt	**Brutto**	**Netto**	**USt**
		40.347,78	**35.979,03**	**4.368,75**

Verbindlichkeiten

Konto	Bezeichnung	Offen	Saldo lt. Konto	Differenz
331000	Kurzfristige Verbindlichkeiten aus Lieferungen und Leistungen	**40.347,78**	**40.347,78**	**0,00**
332000	Langfristige Verbindlichkeiten aus Lieferungen und Leistungen	**0,00**	**0,00**	**0,00**
333000	Kurzfristige Verbindlichkeiten aus Abgaben	**0,00**	**0,00**	**0,00**
Summe		**40.347,78**	**40.347,78**	**0,00**

Nettovermögensveränderungsrechnung (Anlage 1d)

Nettovermögensveränderungsrechnung	Saldo der Eröffnungsbilanz	Kumuliertes Nettoergebnis	Haushalts-rücklagen	Neubewertungs-rücklagen	Fremdwährungs-umrechnungs-rücklagen	Summe Nettovermögen
Nettovermögen zum 31.12.2019	**8.950.564,71**	**0,00**	**206.637,11**	**0,00**	**0,00**	**9.157.201,82**
1. Änderungen der Ansatz- und Bewertungsmethoden	0,00	0,00	XXXXXXXXXXXXXX	0,00	0,00	0,00
2. Nacherfassung von Vermögenswerten	0,00	0,00	XXXXXXXXXXXXXX	XXXXXXXXXXXXXX	XXXXXXXXXXXXXX	0,00
3. Änderung der erstmaligen Eröffnungsbilanz (gem. § 38 Abs. 8)	0,00	XXXXXXXXXXXXXX	XXXXXXXXXXXXXX	0,00	0,00	0,00
Angepasstes Nettovermögen zum 31.12.2019	**8.950.564,71**	**0,00**	**206.637,11**	**0,00**	**0,00**	**9.157.201,82**
4. Veränderung aus der Bewertung von zur Veräußerung verfügbarer Finanzinstrumente	XXXXXXXXXXXXXX	XXXXXXXXXXXXXX	XXXXXXXXXXXXXX	0,00	XXXXXXXXXXXXXX	0,00
5. Veränderung aus der Bewertung von Beteiligungen	XXXXXXXXXXXXXX	XXXXXXXXXXXXXX	XXXXXXXXXXXXXX	0,00	XXXXXXXXXXXXXX	0,00
6. Veränderung aus der Umrechnung von Vermögen und Fremdmittel in fremder Währung	XXXXXXXXXXXXXX	XXXXXXXXXXXXXX	XXXXXXXXXXXXXX	XXXXXXXXXXXXXX	0,00	0,00
Summe Nettoveränderung, die nicht in die Ergebnisrechnung eingegangen ist						
7. Nettoergebnis des Finanzjahres (SA0)	XXXXXXXXXXXXXX	284.344,40	XXXXXXXXXXXXXX	XXXXXXXXXXXXXX	XXXXXXXXXXXXXX	284.344,40
8. Zuweisung und Entnahmen von Haushaltsrücklagen (SU23)	XXXXXXXXXXXXXX	-68,05	68,05	XXXXXXXXXXXXXX	XXXXXXXXXXXXXX	0,00
Nettovermögen zum 31.12.2020	**8.950.564,71**	**284.276,35**	**206.705,16**	**0,00**	**0,00**	**9.441.546,22**

Nachweis über Transferzahlungen (Anlage 6a)

Haushaltskonto	Bezeichnung Ansatz	Bezeichnung Post	Summe Einzahlungen	Summe Auszahlungen
Transferzahlungen von/an Bund, Bundesfonds, Bundeskammern				
Gesamtsumme Transferzahlungen von/an Bund, Bundesfonds, Bundeskammern			**116.613,82**	**0,00**
Summe Kapitaltransfers			**0,00**	**0,00**
Summe Laufende Transfers			**116.613,82**	**0,00**
2/010000+861100	Zentralamt	Zinsenzuschuß	3.916,78	
2/164000+861000	Förderung d.Brandbek.u.Brandverh.	Landeszuschuß	443,75	
2/240000+861200	Kindergarten I	Ersätze Landesförderung	3.721,51	
2/419000+861000	Sonstige Einrichtungen und Maßnahmen	Transfers von Ländern, Landesfonds und Landeskammern	10.539,83	
2/851000+861100	Betriebe der Abwasserbeseitigung	Landesförderung Kanal	90.518,60	
2/941000+860000	Sonst. Finanzzuw. nach dem FAG	Finanzzuweisung d. Bundes n. FAG	5.994,00	
6/710000+868000	Land- und forstwirtschaftl. Wegebau	Nicht behobener Jagdpacht	1.479,35	
Transferzahlungen von/an Länder, Landesfonds, Landeskammern				
Gesamtsumme Transferzahlungen von/an Länder, Landesfonds, Landeskammern			**1.269.458,54**	**450.059,35**
Summe Kapitaltransfers			**0,00**	**0,00**
Summe Laufende Transfers			**1.269.458,54**	**450.059,35**
2/211000+861000	Volksschule	Landeszuschuß	19.221,38	
2/817000+861000	Friedhöfe und Einsegnungshallen	Landeszuschuß	235,33	
2/850000+861100	Betriebe der Wasserversorgung	Zinsenzuschuß	6.872,00	
2/851000+861200	Betriebe der Abwasserbeseitigung	Ersätze Landesförderung	15.282,00	
2/853000+861100	Betrieb f. Wohn- und Geschäfts- gebäude	Laufende Zuschüsse des Landes	1.054,22	
2/925000+859400	Ertragsanteile an gemeinsch. Bundesabg.	Ertragsanteile	933.492,61	
2/940000+861000	Bedarfszuweisungen	Bedarfszuweisungen I -Strukturhilfe	191.851,00	
6/612000+871000	Gemeindestraßen	Beihilfen aus Bedarfszuweisungen	99.200,00	
6/710000+871000	Land- und forstwirtschaftl. Wegebau	Beihilfen aus Bedarfszuweisung	2.250,00	
1/060000-726000	Beiträge an Verb., Vereine u. sonst.Org.	Beiträge an Verbände		11.729,46
1/220000-729000	Berufsbildende Pflichtschulen	Berufsschulerhaltungsbeitrag		1.560,00
1/282000-768000	Studienbeihilfen	Kostenersätze		650,00
1/419000-751000	Sonstige Einrichtungen und Maßnahmen	Wohnsitzgemeindebeitrag		9.623,71
1/419000-751100	Sonstige Einrichtungen und Maßnahmen	Sozialhilfeumlage		130.934,98
1/439000-751000	Sonstige Einrichtungen und Maßnahmen	Jugendwohlfahrtsumlage		19.088,39
1/562000-752000	Sprengelbeiträge	Sprengelbeitrag NÖKAS (Verwaltungsaufw.)		276.472,81
Transferzahlungen von/an Gemeinden, Gemeindeverbände, Gemeindefonds				
Gesamtsumme Transferzahlungen von/an Gemeinden, Gemeindeverbände, Gemeindefonds			**0,00**	**0,00**
Summe Kapitaltransfers			**0,00**	**0,00**
Summe Laufende Transfers			**0,00**	**0,00**

Haushaltskonto	Bezeichnung Ansatz	Bezeichnung Post	Summe Einzahlungen	Summe Auszahlungen
Transferzahlungen von/an Sozialversicherungsträger				
Gesamtsumme Transferzahlungen von/an Sozialversicherungsträger			**4.917,29**	**168.267,44**
Summe Kapitaltransfers			**0,00**	**0,00**
Summe Laufende Transfers			**4.917,29**	**168.267,44**
2/022000+828000	Standesamt	Rückersätze von Ausgaben	793,41	
2/321000+828000	Einrichtungen der Musikpflege	Rückersätze von Ausgaben	4.123,88	
1/022000-752000	Standesamt	Beitrag an Standesamts- und Staats- bürgerschaftsverband		6.536,00
1/212000-720000	Neue Mittelschule	Schulumlage - NMS, Vorschule		59.156,60
1/321000-757000	Einrichtungen der Musikpflege	Beitrag Musikschule		23.900,00
1/510000-753000	Medizinische Bereichversorgung	Beitrag an Sanitätsgruppengemeinde		1.800,00
1/631000-752000	Konkurrenzgewässer	Beiträge an Wasserverbände		7.193,80
1/851000-752000	Betriebe der Abwasserbeseitigung	Beiträge an Abwasserverband		69.681,04

Haushaltskonto	Bezeichnung Ansatz	Bezeichnung Post	Summe Einzahlungen	Summe Auszahlungen
Transferzahlungen von/an sonst. Träger des öffentlichen Rechts				
Gesamtsumme Transferzahlungen von/an sonst. Träger des öffentlichen Rechts			**0,00**	**132.516,78**
Summe Kapitaltransfers			**0,00**	**8.309,45**
Summe Laufende Transfers			**0,00**	**124.207,33**
1/010000-582000	Zentralamt	Dgb Sozialversicherung Vb		31.798,61
1/180000-726000	Zivilschutz	Mitgliedsbeitrag - Zivilschutz		216,72
1/211000-582000	Volksschule	Dgb Sozialversicherung Schulwart		5.770,58
1/240000-582000	Kindergarten I	DGB Sozialversicherung für VB		15.279,27
1/381000-777000	Maßnahmen der Kulturpflege	Vereinsförderungen		2.200,00
1/429000-768000	Sonstige Einrichtungen und Maßnahmen	Freie Wohlfahrt f.Bedürftige-Spende		350,00
1/439000-768100	Sonstige Einrichtungen und Maßnahmen	Förderung Tagesmütter		1.993,70
1/469000-768000	Sonstige Maßnahmen	Nachwuchsförderung		1.554,00
1/480000-768000	Allgemeine Wohnbauförderung	Beihilfen an Bauwerber		10.954,72
1/480000-768100	Allgemeine Wohnbauförderung	Foerderung Alternativenergie		1.640,00
1/510000-751000	Medizinische Bereichversorgung	Beitrag an Pensionsverband		4.080,99
1/512000-728100	Sonstige med. Beratung und Betreuung	Impfungen		301,00
1/530000-757000	Rettungsdienste	Beitrag an Rotes Kreuz		25.522,33
1/749000-775000	Sonstige Einrichtungen und Maßnahmen	Ausgaben landw. Förderung		5.609,45
1/749000-775100	Sonstige Einrichtungen und Maßnahmen	Kostenübernahme v. erosionsgef. Fl.		500,00
1/759000-768100	Sonstige Energieträger	Elektrofahrzeuge		630,00
1/771000-757000	Maßnahmen zur Förd. des Tourismus	Beiträge an Fremdenverkehrsver.u.a.		6.082,52
1/817000-582000	Friedhöfe und Einsegnungshallen	DGB Sozialversicherung VB		800,00
1/850000-582000	Betriebe der Wasserversorgung	DGB Sozialversicherung VB		7.199,96
1/851000-582000	Betriebe der Abwasserbeseitigung	DGB Sozialversicherung VB		8.800,06
1/853000-582000	Betrieb f. Wohn- und Geschäfts- gebäude	DGB Sozialversicherung VB		1.232,87
	Gesamtsumme		**1.390.989,65**	**750.843,57**

Nachweis über Haushaltsrücklagen und Zahlungsmittelreserven (Anlage 6b)

Nachweis über Haushaltsrücklagen und Zahlungsmittelreserven (Anlage 6b)

Haushaltsrücklagen Nr.	Verwendungszweck	Rücklagenstand 31.12.2019	Zuführungen	Entnahmen	Rücklagenstand 31.12.2020	Zahlungsmittelreserven 31.12.2019	31.12.2020	Konto-/Sparbuchnummer
8/9990934/00001	Investitionsrücklage WVA	805,50			805,50	805,50	805,50	ZW 51 294051 AT05 3247 7000 3062 5164
8/9990934/00004	Abfertigungsrücklage	32.599,45			32.599,45	32.599,45	32.599,45	ZW 52 294052 AT71 3247 7000 3062 9893
8/9990934/00008	Rücklage Zinsswap	49.442,53	74,16	18,54	49.498,15	49.442,53	49.498,15	ZW 53 294053 AT59 3247 7020 0060 0296
8/9990935/00001	Rücklage Gemeinde	106.741,56	100.013,85	100.001,42	106.753,99	106.741,56	106.753,99	ZW 54 295054 AT23 3247 7000 3065 1806
8/9990935/00002	Allgemeine Rücklage Gemeinde	17.048,07			17.048,07	17.048,07	17.048,07	ZW 5 295005 AT52 3247 7000 0060 0296
	Gesamtsummen	**206.637,11**	**100.088,01**	**100.019,96**	**206.705,16**	**206.637,11**	**206.705,16**	

Einzelnachweis über Finanzschulden und Schuldendienst
(Anlage 6c)

Kontonummer Darlehensnr.	Ansatz	Darlehensgeber/Sitz des Gläubigers Aktenzahl	Verwendungszweck Genehmigungsdatum/-vermerk	Beschluss-Datum	Zinssatz	Währung	Laufzeit
1. Darlehen für Investitionszwecke							
1.1. ... von Trägern des öffentlichen Rechts							
1.1.1. ... von Bund, Budesfonds, Bundeskammern							
1.1.2. ... von Ländern, Landesfonds, Landeskammern							
9899 10001	240000	Raiffeisen Bausparkasse /AT 2.2623.0359	Kindergarten Neubau 03.12.2009/K4-B-1730/040-2009	15.12.2009	2,000%	EUR	01.01.2010 - 31.12.2035
1.1.3. ... von Gemeinden, Gemeindeverbänden, Gemeindefonds							
1.1.4. ... von Sozialversicherungsträgern							
1.1.5. ... von sonstigen Trägern des öfftenlichen Rechts							
1.2. ... von Beteiligungen der Gebietskörperschaft (ohne Finanzunternehmungen)							
1.3. ... von Unternehmen (ohne Beteiligungen und ohne Finanzunternehmungen)							
1.4. ... von Finanzunternehmen							
1.4.1. ... von Finanzunternehmen im Inland							
9903 10002	010000	Raiffeisenbank Region Schallaburg /AT 9-00.600.296	Raiffeisenbank Region Schallaburg, Gemeindezentrum		0,780%	EUR	01.01.2017 - 31.12.2027
9903 10003	010000	Raiffeisenbank Region Schallaburg /AT	Gemeindezentrum 10-00.600.296 29.09.2020	29.09.2020	0,780%	EUR	01.10.2020 - 30.06.2027
9903 10092	851000	Raiffeisenbank Region Schallaburg /AT 1-00.600.296	ABA Haunoldstein 29.06.1994		0,750%	EUR	01.01.1994 - 31.12.2022
9903 10102	850000	Raiffeisenbank Region Schallaburg /AT 2-00.600.296	WVA Haunoldstein		0,750%	EUR	01.01.1997 - 31.12.2022
9903 10112	853000	Raiffeisenbank Region Schallaburg /AT 20.690.335	Sanierung Lehrerhaus 02.03.1999/IVW3-D-3191101/002-98		1,500%	EUR	01.01.1998 - 31.12.2023
9903 10122	851000	Raiffeisenbank Region Schallaburg /AT 29.120.805	ABA Haunoldstein Erweiterung	16.10.2007	1,500%	EUR	01.01.2008 - 31.12.2034
9904 10002	817000	Raiffeisenbank Region Schallaburg /AT 4-00.600.296	Friedhof Urnenwand		1,280%	EUR	01.01.2013 - 31.12.2027
9908 1000	951000	Raiffeisenlandesbank NÖ-Wien AG/AT 2-00.627.273	Close out Resettable Swap 07.01.2013/2-00.627.273	27.12.2012	0,000%	EUR	01.01.2015 - 31.12.2026

Kontonummer Darlehensnr.	Darlehenshöhe Gesamt	Buchwert 31.12.2019	Zugang	Tilgung	Zinsen	Summe Schuldendienst	Schuldendienst-ersätze	Buchwert 31.12.2020	Kursgewinn/ -verlust	Buchwert inkl. KG/KV	Netto Schuldendienst
9899 10001	1.100.000,00	449.810,87		24.148,15	8.873,33	33.021,48	679,36	425.662,72		425.662,72	32.342,12
9903 10002	800.000,00	602.566,64		277.566,64	2.376,12	279.942,76	3.916,78	325.000,00		325.000,00	276.025,98
9903 10003	213.259,61			-197.605,96	365,03	-197.240,93		197.605,96		197.605,96	-197.240,93
9903 10092	1.933.097,39	277.812,37		91.893,33	1.944,37	93.837,70	90.518,60	185.919,04		185.919,04	3.319,10
9903 10102	394.613,49	55.199,01		21.952,12	378,90	22.331,02	4.314,00	33.246,89		33.246,89	18.017,02
9903 10112	37.571,86	8.989,96		2.192,12	127,38	2.319,50	1.054,22	6.797,84		6.797,84	1.265,28
9903 10122	300.000,00	183.535,71		10.972,25	2.769,44	13.741,69	7.737,00	172.563,46		172.563,46	6.004,69
9904 10002	41.000,00	21.866,62		2.733,34	270,37	3.003,71	235,33	19.133,28		19.133,28	2.768,38
9908 1000	483.698,90	290.219,34		48.369,89		48.369,89		241.849,45		241.849,45	48.369,89

Kontonummer Darlehensnr.	Ansatz	Darlehensgeber/Sitz des Gläubigers Aktenzahl	Verwendungszweck Genehmigungsdatum/-vermerk	Beschluss-Datum	Zinssatz	Währung	Laufzeit
103794 1	851000	HYPO NOE Gruppe Bank AG /AT 466197718	ABA Haunoldstein Erweiterung	26.03.2013	1,140%	EUR	01.01.2014 - 31.12.2035
103794 2	850000	HYPO NOE Gruppe Bank AG /AT 00466197807	WVA Haunoldstein Erweiterung		1,140%	EUR	01.01.2014 - 31.12.2035
103915 1	211000	Raiffeisenbank Region Schallaburg /AT	Sanierung Volksschule, 8-00.600.296		2,200%	EUR	01.01.2015 - 31.12.2035
103915 2	853000	Raiffeisenbank Region Schallaburg /AT	5-00.600.296, Schulwartwohnung		0,790%	EUR	01.01.2015 - 31.12.2031
103915 3	164000	Raiffeisenbank Region Schallaburg /AT 6-00.600.296	Darlehnen FF Zubau		0,710%	EUR	01.01.2015 - 31.12.2026
103964 1	240000	Raiffeisenbank RegionSchallaburg Kindergarten/AT 7-00.600.296	Umschuldung Kindergarten		0,710%	EUR	01.01.2015 - 31.12.2026
103978 2	850000	Raiffeisenbank Region Schallaburg /AT	WVA Erweiterung, 22-00.600.296 05.09.2018/Land NÖ	26.06.2018	1,493%	EUR	01.01.2018 - 31.12.2033
103978 3	851000	Raiffeisenbank Region Schallaburg /AT	AWA Erweiterung, 21-00.600.296 05.09.2018/Land NÖ	26.06.2018	1,493%	EUR	01.01.2018 - 31.12.2033

1.4.2. ... von Finanzunternehmen im Ausland

1.5. ... von Sonstigen

Zwischensumme

2. Finanzschulden für den laufenden Aufwand

2.1. ... von Trägern des öffentlichen Rechts

2.1.1. ... von Bund, Budesfonds, Bundeskammern

2.1.2. ... von Ländern, Landesfonds, Landeskammern

569 1	851000	NÖ Wasserwirtschaftsfond /AT	Darlehen ABA NÖ Wasserwirtschaftsf., Kanal BA 02 602514439		0,000%	EUR	01.05.2012 - 31.12.2037
569 2	850000	NÖ Wasserwirtschaftsfond /AT	Darlehen WVA NÖ Wasserwirtschaftsf., Wasser BA 02 602514420		1,000%	EUR	01.11.2011 - 31.12.2037
569 3	851000	NÖ Wasserwirtschaftsfond /AT	Darlehen ABA NÖ Wasserwirtschaftsf. , Kanal BA 04, 602524469		1,000%	EUR	01.01.2015 - 31.12.2040

2.1.3. ... von Gemeinden, Gemeindeverbänden, Gemeindefonds

Kontonummer Darlehensnr.	Darlehenshöhe Gesamt	Buchwert 31.12.2019	Zugang	Tilgung	Zinsen	Summe Schuldendienst	Schuldendienst-ersätze	Buchwert 31.12.2020	Kursgewinn/ -verlust	Buchwert inkl. KG/KV	Netto Schuldendienst
103794 1	250.000,00	192.316,50		9.375,47	2.201,67	11.577,14	7.545,00	182.941,03		182.941,03	4.032,14
103794 2	150.000,00	115.392,01		5.625,37	1.321,03	6.946,40	2.558,00	109.766,64		109.766,64	4.388,40
103915 1	600.000,00	500.350,53		26.312,76	11.043,72	37.356,48	19.221,38	474.037,77		474.037,77	18.135,10
103915 2	75.000,00	57.466,04		4.881,74	454,84	5.336,58	750,00	52.584,30		52.584,30	4.586,58
103915 3	100.000,00	65.000,00		10.000,00	442,47	10.442,47	443,75	55.000,00		55.000,00	9.998,72
103964 1		230.966,36		34.830,19	1.604,09	36.434,28		196.136,17		196.136,17	36.434,28
103978 2	260.000,00	235.528,24		15.928,35	3.514,43	19.442,78		219.599,89		219.599,89	19.442,78
103978 3	280.000,00	253.645,51		17.153,82	3.784,76	20.938,58		236.491,69		236.491,69	20.938,58
		3.540.665,71	**0,00**	**406.329,58**	**41.471,95**	**447.801,53**	**138.973,42**	**3.134.336,13**	**0,00**	**3.134.336,13**	**308.828,11**
569 1	38.366,32	38.366,32						38.366,32		38.366,32	
569 2	12.881,06	12.881,06						12.881,06		12.881,06	
569 3	19.013,00	19.688,75						19.688,75		19.688,75	

Kontonummer Darlehensnr.	Ansatz	Darlehensgeber/Sitz des Gläubigers Aktenzahl	Verwendungszweck Genehmigungsdatum/-vermerk	Beschluss-Datum	Zinssatz	Währung	Laufzeit
2.1.4. ... von Sozialversicherungsträgern							
2.1.5. ... von sonstigen Trägern des öfftenlichen Rechts							
2.2. ... von Beteiligungen der Gebietskörperschaft (ohne Finanzunternehmungen)							
2.3. ... von Unternehmen (ohne Beteiligungen und ohne Finanzunternehmungen)							
2.4. ... von Finanzunternehmen							
2.4.1. ... von Finanzunternehmen im Inland							
2.4.2. ... von Finanzunternehmen im Ausland							
2.5. ... von Sonstigen							
Zwischensumme							
SUMME (1 und 2)							
Davon ohne A85-89							
Davon A85-89							

Kontonummer Darlehensnr.	Darlehenshöhe Gesamt	Buchwert 31.12.2019	Zugang	Tilgung	Zinsen	Summe Schuldendienst	Schuldendienst-ersätze	Buchwert 31.12.2020	Kursgewinn/ -verlust	Buchwert inkl. KG/KV	Netto Schuldendienst
		70.936,13	0,00	0,00	0,00	0,00	0,00	70.936,13	0,00	70.936,13	0,00
		3.611.601,84	**0,00**	**406.329,58**	**41.471,95**	**447.801,53**	**138.973,42**	**3.205.272,26**	**0,00**	**3.205.272,26**	**308.828,11**
		2.160.780,36	0,00	226.355,01	24.975,13	251.330,14	24.496,60	1.934.425,35	0,00	1.934.425,35	226.833,54
		1.450.821,48	0,00	179.974,57	16.496,82	196.471,39	114.476,82	1.270.846,91	0,00	1.270.846,91	81.994,57

Nachweis über hausinterne Vergütungen (Anlage 6f)

Nachweis über haushaltinterne Vergütungen (Anlage 6f)

Gruppenebene		Erträge	Aufwendungen
0	Vertretungskörper und allgemeine Verwaltung	0,00	0,00
1	Öffentliche Ordnung und Sicherheit	0,00	0,00
2	Unterricht, Erziehung, Sport und Wissenschaft	0,00	0,00
3	Kunst, Kultur und Kultus	0,00	0,00
4	Soziale Wohlfahrt und Wohnbauförderung	0,00	0,00
5	Gesundheit	0,00	0,00
6	Straßen- und Wasserbau, Verkehr	0,00	0,00
7	Wirtschaftsförderung	0,00	0,00
8	Dienstleistungen	0,00	0,00
9	Finanzwirtschaft	0,00	0,00
	Summe	**0,00**	**0,00**

Anlagenspiegel Einzelkonten (Anlage 6g)

MVAG	Ansatz Konto	Bezeichnung	Inbetrieb-nahme	RND	ND	Buchwert 31.12.2019	Zugänge	Abgänge	Wertaufholung	Abschreibung/ Wertmind.	Buchwert 31.12.2020
1021	**Grundstücke, Grundstückseinrichtungen und Infrastruktur**					**330.318,69**	**0,00**	**0,00**	**0,00**	**10.655,44**	**319.663,25**
	010000	**Zentralamt**				**330.318,69**	**0,00**	**0,00**	**0,00**	**10.655,44**	**319.663,25**
	2/0040001/00133	Vorplatz	01.05.2018	30,0	33,0	330.318,69				10.655,44	319.663,25
1022	**Gebäude und Bauten**					**1.223.804,55**	**0,00**	**0,00**	**0,00**	**25.495,93**	**1.198.308,62**
	010000	**Zentralamt**				**1.223.804,55**	**0,00**	**0,00**	**0,00**	**25.495,93**	**1.198.308,62**
	2/0060001/00063	Gemeindezentrum Gebäude	01.05.2018	47,0	50,0	1.223.804,55				25.495,93	1.198.308,62
1026	**Amts-, Betriebs- und Geschäftsausstattung**					**122.547,92**	**0,00**	**0,00**	**0,00**	**16.630,33**	**105.917,59**
	010000	**Zentralamt**				**122.547,92**	**0,00**	**0,00**	**0,00**	**16.630,33**	**105.917,59**
	4/0110002/00097	24 Stk Tische, 50 Stk Stühle	01.05.2018	7,0	10,0	20.394,40				2.549,30	17.845,10
	4/0100005/00100	Büromöbel Fa. Blaha	01.05.2018	7,0	10,0	43.132,96				5.391,62	37.741,34
	4/0180004/00103	EDV Anlage, Server	01.05.2018	5,0	8,0	14.723,36				2.453,89	12.269,47
	5/0440001/00057	Elektronisches Kassabuch	22.06.2017	6,0	10,0	499,01				71,29	427,72
	4/0110002/00101	Fahnen Büro BGM	01.05.2018	7,0	10,0	1.028,10				128,51	899,59
	4/0330001/00099	Fernseher	07.09.2018	2,5	5,0	321,18				91,77	229,41
	4/0340001/00098	Festwert Geschirr	01.01.1900	0,0	0,0	1.900,00					1.900,00
	4/0100005/00102	Gartentisch mit 8 Sesseln	04.07.2018	7,5	10,0	906,21				106,61	799,60
	4/0440001/00104	K5 Finanz	01.05.2018	7,0	10,0	8.141,99				1.017,75	7.124,24
	4/0100005/00106	Möblierung Krumböck	01.05.2018	7,0	10,0	30.492,71				3.811,59	26.681,12
	2/0440001/00105	Umstellung, Datenübernahme Gemdat	01.05.2018	0,0	2,0						
	2/0440001/00780	EB Programm	23.05.2019	0,0	2,0	1.008,00				1.008,00	
1021	**Grundstücke, Grundstückseinrichtungen und Infrastruktur**					**106.166,67**	**0,00**	**0,00**	**0,00**	**4.333,33**	**101.833,34**
	163000	**Freiwillige Feuerwehr**				**106.166,67**	**0,00**	**0,00**	**0,00**	**4.333,33**	**101.833,34**
	2/0040001/00087	Parkplatz FF	07.12.2011	23,5	33,0	106.166,67				4.333,33	101.833,34
1027	**Kulturgüter**					**22.586,76**	**0,00**	**0,00**	**0,00**	**227,00**	**22.359,76**
	163000	**Freiwillige Feuerwehr**				**22.586,76**	**0,00**	**0,00**	**0,00**	**227,00**	**22.359,76**
	4/0290006/00001	Glocke FF Haus	31.10.2019	98,5	100,0	22.586,76				227,00	22.359,76
1022	**Gebäude und Bauten**					**660.933,64**	**0,00**	**0,00**	**0,00**	**14.062,42**	**646.871,22**
	164000	**Förderung d.Brandbek.u.Brandverh.**				**660.933,64**	**0,00**	**0,00**	**0,00**	**14.062,42**	**646.871,22**
	2/0060001/00062	Feuerwehrhaus	01.01.2017	46,0	50,0	660.933,64				14.062,42	646.871,22
1025	**Technische Anlagen, Fahrzeuge und Maschinen**					**18.552,96**	**0,00**	**0,00**	**0,00**	**1.159,56**	**17.393,40**
	164000	**Förderung d.Brandbek.u.Brandverh.**				**18.552,96**	**0,00**	**0,00**	**0,00**	**1.159,56**	**17.393,40**
	4/0270001/00119	Notstromagregat	15.04.2016	15,0	20,0	18.552,96				1.159,56	17.393,40

MVAG	Ansatz Konto	Bezeichnung	Inbetrieb-nahme	RND	ND	Buchwert 31.12.2019	Zugänge	Abgänge	Wertaufholung	Abschreibung/ Wertmind.	Buchwert 31.12.2020
1021	**Grundstücke, Grundstückseinrichtungen und Infrastruktur**					**0,00**	**0,00**	**0,00**	**0,00**	**0,00**	**0,00**
	211000	**Volksschule**				**0,00**	**0,00**	**0,00**	**0,00**	**0,00**	**0,00**
	2/0040014/00135	Hartplatz	01.09.2003	0,0	15,0						
1022	**Gebäude und Bauten**					**1.864.747,51**	**0,00**	**0,00**	**0,00**	**41.438,83**	**1.823.308,68**
	211000	**Volksschule**				**1.864.747,51**	**0,00**	**0,00**	**0,00**	**41.438,83**	**1.823.308,68**
	2/0060001/00056	Volksschule Gebäude	01.01.2015	44,0	50,0	1.864.747,51				41.438,83	1.823.308,68
1026	**Amts-, Betriebs- und Geschäftsausstattung**					**30.730,13**	**0,00**	**0,00**	**0,00**	**1.681,18**	**29.048,95**
	211000	**Volksschule**				**30.730,13**	**0,00**	**0,00**	**0,00**	**1.681,18**	**29.048,95**
	4/0290003/00117	Ballfangnetz. u -wand	31.12.2015	4,5	10,0	3.574,49				649,91	2.924,58
	4/0100005/00136	BGA Festwert	01.09.2003	0,0	0,0	20.000,00					20.000,00
	4/0150003/00116	Treppenlift	31.12.2015	4,5	10,0	3.631,99				660,36	2.971,63
	4/0290003/00782	Fallschutzmatten	18.09.2019	8,5	10,0	740,99				78,00	662,99
	4/0110002/00781	Flügeltafeln	05.07.2019	8,5	10,0	2.782,66				292,91	2.489,75
1010	**Immaterielle Vermögenswerte**					**0,00**	**0,00**	**0,00**	**0,00**	**0,00**	**0,00**
	240000	**Kindergarten I**				**0,00**	**0,00**	**0,00**	**0,00**	**0,00**	**0,00**
	5/0440001/00091	EDV Anlagen Kindergarten	01.09.2010	0,0	4,0						
1022	**Gebäude und Bauten**					**1.041.098,81**	**0,00**	**0,00**	**0,00**	**27.548,85**	**1.013.549,96**
	240000	**Kindergarten I**				**1.041.098,81**	**0,00**	**0,00**	**0,00**	**27.548,85**	**1.013.549,96**
	3/0460005/00071	Fernwärmeanschluss Kindergarten	01.09.2010	4,5	15,0	11.727,46				2.132,27	9.595,19
	3/0060001/00096	Gebäude	01.10.2010	39,5	50,0	1.029.371,35				25.416,58	1.003.954,77
1026	**Amts-, Betriebs- und Geschäftsausstattung**					**141.070,37**	**0,00**	**0,00**	**0,00**	**21.535,20**	**119.535,17**
	240000	**Kindergarten I**				**141.070,37**	**0,00**	**0,00**	**0,00**	**21.535,20**	**119.535,17**
	5/0110002/00047	BGA Festwert	01.01.2016	0,0	0,0	20.000,00					20.000,00
	5/0110002/00090	Einrichtung Kindergarten	01.09.2010	4,5	15,0	117.411,66				21.347,57	96.064,09
	5/0040008/00783	Zweiflügeltor	19.07.2019	18,5	20,0	3.658,71				187,63	3.471,08
1021	**Grundstücke, Grundstückseinrichtungen und Infrastruktur**					**89.306,70**	**0,00**	**0,00**	**0,00**	**3.189,60**	**86.117,10**
	262000	**Sportplätze**				**89.306,70**	**0,00**	**0,00**	**0,00**	**3.189,60**	**86.117,10**
	3/0040013/00082	Sportanlage samt Gebäude	31.12.2014	26,5	33,0	83.334,32				3.030,34	80.303,98
	3/0270002/00085	Zählerverteiler	15.09.2017	36,5	40,0	5.972,38				159,26	5.813,12
1027	**Kulturgüter**					**326.200,00**	**0,00**	**0,00**	**0,00**	**0,00**	**326.200,00**
	390000	**Kirchliche ANgelegenheiten**				**326.200,00**	**0,00**	**0,00**	**0,00**	**0,00**	**326.200,00**
	2/0060004/00065	Bründlkapelle	01.01.2014	0,0	0,0	270.200,00					270.200,00

MVAG	Ansatz Konto	Bezeichnung	Inbetrieb-nahme	RND	ND	Buchwert 31.12.2019	Zugänge	Abgänge	Wertaufholung	Abschreibung/ Wertmind.	Buchwert 31.12.2020
	2/0060004/00066	Kriegergedächtniskapelle	01.01.2014	0,0	0,0	56.000,00					56.000,00
1021	**Grundstücke, Grundstückseinrichtungen und Infrastruktur**					**2.551.146,21**	**7.839,79**	**6.059,34**	**0,00**	**93.205,03**	**2.459.721,63**
	612000	**Gemeindestraßen**				**1.425.978,06**	**6.059,34**	**6.059,34**	**0,00**	**81.342,41**	**1.344.635,65**
	2/0040012/00113	2 Stück Calla 2018	31.12.2018	12,5	15,0	1.099,98				81,48	1.018,50
	2/0040012/00108	20 Stück Calla 2012	31.12.2012	6,5	15,0	7.338,00				978,40	6.359,60
	2/0040012/00112	20 Stück Calla 2017	31.12.2017	11,5	15,0	11.174,40				893,95	10.280,45
	2/0040012/00109	21 Stück Calla 2013	31.12.2013	7,5	15,0	7.849,24				923,44	6.925,80
	2/0040012/00110	21 Stück Calla 2014	31.12.2014	8,5	15,0	8.702,00				916,00	7.786,00
	2/0040012/00111	22 Stück Calla 2016	31.12.2016	10,5	15,0	10.708,80				931,20	9.777,60
	2/0040002/00766	Alleeweg I / Fahrbahn Fläche 97,32 m², Oberfläche Schotte	01.01.2013	2,0	10,0	248,17				82,72	165,45
	2/0040001/00662	Alte Reichsstraße / Fahrbahn Fläche 540,48 m², Oberfläche	01.01.2006	17,8	33,0	15.395,49				818,91	14.576,58
	2/0040001/00681	Alte Reichsstraße / Fahrbahn Fläche 609,60 m², Oberfläche	01.01.2000	11,2	33,0	11.268,36				923,64	10.344,72
	2/0040001/00663	Alte Reichsstraße / Geh- und Radweg Fläche 37,56 m², Ob	01.01.2006	17,8	33,0	855,91				45,53	810,38
	2/0040001/00654	Bachgasse / Haunoldstein / Fahrbahn Fläche 1.232,35 m²,	01.01.2006	17,8	33,0	35.103,30				1.867,20	33.236,10
	2/0040002/00765	Bahnbegleitweg Nord I / Fahrbahn Fläche 140,58 m², Ober	01.01.2013	2,0	10,0	358,48				119,49	238,99
	2/0040001/00769	Bahnbegleitweg Nord II / Fahrbahn Fläche 192,12 m², Obe	01.01.2000	11,2	33,0	3.551,31				291,09	3.260,22
	2/0040001/00658	Berggasse / Fahrbahn Fläche 1.209,61 m², Oberfläche Asp	01.01.2006	17,8	33,0	34.455,56				1.832,74	32.622,82
	2/0040001/00670	Birnengasse / Fahrbahn Fläche 153,03 m², Oberfläche Asp	01.01.2000	11,2	33,0	2.828,74				231,86	2.596,88
	2/0040001/00706	Bründlstraße / Bründlstraße / Geh- und Radweg Fläche 57	01.01.2006	17,8	33,0	13.061,28				694,75	12.366,53
	2/0040001/00705	Bründlstraße / Bründlstraße / Parkstreifen Fläche 373,10 m	01.01.2006	17,8	33,0	8.502,16				452,24	8.049,92
	2/0040001/00655	Bründlstraße / Fahrbahn Fläche 278,46 m², Oberfläche Asp	01.01.2006	17,8	33,0	7.931,89				421,91	7.509,98
	2/0040001/00772	Bründlstraße / Geh- und Radweg Fläche 69,74 m², Oberflä	01.01.2006	17,8	33,0	1.589,11				84,53	1.504,58
	2/0040001/00691	Buchengasse / Fahrbahn Fläche 247,88 m², Oberfläche As	01.01.2000	11,2	33,0	4.582,02				375,58	4.206,44
	2/0040001/00690	Buchengasse / Haunoldstein / Fahrbahn Fläche 350,03 m²,	01.01.2006	17,8	33,0	9.970,41				530,34	9.440,07
	2/0040001/00754	Dorfstraße / Dorfstraße / Geh- und Radweg Fläche 111,93	01.01.2013	24,4	33,0	3.445,93				135,67	3.310,26
	2/0040001/00746	Dorfstraße / Dorfstraße / Geh- und Radweg Fläche 471,30	01.01.2006	17,8	33,0	10.739,93				571,27	10.168,66
	2/0040001/00745	Dorfstraße / Dorfstraße / Geh- und Radweg Fläche 62,46 m	01.01.2013	24,4	33,0	1.923,01				75,71	1.847,30
	2/0040001/00753	Dorfstraße / Dorfstraße / Parkstreifen Fläche 374,79 m², Ob	01.01.2013	24,4	33,0	11.538,84				454,29	11.084,55
	2/0040001/00776	Dorfstraße Tulpenring / Geh- und Radweg Fläche 110,28 m	01.01.2000	11,2	33,0	1.630,81				133,67	1.497,14
	2/0040001/00760	Eibelsau Mitterau / Fahrbahn Fläche 110,31 m², Oberfläche	01.01.2000	11,2	33,0	2.039,06				167,14	1.871,92
	2/0040001/00737	Enziangasse / Haunoldstein / Fahrbahn Fläche 1.570,44 m	01.01.2006	17,8	33,0	44.733,75				2.379,45	42.354,30
	2/0040001/00736	Enziangasse / Haunoldstein / Geh- und Radweg Fläche 40,	01.01.2013	24,4	33,0	1.235,83				48,65	1.187,18
	2/0040001/00684	Erlengasse / Fahrbahn Fläche 1.458,80 m², Oberfläche Asp	01.01.2006	17,8	33,0	41.553,70				2.210,30	39.343,40
	2/0040002/00768	Feldweg Pottschollach / Fahrbahn Fläche 322,29 m², Oberf	01.01.2013	2,0	10,0	821,84				273,95	547,89
	2/0040002/00758	Feldweg Sierning I / Fahrbahn Fläche 140,52 m², Oberfläch	01.01.2013	2,0	10,0	358,33				119,44	238,89
	2/0040001/00730	Fichtengasse / Fahrbahn Fläche 367,70 m², Oberfläche Asp	01.01.2006	17,8	33,0	10.473,88				557,12	9.916,76
	2/0040001/00729	Föhrengasse / Fahrbahn Fläche 222,66 m², Oberfläche Asp	01.01.2000	11,2	33,0	4.115,84				337,36	3.778,48
	2/0040002/00763	Grenzweg / Fahrbahn Fläche 393,87 m², Oberfläche Schot	01.01.2013	2,0	10,0	1.004,37				334,79	669,58

MVAG	Ansatz Konto	Bezeichnung	Inbetrieb-nahme	RND	ND	Buchwert 31.12.2019	Zugänge	Abgänge	Wertaufholung	Abschreibung/ Wertmind.	Buchwert 31.12.2020
	2/0040001/00762	Haunoldstein GA / Fahrbahn Fläche 1.020,18 m², Oberfläch	01.01.2000	11,2	33,0	18.857,87				1.545,73	17.312,14
	2/0040002/00770	Haunoldstein GA / Fahrbahn Fläche 277,23 m², Oberfläche	01.01.2013	2,0	10,0	706,93				235,64	471,29
	2/0040001/00680	Hauptstraße / Fahrbahn Fläche 238,23 m², Oberfläche Asp	01.01.2000	11,2	33,0	4.403,65				360,95	4.042,70
	2/0040001/00724	Hauptstraße / Fahrbahn Fläche 6.446,56 m², Oberfläche As	01.01.2006	17,8	33,0	183.629,14				9.767,51	173.861,63
	2/0040001/00652	Hauptstraße / Fahrbahn Fläche 743,60 m², Oberfläche Asp	01.01.2013	24,4	33,0	28.617,33				1.126,67	27.490,66
	2/0040001/00723	Hauptstraße / Geh- und Radweg Fläche 1.477,87 m², Ober	01.01.2006	17,8	33,0	33.677,59				1.791,36	31.886,23
	2/0040001/00755	Hauptstraße / Geh- und Radweg Fläche 83,82 m², Oberfläc	01.01.2006	17,8	33,0	1.910,08				101,60	1.808,48
	2/0040001/00757	Hauptstraße / Parkstreifen Fläche 131,67 m², Oberfläche P	01.01.2013	24,4	33,0	4.053,84				159,60	3.894,24
	2/0040001/00756	Hauptstraße / Parkstreifen Fläche 535,27 m², Oberfläche P	01.01.2006	17,8	33,0	12.197,67				648,81	11.548,86
	2/0040001/00741	Johannasteg / Fahrbahn Fläche 184,12 m², Oberfläche Asp	01.01.2006	17,8	33,0	5.244,63				278,97	4.965,66
	2/0040001/00740	Johannasteg / Überführung Fläche 68,80 m², Oberfläche B	01.01.2006	17,8	33,0	1.567,81				83,39	1.484,42
	2/0040001/00666	Kirchenberg / Fahrbahn Fläche 272,48 m², Oberfläche Aspl	01.01.2006	17,8	33,0	7.761,55				412,85	7.348,70
	2/0040001/00675	Kirchengasse / Haunoldstein / Fahrbahn Fläche 43,56 m², (	01.01.2000	11,2	33,0	805,20				66,00	739,20
	2/0040001/00678	Kirchenstraße / Fahrbahn Fläche 230,04 m², Oberfläche As	01.01.2006	17,8	33,0	6.552,65				348,55	6.204,10
	2/0040001/00693	Kirchenstraße / Fahrbahn Fläche 3.294,59 m², Oberfläche /	01.01.2000	11,2	33,0	60.900,00				4.991,80	55.908,20
	2/0040002/00692	Kirchenstraße / Haunoldstein / Fahrbahn Fläche 401,91 m²	01.01.2013	2,0	10,0	1.024,87				341,62	683,25
	2/0040001/00679	Kirchenstraße / Haunoldstein / Fahrbahn Fläche 887,18 m²	01.01.2006	17,8	33,0	25.271,19				1.344,21	23.926,98
	2/0040001/00704	Kirschengasse / Fahrbahn Fläche 693,66 m², Oberfläche A	01.01.2006	17,8	33,0	19.758,80				1.051,00	18.707,80
	2/0040001/00739	Kirschengasse / Kreuzweg-Sierning / Fahrbahn Fläche 595	01.01.2006	17,8	33,0	16.957,46				901,99	16.055,47
	2/0040001/00671	Liliengasse / Fahrbahn Fläche 78,20 m², Oberfläche Aspha	01.01.2013	24,4	33,0	3.009,52				118,49	2.891,03
	2/0040001/00665	Liliengasse / Haunoldstein / Fahrbahn Fläche 713,10 m², O	01.01.2000	11,2	33,0	13.181,55				1.080,45	12.101,10
	2/0040001/00775	Linzerstraße / Geh- und Radweg Fläche 50,78 m², Oberfläc	01.01.2013	24,4	33,0	1.563,41				61,55	1.501,86
	2/0040001/00751	Linzerstraße / Linzerstraße / Parkstreifen Fläche 21,08 m²,	01.01.2013	24,4	33,0	649,01				25,55	623,46
	2/0040001/00752	Linzerstraße / Linzerstraße / Parkstreifen Fläche 727,87 m²	01.01.2013	24,4	33,0	22.409,57				882,27	21.527,30
	2/0040001/00774	Linzerstraße / Parkstreifen Fläche 195,79 m², Oberfläche A	01.01.2013	24,4	33,0	6.027,80				237,31	5.790,49
	2/0040001/00682	Marillengasse / Fahrbahn Fläche 1.026,34 m², Oberfläche /	01.01.2006	17,8	33,0	29.235,14				1.555,06	27.680,08
	2/0040002/00767	Nebenweg Sierning / Fahrbahn Fläche 242,76 m², Oberfläc	01.01.2013	2,0	10,0	619,03				206,34	412,69
	2/0040001/00703	Nebenweg Sierning / Fahrbahn Fläche 340,74 m², Oberfläc	01.01.2000	11,2	33,0	6.298,53				516,27	5.782,26
	2/0040001/00738	Nebenweg Sierning / Haunoldstein / Fahrbahn Fläche 242,(	01.01.2000	11,2	33,0	4.474,63				366,77	4.107,86
	2/0040001/00685	Nelkengasse / Fahrbahn Fläche 432,60 m², Oberfläche Asp	01.01.2006	17,8	33,0	12.322,55				655,45	11.667,10
	2/0040001/00653	Nestroygasse / Haunoldstein / Fahrbahn Fläche 441,72 m²,	01.01.2013	24,4	33,0	16.999,53				669,27	16.330,26
	2/0040001/00773	Osterburg / Fahrbahn Fläche 343,26 m², Oberfläche Aspha	01.01.1993	4,6	33,0	2.912,51				520,09	2.392,42
	2/0040002/00771	Osterburg / Fahrbahn Fläche 345,75 m², Oberfläche Schott	01.01.2013	2,0	10,0	881,66				293,89	587,77
	2/0040001/00726	Pfarrhofgasse / Fahrbahn Fläche 1.132,32 m², Oberfläche /	01.01.2006	17,8	33,0	32.253,96				1.715,64	30.538,32
	2/0040001/00683	Pfirsichgasse / Fahrbahn Fläche 363,02 m², Oberfläche Asp	01.01.2006	17,8	33,0	10.340,57				550,03	9.790,54
	2/0040001/00749	Pielachhäuser / Osterburg / Fahrbahn Fläche 736,11 m², O	01.01.2000	11,2	33,0	13.606,88				1.115,32	12.491,56
	2/0040001/00650	Pottschollacherstraße / Pottschollacherstraße / Geh- und R	01.01.2006	17,8	33,0	2.348,29				124,91	2.223,38
	2/0040001/00725	Pottschollacherstraße / Pottschollacherstraße / Geh- und R	01.01.2013	24,4	33,0	1.607,80				63,30	1.544,50
	2/0040001/00651	Pottschollacherstraße / Pottschollacherstraße / Geh- und R	01.01.2013	24,4	33,0	17.840,96				702,40	17.138,56

MVAG	Ansatz Konto	Bezeichnung	Inbetrieb-nahme	RND	ND	Buchwert 31.12.2019	Zugänge	Abgänge	Wertaufholung	Abschreibung/ Wertmind.	Buchwert 31.12.2020
	2/0040001/00649	Pottschollacherstraße / Pottschollacherstraße / Parkstreifer	01.01.2006	17,8	33,0	2.649,77				140,95	2.508,82
	2/0040001/00686	Pottschollach-Palting / Fahrbahn Fläche 111,00 m², Oberflä	01.01.2000	11,2	33,0	2.051,82				168,18	1.883,64
	2/0040001/00664	Rosengasse / Fahrbahn Fläche 694,96 m², Oberfläche Asp	01.01.2013	24,4	33,0	26.745,43				1.052,97	25.692,46
	2/0040001/00674	Rosengasse / Haunoldstein / Fahrbahn Fläche 205,31 m², (	01.01.2013	24,4	33,0	7.901,32				311,08	7.590,24
	2/0040001/00742	Schubertgasse / Fahrbahn Fläche 1.007,14 m², Oberfläche	01.01.2006	17,8	33,0	28.688,23				1.525,97	27.162,26
	2/0040001/00732	Schwalbengraben / Fahrbahn Fläche 2.226,15 m², Oberfläc	01.01.2000	11,2	33,0	41.150,05				3.372,95	37.777,10
	2/0040002/00733	Schwalbengraben / Geh- und Radweg Fläche 250,08 m², C	01.01.2013	2,0	10,0	637,70				212,57	425,13
	2/0040001/00761	Sierningweg / Fahrbahn Fläche 1.246,92 m², Oberfläche As	01.01.2000	11,2	33,0	23.049,13				1.889,27	21.159,86
	2/0040001/00700	Sierningweg / Haunoldstein / Fahrbahn Fläche 542,97 m², (	01.01.2000	11,2	33,0	10.036,72				822,68	9.214,04
	2/0040001/00672	Sierningweg / Pottschollach-Palting / Fahrbahn Fläche 566,	01.01.2000	11,2	33,0	10.463,16				857,64	9.605,52
	2/0040001/00759	Sportplatzgasse / Fahrbahn Fläche 140,67 m², Oberfläche	01.01.2000	11,2	33,0	2.600,26				213,14	2.387,12
	2/0040002/00764	Sportplatzgasse / Fahrbahn Fläche 337,59 m², Oberfläche	01.01.2013	2,0	10,0	860,86				286,95	573,91
	2/0040001/00657	Suttnergasse / Fahrbahn Fläche 615,50 m², Oberfläche Asp	01.01.2006	17,8	33,0	17.532,42				932,58	16.599,84
	2/0040002/00743	Tannengasse / Haunoldstein / Fahrbahn Fläche 487,32 m²,	01.01.2013	2,0	10,0	1.242,67				414,22	828,45
	2/0040001/00677	Tulpenring / Fahrbahn Fläche 2.182,10 m², Oberfläche Asp	01.01.2013	24,4	33,0	83.977,79				3.306,21	80.671,58
	2/0040001/00667	Tulpenring / Haunoldstein / Fahrbahn Fläche 450,80 m², Ob	01.01.2000	11,2	33,0	8.332,97				683,03	7.649,94
	2/0040001/00676	Tulpenring / Parkstreifen Fläche 595,76 m², Oberfläche Asp	01.01.2013	24,4	33,0	18.342,19				722,13	17.620,06
	2/0040001/00660	Weichselgasse / Fahrbahn Fläche 602,00 m², Oberfläche A	01.01.2013	24,4	33,0	23.167,88				912,12	22.255,76
	2/0040001/00661	Weichselgasse / Geh- und Radweg Fläche 78,36 m², Oberf	01.01.2013	24,4	33,0	2.412,54				94,98	2.317,56
	2/0040001/00659	Weichselgasse / Parkstreifen Fläche 54,23 m², Oberfläche	01.01.2013	24,4	33,0	1.669,47				65,73	1.603,74
	2/0040012/00114	20 Stück Calla 2019	31.12.2019	13,5	15,0	12.962,30				893,95	12.068,35
	1/0040002/00773	Straße 2019	21.10.2019	10,0	10,0		6.059,34	6.059,34			
	2/0040001/00777	Straßenbau 2019	18.10.2019	31,5	33,0	134.832,49				4.148,69	130.683,80
	639000	**Sonstige Einrichtungen und Maßnahmen**				**1.125.168,15**	**1.780,45**	**0,00**	**0,00**	**11.862,62**	**1.115.085,98**
	2/0470004/00054	Hochwasserschutz	01.01.2015	94,0	100,0	1.125.168,15	1.780,45			11.862,62	1.115.085,98
1025	**Technische Anlagen, Fahrzeuge und Maschinen**					**22.031,64**	**0,00**	**0,00**	**0,00**	**1.159,56**	**20.872,08**
	639000	**Sonstige Einrichtungen und Maßnahmen**				**22.031,64**	**0,00**	**0,00**	**0,00**	**1.159,56**	**20.872,08**
	4/0270001/00122	Notstromagregat	15.04.2019	18,0	20,0	22.031,64				1.159,56	20.872,08
1021	**Grundstücke, Grundstückseinrichtungen und Infrastruktur**					**453.339,02**	**0,00**	**0,00**	**0,00**	**62.201,16**	**391.137,86**
	710000	**Land- und forstwirtschaftl. Wegebau**				**453.339,02**	**0,00**	**0,00**	**0,00**	**62.201,16**	**391.137,86**
	2/0040002/00718	Alleeweg I / Fahrbahn Fläche 4.031,22 m², Oberfläche Sch	01.01.2013	2,0	10,0	10.279,61				3.426,54	6.853,07
	2/0040002/00717	Alleeweg II / Fahrbahn Fläche 5.138,52 m², Oberfläche Sch	01.01.2013	2,0	10,0	13.103,23				4.367,74	8.735,49
	2/0040002/00716	Bahnbegleitweg Nord I / Fahrbahn Fläche 4.188,09 m², Ob	01.01.2013	2,0	10,0	10.679,63				3.559,88	7.119,75
	2/0040001/00722	Bahnbegleitweg Nord II / Fahrbahn Fläche 3.683,55 m², Ob	01.01.2000	11,2	33,0	68.089,86				5.581,14	62.508,72
	2/0040001/00728	Bahnbegleitweg Nord II / Haunoldstein / Fahrbahn Fläche 7	01.01.2000	11,2	33,0	13.839,24				1.134,36	12.704,88
	2/0040001/00698	Bauernwieseweg / Fahrbahn Fläche 580,89 m², Oberfläche	01.01.2000	11,2	33,0	10.737,66				880,14	9.857,52

MVAG	Ansatz Konto	Bezeichnung	Inbetrieb-nahme	RND	ND	Buchwert 31.12.2019	Zugänge	Abgänge	Wertaufholung	Abschreibung/ Wertmind.	Buchwert 31.12.2020
	2/0040001/00702	Berggasse / Fahrbahn Fläche 979,86 m², Oberfläche Asph	01.01.2000	11,2	33,0	18.112,56				1.484,64	16.627,92
	2/0040001/00748	Bründlstraße / Bründlstraße / Geh- und Radweg Fläche 10,	01.01.2006	17,8	33,0	245,77				13,07	232,70
	2/0040001/00747	Bründlstraße / Bründlstraße / Geh- und Radweg Fläche 29	01.01.2006	17,8	33,0	6.608,89				351,54	6.257,35
	2/0040001/00750	Eibelsau Mitterau / Fahrbahn Fläche 77,88 m², Oberfläche	01.01.2000	11,2	33,0	1.439,60				118,00	1.321,60
	2/0040001/00697	Eibelsau Mitterau / Haunoldstein / Fahrbahn Fläche 1.238,	01.01.2000	11,2	33,0	22.891,64				1.876,36	21.015,28
	2/0040001/00687	Eibelsauweg / Fahrbahn Fläche 1.239,45 m², Oberfläche A	01.01.2000	11,2	33,0	22.911,05				1.877,95	21.033,10
	2/0040002/00713	Feldweg Eibelsau / Fahrbahn Fläche 2.069,82 m², Oberfläc	01.01.2013	2,0	10,0	5.278,04				1.759,35	3.518,69
	2/0040002/00720	Feldweg Pottschollach / Fahrbahn Fläche 1.572,72 m², Obe	01.01.2013	2,0	10,0	4.010,44				1.336,81	2.673,63
	2/0040002/00673	Feldweg Sierning I / Fahrbahn Fläche 2.229,36 m², Oberflä	01.01.2013	2,0	10,0	5.684,86				1.894,95	3.789,91
	2/0040002/00715	Feldweg Sierning II / Fahrbahn Fläche 1.445,49 m², Oberfl	01.01.2013	2,0	10,0	3.686,00				1.228,67	2.457,33
	2/0040002/00714	Grenzweg / Fahrbahn Fläche 3.919,11 m², Oberfläche Sch	01.01.2013	2,0	10,0	9.993,73				3.331,24	6.662,49
	2/0040002/00710	Haunoldstein / Fahrbahn Fläche 1.400,43 m², Oberfläche S	01.01.2013	2,0	10,0	3.571,09				1.190,36	2.380,73
	2/0040002/00689	Haunoldstein GA / Fahrbahn Fläche 1.432,05 m², Oberfläch	01.01.2013	2,0	10,0	3.651,73				1.217,24	2.434,49
	2/0040001/00656	Haunoldstein GA / Fahrbahn Fläche 2.347,89 m², Oberfläch	01.01.2000	11,2	33,0	43.400,39				3.557,41	39.842,98
	2/0040002/00668	Haunoldstein GA / Haunoldstein / Fahrbahn Fläche 141,96	01.01.2013	2,0	10,0	361,99				120,66	241,33
	2/0040002/00709	Haunoldstein Grenzweg / Fahrbahn Fläche 577,65 m², Obe	01.01.2013	2,0	10,0	1.473,01				491,00	982,01
	2/0040002/00708	Haunoldstein Mittelweg / Fahrbahn Fläche 1.429,53 m², Ob	01.01.2013	2,0	10,0	3.645,30				1.215,10	2.430,20
	2/0040002/00707	Haunoldstein Steiler Weg / Fahrbahn Fläche 900,39 m², Ob	01.01.2013	2,0	10,0	2.296,00				765,33	1.530,67
	2/0040001/00694	Haunoldsteiner Bergweg / Fahrbahn Fläche 1.574,31 m², C	01.01.2000	11,2	33,0	29.100,88				2.385,32	26.715,56
	2/0040002/00719	Nebenweg Sierning / Fahrbahn Fläche 364,17 m², Oberfläc	01.01.2013	2,0	10,0	928,63				309,54	619,09
	2/0040002/00735	Osterburg / Fahrbahn Fläche 192,66 m², Oberfläche Schott	01.01.2013	2,0	10,0	491,28				163,76	327,52
	2/0040001/00734	Osterburg / Fahrbahn Fläche 3.148,29 m², Oberfläche Aspl	01.01.1993	4,6	33,0	26.712,76				4.770,14	21.942,62
	2/0040002/00712	Ranchweg I / Fahrbahn Fläche 1.363,95 m², Oberfläche Sc	01.01.2013	2,0	10,0	3.478,07				1.159,36	2.318,71
	2/0040001/00701	Sierningweg / Fahrbahn Fläche 538,95 m², Oberfläche Asp	01.01.2000	11,2	33,0	9.962,41				816,59	9.145,82
	2/0040001/00699	Sierningweg / Haunoldstein / Fahrbahn Fläche 582,30 m²,	01.01.2000	11,2	33,0	10.763,73				882,27	9.881,46
	2/0040002/00688	Sportplatzgasse / Fahrbahn Fläche 1.745,55 m², Oberfläch	01.01.2013	2,0	10,0	4.451,15				1.483,72	2.967,43
	2/0040001/00731	Sportplatzgasse / Fahrbahn Fläche 150,48 m², Oberfläche	01.01.2000	11,2	33,0	2.781,60				228,00	2.553,60
	2/0040001/00695	Sportplatzgasse / Fahrbahn Fläche 154,32 m², Oberfläche	01.01.2006	17,8	33,0	4.395,78				233,82	4.161,96
	2/0040001/00696	Sportplatzgasse / Überführung Fläche 157,08 m², Oberfläc	01.01.2006	17,8	33,0	3.579,52				190,40	3.389,12
	2/0040001/00727	Sportplatzstraße / Haunoldstein / Fahrbahn Fläche 1.558,5	01.01.2000	11,2	33,0	28.809,75				2.361,45	26.448,30
	2/0040001/00711	Spurweg / Fahrbahn Fläche 1.312,32 m², Oberfläche Spurv	01.01.2000	11,2	33,0	8.247,74				676,04	7.571,70
	2/0040002/00744	Tannengasse / Fahrbahn Fläche 1.565,61 m², Oberfläche S	01.01.2013	2,0	10,0	3.992,30				1.330,77	2.661,53
	2/0040001/00669	Tannengasse / Haunoldstein / Fahrbahn Fläche 551,37 m²,	01.01.2000	11,2	33,0	10.191,99				835,41	9.356,58
	2/0040001/00721	Verbindung B1 Bahnbegleitweg / Fahrbahn Fläche 1.052,7	01.01.2000	11,2	33,0	19.460,11				1.595,09	17.865,02
1024	**Sonderanlagen**					**65.597,23**	**0,00**	**0,00**	**0,00**	**2.341,63**	**63.255,60**
	815000	**Park- und Gartenanlagen, Kinderspielpl.**				**65.597,23**	**0,00**	**0,00**	**0,00**	**2.341,63**	**63.255,60**
	2/0040013/00118	Spielplatz Pfarrzentrum	31.12.2016	28,5	33,0	17.733,07				601,12	17.131,95
	2/0040013/00089	Spielplatz Schoissenberg	31.12.2014	26,5	33,0	22.864,16				831,42	22.032,74

MVAG	Ansatz Konto	Bezeichnung	Inbetrieb-nahme	RND	ND	Buchwert 31.12.2019	Zugänge	Abgänge	Wertaufholung	Abschreibung/ Wertmind.	Buchwert 31.12.2020
	2/0040013/00088	Spielplatz Sportplatz	31.12.2014	26,5	33,0	25.000,00				909,09	24.090,91
1022	**Gebäude und Bauten**					**137.536,00**	**0,00**	**0,00**	**0,00**	**8.596,00**	**128.940,00**
	817000	**Friedhöfe und Einsegnungshallen**				**137.536,00**	**0,00**	**0,00**	**0,00**	**8.596,00**	**128.940,00**
	2/0060001/00068	Leichenhalle	01.01.1986	15,0	50,0	137.536,00				8.596,00	128.940,00
1024	**Sonderanlagen**					**46.566,57**	**0,00**	**0,00**	**0,00**	**1.826,14**	**44.740,43**
	817000	**Friedhöfe und Einsegnungshallen**				**46.566,57**	**0,00**	**0,00**	**0,00**	**1.826,14**	**44.740,43**
	2/0070003/00069	Urnenwand	01.11.2012	24,5	33,0	46.566,57				1.826,14	44.740,43
1025	**Technische Anlagen, Fahrzeuge und Maschinen**					**13.600,00**	**0,00**	**0,00**	**0,00**	**1.700,00**	**11.900,00**
	817000	**Friedhöfe und Einsegnungshallen**				**13.600,00**	**0,00**	**0,00**	**0,00**	**1.700,00**	**11.900,00**
	4/0240001/00051	Maschinen und Werkzeuge	31.12.2016	7,0	10,0	13.600,00				1.700,00	11.900,00
1022	**Gebäude und Bauten**					**146.453,79**	**0,00**	**0,00**	**0,00**	**3.958,21**	**142.495,58**
	820000	**Wirtschaftshöfe**				**146.453,79**	**0,00**	**0,00**	**0,00**	**3.958,21**	**142.495,58**
	2/0060001/00067	Bauhof	01.01.2007	36,0	50,0	146.453,79				3.958,21	142.495,58
1025	**Technische Anlagen, Fahrzeuge und Maschinen**					**28.753,54**	**0,00**	**0,00**	**0,00**	**2.494,90**	**26.258,64**
	820000	**Wirtschaftshöfe**				**28.753,54**	**0,00**	**0,00**	**0,00**	**2.494,90**	**26.258,64**
	4/0240001/00053	Kastenwagen fetra aus Drahtgitter	10.11.2017	7,0	10,0	830,16				103,77	726,39
	4/0220002/00050	Kehrmaschine	30.04.2011	12,0	15,0	4.159,78				319,98	3.839,80
	4/0240001/00048	Maschinen und technische Anlagen	31.12.2016	7,0	10,0	4.619,23				577,40	4.041,83
	4/0240001/00052	Rasenmäher Mc Culloch M56	13.04.2017	7,0	10,0	438,92				54,87	384,05
	4/0240001/00049	Rasenmähertraktor	30.09.2009	12,0	15,0	18.705,45				1.438,88	17.266,57
1021	**Grundstücke, Grundstückseinrichtungen und Infrastruktur**					**843.225,00**	**0,00**	**46.024,00**	**0,00**	**0,00**	**797.201,00**
	840000	**Grundbesitz**				**843.225,00**	**0,00**	**46.024,00**	**0,00**	**0,00**	**797.201,00**
	1/0010001/00013	Acker Schoissenberg 1.169 m2	01.01.1900	0,0	0,0	4.700,00					4.700,00
	1/0010001/00011	Acker Schoissenberg 1.798 m2	01.01.1900	0,0	0,0	7.200,00					7.200,00
	1/0010001/00012	Acker Schoissenberg 439 m2	01.01.1900	0,0	0,0	1.700,00					1.700,00
	1/0010001/00015	Acker Schoissenberg 755 m2	01.01.1900	0,0	0,0	3.000,00					3.000,00
	1/0010001/00016	Acker Schoissenberg 791 m2	01.01.1900	0,0	0,0	3.000,00					3.000,00
	1/0010001/00014	Acker Schoissenberger 206 m2	01.01.1900	0,0	0,0	800,00					800,00
	1/0040001/00029	Bründl Parkplatz	01.01.1900	0,0	0,0	3.700,00					3.700,00
	1/0020001/00042	Grundstück Bauhof	01.01.1900	0,0	0,0	23.600,00					23.600,00
	1/0010001/00021	Grundstück Berg 188 m2	01.01.1900	0,0	0,0	300,00					300,00
	1/0010001/00026	Grundstück Binderhoferpark	01.01.1900	0,0	0,0	40.000,00					40.000,00
	1/0040001/00039	Grundstück Brückenwaage	01.01.1900	0,0	0,0	1,00					1,00

MVAG	Ansatz Konto	Bezeichnung	Inbetrieb-nahme	RND	ND	Buchwert 31.12.2019	Zugänge	Abgänge	Wertaufholung	Abschreibung/ Wertmind.	Buchwert 31.12.2020
	1/0020001/00041	Grundstück Bründl	01.01.1900	0,0	0,0	10.000,00					10.000,00
	1/0020001/00038	Grundstück FF Haus	01.01.1900	0,0	0,0	10.000,00					10.000,00
	1/0020001/00009	Grundstück FF Haus Reischer	01.01.1900	0,0	0,0	2.000,00					2.000,00
	1/0010001/00044	Grundstück Fuchs	01.01.1900	0,0	0,0	46.024,00		46.024,00			
	1/0020001/00036	Grundstück Kindergarten neu	01.01.1900	0,0	0,0	152.000,00					152.000,00
	1/0020001/00033	Grundstück Kommunalzentrum	01.01.1900	0,0	0,0	63.500,00					63.500,00
	1/0020001/00008	Grundstück Kriegergedächniskapelle	01.01.1900	0,0	0,0	300,00					300,00
	1/0020001/00006	Grundstück Lehrerhaus	01.01.1900	0,0	0,0	30.000,00					30.000,00
	1/0010001/00035	Grundstück Schulgarten Alte Volksschule 1.832 m2	01.01.1900	0,0	0,0	20.000,00					20.000,00
	1/0010001/00004	Grundstück Schulgarten Alte Volksschule 21 m2	01.01.1900	0,0	0,0	400,00					400,00
	1/0010001/00030	Grundstück Spielplatz Schoissenberg	01.01.1900	0,0	0,0	40.000,00					40.000,00
	1/0010001/00010	Grundstück Trafo Friedhof	01.01.1900	0,0	0,0	200,00					200,00
	1/0020001/00040	Grundstück Volksschule	01.01.1900	0,0	0,0	244.000,00					244.000,00
	1/0010001/00002	Grundstücke	01.01.1900	0,0	0,0	100,00					100,00
	1/0010001/00027	Lagerplatz 8.577 m2	01.01.1900	0,0	0,0	34.300,00					34.300,00
	1/0040001/00028	Parkplatz Florianiplatz	01.01.1900	0,0	0,0	1.000,00					1.000,00
	1/0040001/00017	Parkplatz Wehr	01.01.1900	0,0	0,0	400,00					400,00
	1/0010001/00034	Spielplatz Haunoldstein	01.01.1900	0,0	0,0	7.600,00					7.600,00
	1/0040001/00031	Sportplatz 8.003 m2	01.01.1900	0,0	0,0	32.000,00					32.000,00
	1/0040001/00032	Sportplatz 8.633 m2	01.01.1900	0,0	0,0	34.500,00					34.500,00
	1/0040001/00005	Überlauf Schacht Seltenheim Tannengasse	01.01.1900	0,0	0,0	400,00					400,00
	1/0010001/00019	Wald bei Kirche 2877 m2	01.01.1900	0,0	0,0	5.000,00					5.000,00
	1/0020001/00020	Wald bei Kirche 6.109 m2	01.01.1900	0,0	0,0	12.000,00					12.000,00
	1/0020001/00024	Wasser Hochbehälter 1.622 m2	01.01.1900	0,0	0,0	3.200,00					3.200,00
	1/0020001/00023	Wasser Hochbehälter 2.446 m2	01.01.1900	0,0	0,0	5.000,00					5.000,00
	1/0020001/00025	Wasser Hochbehälter 644 m2	01.01.1900	0,0	0,0	1.300,00					1.300,00
1023	**Wasser- und Abwasserbauten und -anlagen**					**590.349,81**	**0,00**	**0,00**	**0,00**	**28.218,43**	**562.131,38**
	850000	**Betriebe der Wasserversorgung**				**590.349,81**	**0,00**	**0,00**	**0,00**	**28.218,43**	**562.131,38**
	3/0460001/00130	Brunnen 1 Pielachstraße	01.01.1965	0,0	33,0						
	3/0460001/00128	Brunnen 2 Pielachstraße	01.01.1978	0,0	33,0						
	3/0460002/00081	Brunnenanlage	31.12.2014	9,5	15,0						
	3/0460001/00132	Drucksteigergung Nebengebäude Osterburg	01.01.1967	0,0	33,0						
	3/0460004/00079	Drucksteigerung Osterburg Technik	31.12.2014	7,5	13,0						
	3/0460004/00080	Drucksteigerung Schoissenberg Technik	31.12.2014	7,5	13,0						
	3/0130003/00078	Hochbehälter + Drucksteigerung Technik	31.12.2014	7,5	13,0						
	3/0460001/00131	Hochbehälter und Drucksteigerung Groß Sierning	01.01.1967	0,0	33,0						
	3/0460003/00127	WVA BA 01 Ortsnetz Wasserversorgungsanlage	18.10.1995	7,5	33,0	122.355,73				14.394,79	107.960,94
	3/0460003/00128	WVA BA 01 Ortsnetz maschin. u. techn. Anlage	18.10.1995	7,5	33,0	5.098,16				599,78	4.498,38

MVAG	Ansatz Konto	Bezeichnung	Inbetrieb-nahme	RND	ND	Buchwert 31.12.2019	Zugänge	Abgänge	Wertaufholung	Abschreibung/ Wertmind.	Buchwert 31.12.2020
	3/0460003/00129	WVA BA 02 Pielachhäuser, Ökodorf	24.09.2008	20,5	33,0	131.451,65				6.114,03	125.337,62
	3/0460003/00131	WVA BA 03 Erweiterung Schoissenberg	04.11.2016	28,5	33,0	125.950,38				4.269,50	121.680,88
	3/0460003/00130	WVA BA 03 Leitungskatasta	04.11.2016	20,5	25,0	61.067,19				2.840,33	58.226,86
	3/0460003/00132	WVA BA 04 Erweiterungen 2017		0,0	0,0	144.426,70					144.426,70
1025	**Technische Anlagen, Fahrzeuge und Maschinen**					**7.797,66**	**0,00**	**0,00**	**0,00**	**1.119,06**	**6.678,60**
	850000	**Betriebe der Wasserversorgung**				**7.797,66**	**0,00**	**0,00**	**0,00**	**1.119,06**	**6.678,60**
	5/0150002/00095	OPEL Vivaro 885 AK	02.04.2014	1,5	8,0	2.797,66				1.119,06	1.678,60
	5/0290001/00779	Opel Vivaro Werkzeug Festwert	01.01.1900	0,0	0,0	5.000,00					5.000,00
1311	**Investitionszuschüsse von Trägern öffentlichen Rechts**					**-83.164,60**	**0,00**	**0,00**	**0,00**	**-3.849,95**	**-79.314,65**
	850000	**Betriebe der Wasserversorgung**				**-83.164,60**	**0,00**	**0,00**	**0,00**	**-3.849,95**	**-79.314,65**
	3/0460003/00133	WVA BA 01 Ortsnetz Kapitaltransfer Subventionen	18.10.1995	7,5	33,0	-6.109,80				-718,80	-5.391,00
	3/0460003/00134	WVA BA 01 Ortsnetz techn. Anlage Kapitaltransfer Suventi	18.10.1995	7,5	33,0	-254,57				-29,95	-224,62
	3/0460003/00135	WVA BA 02 Pielachhäuser Kapitaltransfer Subvention	24.09.2008	20,5	33,0	-21.364,48				-993,70	-20.370,78
	3/0460003/00137	WVA BA 03 Erweiterung Schoissenberg Kapitaltransfer Sul	04.11.2016	28,5	33,0	-37.334,21				-1.265,57	-36.068,64
	3/0460003/00136	WVA BA 03 Erweiterung Schoissenberg Katasta Kapitaltra	04.11.2016	20,5	25,0	-18.101,54				-841,93	-17.259,61
1313	**Investitionszuschüsse von übrigen**					**-113.966,56**	**0,00**	**0,00**	**0,00**	**-5.456,18**	**-108.510,38**
	850000	**Betriebe der Wasserversorgung**				**-113.966,56**	**0,00**	**0,00**	**0,00**	**-5.456,18**	**-108.510,38**
	3/0460003/00138	WVA BA 01 Ortsnetz Kapitaltransfer private Haushalte	18.10.1995	7,5	33,0	-8.673,82				-1.020,45	-7.653,37
	3/0460003/00139	WVA BA 01 Ortsnetz techn. Anlage Kapitaltransfer private	18.10.1995	7,5	33,0	-361,41				-42,52	-318,89
	3/0460003/00140	WVA BA 02 Pielachhäuser Kapitaltransfer private Haushalt	24.09.2008	20,5	33,0	-47.564,52				-2.212,30	-45.352,22
	3/0460003/00142	WVA BA 03 Erweiterung Schoissenberg Kapitaltransfer pri	04.11.2016	28,5	33,0	-38.634,72				-1.309,65	-37.325,07
	3/0460003/00141	WVA BA 03 Erweiterung Schoissenberg Katasta Kapitaltra	04.11.2016	20,5	25,0	-18.732,09				-871,26	-17.860,83
1023	**Wasser- und Abwasserbauten und -anlagen**					**2.821.403,74**	**0,00**	**0,00**	**0,00**	**80.121,22**	**2.741.282,52**
	851000	**Betriebe der Abwasserbeseitigung**				**2.821.403,74**	**0,00**	**0,00**	**0,00**	**80.121,22**	**2.741.282,52**
	3/0450001/00086	AWA BA 01 Ortsnetz Haunoldstein und Groß Sierning	10.09.1997	26,5	50,0	1.418.182,61				51.570,28	1.366.612,33
	3/0450001/00087	AWA BA 02 Erweiterung Pielachhäuser	24.09.2008	37,5	50,0	464.383,15				12.061,90	452.321,25
	3/0450001/00089	AWA BA 03 Erweiterung Schoissenberg	04.11.2016	45,5	50,0	552.382,83				11.879,20	540.503,63
	3/0450001/00088	AWA BA 03 Leitungskatasta ABA	04.11.2016	20,5	25,0	99.111,54				4.609,84	94.501,70
	3/0450001/00090	AWA BA 04 Erweiterung 2017		0,0	0,0	287.343,61					287.343,61
	3/0460001/00125	Pumpwerk Eibelsau	01.01.1996	9,0	33,0						
	3/0460001/00126	Pumpwerk Pielachhäuser	01.01.1996	9,0	33,0						
1025	**Technische Anlagen, Fahrzeuge und Maschinen**					**5.000,00**	**0,00**	**0,00**	**0,00**	**0,00**	**5.000,00**
	851000	**Betriebe der Abwasserbeseitigung**				**5.000,00**	**0,00**	**0,00**	**0,00**	**0,00**	**5.000,00**
	5/0150002/00094	Ford Connect Kastenwagen 210HK	02.04.2009	0,0	8,0						

MVAG	Ansatz Konto	Bezeichnung	Inbetrieb-nahme	RND	ND	Buchwert 31.12.2019	Zugänge	Abgänge	Wertaufholung	Abschreibung/ Wertmind.	Buchwert 31.12.2020
	5/0290001/00778	Fort Connect Werkzeug Festwert	01.01.1900	0,0	0,0	5.000,00					5.000,00
1311	**Investitionszuschüsse von Trägern öffentlichen Rechts**					**-534.969,62**	**0,00**	**0,00**	**0,00**	**-14.637,36**	**-520.332,26**
	851000	**Betriebe der Abwasserbeseitigung**				**-534.969,62**	**0,00**	**0,00**	**0,00**	**-14.637,36**	**-520.332,26**
	3/0450001/00091	AWA BA 01 Ortsnetz Kapitaltransfer Subvention	10.09.1997	26,5	50,0	-99.285,62				-3.610,39	-95.675,23
	3/0450001/00093	AWA BA 03 Erweiterung Schoissenberg Kapitaltransfer Sul	04.11.2016	45,5	50,0	-369.403,59				-7.944,16	-361.459,43
	3/0450001/00092	AWA BA 03 Erweiterung Schoissenberg Katasta Kapitaltra	04.11.2016	20,5	25,0	-66.280,41				-3.082,81	-63.197,60
1313	**Investitionszuschüsse von übrigen**					**-517.099,52**	**0,00**	**0,00**	**0,00**	**-17.260,10**	**-499.839,42**
	851000	**Betriebe der Abwasserbeseitigung**				**-517.099,52**	**0,00**	**0,00**	**0,00**	**-17.260,10**	**-499.839,42**
	3/0450001/00094	AWA BA 01 Ortsnetz Kapitaltransfer private Haushalte	10.09.1997	26,5	50,0	-372.883,57				-13.559,40	-359.324,17
	3/0450001/00095	AWA BA 02 Erweiterung Pielachhäuser Kapitaltransfer priv	24.09.2008	37,5	50,0	-76.237,70				-1.980,20	-74.257,50
	3/0450001/00097	AWA BA 03 Erweiterung Schoissenberg Kapitaltransfer pri	04.11.2016	45,5	50,0	-57.636,75				-1.239,50	-56.397,25
	3/0450001/00096	AWA BA 03 Erweiterung Schoissenberg Katasta Kapitaltra	04.11.2016	20,5	25,0	-10.341,50				-481,00	-9.860,50
1022	**Gebäude und Bauten**					**0,00**	**0,00**	**0,00**	**0,00**	**0,00**	**0,00**
	851100	**Betriebe der Abwasserbeseitigung**				**0,00**	**0,00**	**0,00**	**0,00**	**0,00**	**0,00**
	3/0450001/00076	maschinelle u. techn. Anlage AWA	01.03.1999	0,0	13,0						
1021	**Grundstücke, Grundstückseinrichtungen und Infrastruktur**					**4.372,38**	**0,00**	**0,00**	**0,00**	**323,88**	**4.048,50**
	853000	**Betrieb f. Wohn- und Geschäfts- gebäude**				**4.372,38**	**0,00**	**0,00**	**0,00**	**323,88**	**4.048,50**
	3/0110002/00077	Badezimmer Bögl	01.07.2013	12,5	20,0	4.372,38				323,88	4.048,50
	3/0040014/00134	Tennisplatz	05.02.1991	0,0	15,0						
1022	**Gebäude und Bauten**					**140.053,51**	**0,00**	**0,00**	**0,00**	**3.078,10**	**136.975,41**
	853000	**Betrieb f. Wohn- und Geschäfts- gebäude**				**140.053,51**	**0,00**	**0,00**	**0,00**	**3.078,10**	**136.975,41**
	3/0090001/00060	Altes Lehrerhaus	01.09.1960	0,0	33,0						
	3/0090002/00058	Schulwartwohnung vermietet	01.09.2015	44,5	50,0	140.053,51				3.078,10	136.975,41
1025	**Technische Anlagen, Fahrzeuge und Maschinen**					**0,00**	**956,81**	**0,00**	**0,00**	**59,80**	**897,01**
	029000	**Amtsgebäude**				**0,00**	**956,81**	**0,00**	**0,00**	**59,80**	**897,01**
	4/0180004/00104	PC im Foyer + Festplatte	23.11.2020	7,5	8,0		956,81			59,80	897,01
1022	**Gebäude und Bauten**					**0,00**	**9.926,35**	**0,00**	**0,00**	**496,32**	**9.430,03**
	164000	**Förderung d.Brandbek.u.Brandverh.**				**0,00**	**9.926,35**	**0,00**	**0,00**	**496,32**	**9.430,03**
	4/0370001/00001	Feuerwehr Ausrüstung	31.12.2020	9,5	10,0		9.081,81			454,09	8.627,72
	2/0140001/00001	Spritzschutz WC aus Sicherheitsglas	22.09.2020	9,5	10,0		844,54			42,23	802,31

MVAG	Ansatz Konto	Bezeichnung	Inbetrieb-nahme	RND	ND	Buchwert 31.12.2019	Zugänge	Abgänge	Wertaufholung	Abschreibung/ Wertmind.	Buchwert 31.12.2020
1026	**Amts-, Betriebs- und Geschäftsausstattung**					**0,00**	**6.200,00**	**0,00**	**0,00**	**310,00**	**5.890,00**
	211000	**Volksschule**				**0,00**	**6.200,00**	**0,00**	**0,00**	**310,00**	**5.890,00**
	4/0100005/00137	8 Stk Schülertische mit Schreibunterlagen und 16 Stk Sess	23.09.2020	9,5	10,0		6.200,00			310,00	5.890,00
1024	**Sonderanlagen**					**0,00**	**10.927,20**	**0,00**	**0,00**	**0,00**	**10.927,20**
	262000	**Sportplätze**				**0,00**	**10.927,20**	**0,00**	**0,00**	**0,00**	**10.927,20**
	2/0040013/00119	Sportanlage Haunoldstein, Sanierung Tennisplatz und Aspl	23.11.2020	0,0	0,0		10.927,20				10.927,20
1027	**Kulturgüter**					**30.000,00**	**0,00**	**0,00**	**0,00**	**0,00**	**30.000,00**
	390000	**Kirchliche ANgelegenheiten**				**30.000,00**	**0,00**	**0,00**	**0,00**	**0,00**	**30.000,00**
	2/0060004/00068	Sierninger Kreuz	14.09.1980	0,0	0,0	20.000,00					20.000,00
	2/0060004/00067	Sommerkreuz	01.01.1900	0,0	0,0	10.000,00					10.000,00
1021	**Grundstücke, Grundstückseinrichtungen und Infrastruktur**					**0,00**	**201.113,03**	**0,00**	**0,00**	**5.867,43**	**195.245,60**
	612000	**Gemeindestraßen**				**0,00**	**201.113,03**	**0,00**	**0,00**	**5.867,43**	**195.245,60**
	2/0040012/00116	2 Stk TECEO 2020	29.09.2020	14,5	15,0		1.175,04			39,17	1.135,87
	2/0040012/00115	40 Stück Calla 2020	29.09.2020	14,5	15,0		29.035,98			967,87	28.068,11
	2/0440001/00781	Baumkataster	13.10.2020	0,0	0,0		3.036,58				3.036,58
	2/0040001/00778	Straßenbau 2020	26.02.2020	32,0	33,0		167.865,43			4.860,39	163.005,04
1025	**Technische Anlagen, Fahrzeuge und Maschinen**					**0,00**	**12.611,12**	**0,00**	**0,00**	**630,56**	**11.980,56**
	612000	**Gemeindestraßen**				**0,00**	**12.611,12**	**0,00**	**0,00**	**630,56**	**11.980,56**
	4/0240001/00055	Kehrmaschine Type 500 2,3m	24.07.2020	9,5	10,0		5.411,12			270,56	5.140,56
	4/0240001/00054	Schmeepflug mit Stützrad	24.07.2020	9,5	10,0		7.200,00			360,00	6.840,00
1311	**Investitionszuschüsse von Trägern öffentlichen Rechts**					**0,00**	**0,00**	**13.005,51**	**0,00**	**-448,47**	**-12.557,04**
	612000	**Gemeindestraßen**				**0,00**	**0,00**	**13.005,51**	**0,00**	**-448,47**	**-12.557,04**
	2/0040012/00117	Straßenlaternen Kapitaltransfer KIP 2020	03.12.2020	14,0	14,5			13.005,51		-448,47	-12.557,04
1021	**Grundstücke, Grundstückseinrichtungen und Infrastruktur**					**0,00**	**18.187,56**	**0,00**	**0,00**	**221,65**	**17.965,91**
	639000	**Sonstige Einrichtungen und Maßnahmen**				**0,00**	**6.057,36**	**0,00**	**0,00**	**37,86**	**6.019,50**
	2/0470001/00001	Hochwasserschutz Sportplatz	22.09.2020	79,5	80,0		2.616,00			16,35	2.599,65
	2/0470001/00002	Interessentenbeitrag HWS Land NÖ	25.09.2020	79,5	80,0		3.441,36			21,51	3.419,85
	710000	**Land- und forstwirtschaftl. Wegebau**				**0,00**	**12.130,20**	**0,00**	**0,00**	**183,79**	**11.946,41**
	2/0040001/00779	Güterwegsanierung 2020	13.10.2020	32,5	33,0		12.130,20			183,79	11.946,41

MVAG	Ansatz Konto	Bezeichnung	Inbetrieb-nahme	RND	ND	Buchwert 31.12.2019	Zugänge	Abgänge	Wertaufholung	Abschreibung/ Wertmind.	Buchwert 31.12.2020
1311	**Investitionszuschüsse von Trägern öffentlichen Rechts**					**0,00**	**0,00**	**2.250,00**	**0,00**	**-34,62**	**-2.215,38**
	710000	**Land- und forstwirtschaftl. Wegebau**				**0,00**	**0,00**	**2.250,00**	**0,00**	**-34,62**	**-2.215,38**
	2/0040001/00781	Güterwege Kapitaltransfer 2020 Land	23.11.2020	32,0	32,5			2.250,00		-34,62	-2.215,38
1025	**Technische Anlagen, Fahrzeuge und Maschinen**					**0,00**	**59.132,63**	**0,00**	**0,00**	**5.913,26**	**53.219,37**
	820000	**Wirtschaftshöfe**				**0,00**	**59.132,63**	**0,00**	**0,00**	**5.913,26**	**53.219,37**
	3/0150002/00001	Traktor New Holland T5.75 Allrad 75 PS	03.06.2020	9,0	10,0		59.132,63			5.913,26	53.219,37
1023	**Wasser- und Abwasserbauten und -anlagen**					**0,00**	**82.698,78**	**0,00**	**0,00**	**0,00**	**82.698,78**
	850000	**Betriebe der Wasserversorgung**				**0,00**	**82.698,78**	**0,00**	**0,00**	**0,00**	**82.698,78**
	3/0450001/00100	AWA BA 04 Erweiterung 2020		0,0	0,0		61.519,76				61.519,76
	3/0460003/00144	WVA BA 04 Erweiterung 2020		0,0	0,0		21.179,02				21.179,02
1025	**Technische Anlagen, Fahrzeuge und Maschinen**					**0,00**	**6.335,70**	**0,00**	**0,00**	**935,70**	**5.400,00**
	850000	**Betriebe der Wasserversorgung**				**0,00**	**6.335,70**	**0,00**	**0,00**	**935,70**	**5.400,00**
	5/0150002/00096	Opel Combo 75 PS	22.06.2020	9,0	10,0		6.335,70			935,70	5.400,00
1311	**Investitionszuschüsse von Trägern öffentlichen Rechts**					**0,00**	**0,00**	**18.142,15**	**0,00**	**-281,52**	**-17.860,63**
	850000	**Betriebe der Wasserversorgung**				**0,00**	**0,00**	**18.142,15**	**0,00**	**-281,52**	**-17.860,63**
	3/0460003/00126	WVA BA 03 Kapitaltransfer Subventionen 2020	02.10.2020	32,5	33,0			14.963,15		-226,71	-14.736,44
	3/0460003/00143	WVA BA 03 Kapitaltrasfer Land Nö 2020	06.11.2020	28,5	29,0			3.179,00		-54,81	-3.124,19
1313	**Investitionszuschüsse von übrigen**					**0,00**	**0,00**	**14.941,19**	**0,00**	**-400,96**	**-14.540,23**
	850000	**Betriebe der Wasserversorgung**				**0,00**	**0,00**	**14.941,19**	**0,00**	**-400,96**	**-14.540,23**
	3/0460003/00125	WVA Wasseranschlussabgabe 2020 Kapitaltrasfer private I	26.02.2020	32,0	33,0			14.941,19		-400,96	-14.540,23
1025	**Technische Anlagen, Fahrzeuge und Maschinen**					**0,00**	**6.335,70**	**0,00**	**0,00**	**935,70**	**5.400,00**
	851000	**Betriebe der Abwasserbeseitigung**				**0,00**	**6.335,70**	**0,00**	**0,00**	**935,70**	**5.400,00**
	5/0150002/00097	Opel Combo 75 PS	22.06.2020	9,0	10,0		6.335,70			935,70	5.400,00
1311	**Investitionszuschüsse von Trägern öffentlichen Rechts**					**0,00**	**0,00**	**12.381,00**	**0,00**	**-134,58**	**-12.246,42**
	851000	**Betriebe der Abwasserbeseitigung**				**0,00**	**0,00**	**12.381,00**	**0,00**	**-134,58**	**-12.246,42**
	3/0450001/00098	AWA BA 03 Kapitaltrasfer Land 2020	06.11.2020	45,5	46,0			12.381,00		-134,58	-12.246,42

MVAG	Ansatz Konto	Bezeichnung	Inbetrieb-nahme	RND	ND	Buchwert 31.12.2019	Zugänge	Abgänge	Wertaufholung	Abschreibung/ Wertmind.	Buchwert 31.12.2020
1313	**Investitionszuschüsse von übrigen**					**0,00**	**0,00**	**12.206,37**	**0,00**	**-180,32**	**-12.026,05**
	851000	**Betriebe der Abwasserbeseitigung**				**0,00**	**0,00**	**12.206,37**	**0,00**	**-180,32**	**-12.026,05**
	3/0450001/00085	AWA Kanaleinmündungsabgabe 2020 Kapitaltransfer priva	31.03.2020	49,0	50,0			12.206,37		-180,32	-12.026,05
		Gesamtsumme				**12.636.090,51**	**422.264,67**	**125.009,56**	**0,00**	**430.987,35**	**12.502.358,27**

Anlagenspiegel Einzelkonten Kapitaltransfer (Anlage 6g)

MVAG	Ansatz Konto	Bezeichnung	Inbetrieb-nahme	RND	ND	Buchwert 31.12.2019	Zugänge	Abgänge	Wertaufholung	Abschreibung/ Wertmind.	Buchwert 31.12.2020
1311	**Investitionszuschüsse von Trägern öffentlichen Rechts**					**-83.164,60**	**0,00**	**0,00**	**0,00**	**-3.849,95**	**-79.314,65**
	850000	**Betriebe der Wasserversorgung**				**-83.164,60**	**0,00**	**0,00**	**0,00**	**-3.849,95**	**-79.314,65**
	3/0460003/00133	WVA BA 01 Ortsnetz Kapitaltransfer Subventionen	18.10.1995	7,5	33,0	-6.109,80				-718,80	-5.391,00
	3/0460003/00134	WVA BA 01 Ortsnetz techn. Anlage Kapitaltransfer Suventi	18.10.1995	7,5	33,0	-254,57				-29,95	-224,62
	3/0460003/00135	WVA BA 02 Pielachhäuser Kapitaltransfer Subvention	24.09.2008	20,5	33,0	-21.364,48				-993,70	-20.370,78
	3/0460003/00137	WVA BA 03 Erweiterung Schoissenberg Kapitaltransfer Sul	04.11.2016	28,5	33,0	-37.334,21				-1.265,57	-36.068,64
	3/0460003/00136	WVA BA 03 Erweiterung Schoissenberg Katasta Kapitaltrai	04.11.2016	20,5	25,0	-18.101,54				-841,93	-17.259,61
1313	**Investitionszuschüsse von übrigen**					**-113.966,56**	**0,00**	**0,00**	**0,00**	**-5.456,18**	**-108.510,38**
	850000	**Betriebe der Wasserversorgung**				**-113.966,56**	**0,00**	**0,00**	**0,00**	**-5.456,18**	**-108.510,38**
	3/0460003/00138	WVA BA 01 Ortsnetz Kapitaltransfer private Haushalte	18.10.1995	7,5	33,0	-8.673,82				-1.020,45	-7.653,37
	3/0460003/00139	WVA BA 01 Ortsnetz techn. Anlage Kapitaltransfer private	18.10.1995	7,5	33,0	-361,41				-42,52	-318,89
	3/0460003/00140	WVA BA 02 Pielachhäuser Kapitaltransfer private Haushalt	24.09.2008	20,5	33,0	-47.564,52				-2.212,30	-45.352,22
	3/0460003/00142	WVA BA 03 Erweiterung Schoissenberg Kapitaltransfer pri	04.11.2016	28,5	33,0	-38.634,72				-1.309,65	-37.325,07
	3/0460003/00141	WVA BA 03 Erweiterung Schoissenberg Katasta Kapitaltrai	04.11.2016	20,5	25,0	-18.732,09				-871,26	-17.860,83
1311	**Investitionszuschüsse von Trägern öffentlichen Rechts**					**-534.969,62**	**0,00**	**0,00**	**0,00**	**-14.637,36**	**-520.332,26**
	851000	**Betriebe der Abwasserbeseitigung**				**-534.969,62**	**0,00**	**0,00**	**0,00**	**-14.637,36**	**-520.332,26**
	3/0450001/00091	AWA BA 01 Ortsnetz Kapitaltransfer Subvention	10.09.1997	26,5	50,0	-99.285,62				-3.610,39	-95.675,23
	3/0450001/00093	AWA BA 03 Erweiterung Schoissenberg Kapitaltransfer Sul	04.11.2016	45,5	50,0	-369.403,59				-7.944,16	-361.459,43
	3/0450001/00092	AWA BA 03 Erweiterung Schoissenberg Katasta Kapitaltrai	04.11.2016	20,5	25,0	-66.280,41				-3.082,81	-63.197,60
1313	**Investitionszuschüsse von übrigen**					**-517.099,52**	**0,00**	**0,00**	**0,00**	**-17.260,10**	**-499.839,42**
	851000	**Betriebe der Abwasserbeseitigung**				**-517.099,52**	**0,00**	**0,00**	**0,00**	**-17.260,10**	**-499.839,42**
	3/0450001/00094	AWA BA 01 Ortsnetz Kapitaltransfer private Haushalte	10.09.1997	26,5	50,0	-372.883,57				-13.559,40	-359.324,17
	3/0450001/00095	AWA BA 02 Erweiterung Pielachhäuser Kapitaltransfer priv	24.09.2008	37,5	50,0	-76.237,70				-1.980,20	-74.257,50
	3/0450001/00097	AWA BA 03 Erweiterung Schoissenberg Kapitaltransfer pri	04.11.2016	45,5	50,0	-57.636,75				-1.239,50	-56.397,25
	3/0450001/00096	AWA BA 03 Erweiterung Schoissenberg Katasta Kapitaltrai	04.11.2016	20,5	25,0	-10.341,50				-481,00	-9.860,50
1311	**Investitionszuschüsse von Trägern öffentlichen Rechts**					**0,00**	**0,00**	**33.397,66**	**0,00**	**-764,61**	**-32.633,05**
	612000	**Gemeindestraßen**				**0,00**	**0,00**	**13.005,51**	**0,00**	**-448,47**	**-12.557,04**
	2/0040012/00117	Straßenlaternen Kapitaltransfer KIP 2020	03.12.2020	14,0	14,5			13.005,51		-448,47	-12.557,04
	710000	**Land- und forstwirtschaftl. Wegebau**				**0,00**	**0,00**	**2.250,00**	**0,00**	**-34,62**	**-2.215,38**
	2/0040001/00781	Güterwege Kapitaltransfer 2020 Land	23.11.2020	32,0	32,5			2.250,00		-34,62	-2.215,38
	850000	**Betriebe der Wasserversorgung**				**0,00**	**0,00**	**18.142,15**	**0,00**	**-281,52**	**-17.860,63**
	3/0460003/00126	WVA BA 03 Kapitaltransfer Subventionen 2020	02.10.2020	32,5	33,0			14.963,15		-226,71	-14.736,44
	3/0460003/00143	WVA BA 03 Kapitaltrasfer Land Nö 2020	06.11.2020	28,5	29,0			3.179,00		-54,81	-3.124,19

MVAG	Ansatz Konto	Bezeichnung	Inbetrieb-nahme	RND	ND	Buchwert 31.12.2019	Zugänge	Abgänge	Wertaufholung	Abschreibung/ Wertmind.	Buchwert 31.12.2020
1313	**Investitionszuschüsse von übrigen**					**0,00**	**0,00**	**14.941,19**	**0,00**	**-400,96**	**-14.540,23**
	850000	**Betriebe der Wasserversorgung**				**0,00**	**0,00**	**14.941,19**	**0,00**	**-400,96**	**-14.540,23**
	3/0460003/00125	WVA Wasseranschlussabgabe 2020 Kapitaltrasfer private I	26.02.2020	32,0	33,0			14.941,19		-400,96	-14.540,23
1311	**Investitionszuschüsse von Trägern öffentlichen Rechts**					**0,00**	**0,00**	**12.381,00**	**0,00**	**-134,58**	**-12.246,42**
	851000	**Betriebe der Abwasserbeseitigung**				**0,00**	**0,00**	**12.381,00**	**0,00**	**-134,58**	**-12.246,42**
	3/0450001/00098	AWA BA 03 Kapitaltrasfer Land 2020	06.11.2020	45,5	46,0			12.381,00		-134,58	-12.246,42
1313	**Investitionszuschüsse von übrigen**					**0,00**	**0,00**	**12.206,37**	**0,00**	**-180,32**	**-12.026,05**
	851000	**Betriebe der Abwasserbeseitigung**				**0,00**	**0,00**	**12.206,37**	**0,00**	**-180,32**	**-12.026,05**
	3/0450001/00085	AWA Kanaleinmündungsabgabe 2020 Kapitaltransfer priva	31.03.2020	49,0	50,0			12.206,37		-180,32	-12.026,05
		Gesamtsumme				**-1.249.200,30**	**0,00**	**72.926,22**	**0,00**	**-42.684,06**	**-1.279.442,46**

Liste der nicht bewerteten Kulturgüter (Anlage 6h)

Liste der nicht bewerteten Kulturgüter (Anlage 6h)

Art	Bezeichnung	Standort	Anzahl (bei Sammlungen)

Leasingspiegel (Anlage 6i)

Finanzierungsleasing

Ansatz- oder Projektbezeichnung	Anschaffungskosten	Buchwert 31.12.2019	Buchwert 31.12.2020	Summe ausstehender Mindestleasing-zahlungen	Restlaufzeit in Jahren
Summe	**0,00**	**0,00**	**0,00**	**0,00**	
Wirtschaftliche Unternehmungen, Betriebe, betriebsähnliche Einrichtungen gem. § 1 Abs. 2					
Summe	**0,00**	**0,00**	**0,00**	**0,00**	

Operating Leasing

Ansatz- oder Projektbezeichnung	Grundmietzeit in Jahren	Gesamtkosten	Einmalkaution	Leasingentgelt (ohne laufender Kaution)	Laufende Kaution	Restlaufzeit in Jahren	Kumulierte Restzahlungen
Summe		**0,00**	**0,00**	**0,00**	**0,00**		**0,00**
Wirtschaftliche Unternehmungen, Betriebe, betriebsähnliche Einrichtungen gem. § 1 Abs. 2							
Summe		**0,00**	**0,00**	**0,00**	**0,00**		**0,00**

Nachweis über unmittelbare Beteiligungen der Gebietskörperschaft (Anlage 6j)

Nachweis über mittelbare Beteiligungen der Gebietskörperschaft (Anlage 6k)

Nachweis über aktive Finanzinstrumente (Anlage 6m)

Nachweis über aktive Finanzinstrumente (Anlage 6m)

Kategorie	Buchwert Stand 31.12.2020	Wechselkurs-differenzen	beizulegender Zeitwert	durchschn. Nominal-verzinsung in %	durchschnittliche Rendite in %	durchschnittliche RLZ in Jahren
bis zur Endfälligkeit gehalten	**0,00**					
in heimischer Währung	**0,00**					
in fremder Währung	**0,00**					
zur Veräußerung verfügbar	**0,00**					
in heimischer Währung	**0,00**					
in fremder Währung	**0,00**					
Partizipations- und Hybridkapital	**0,00**					
Partizipationskapital	**0,00**					
Hybridkapital	**0,00**					
Summe	**0,00**					

Einzelnachweis über aktive Finanzinstrumente (Anlage 6n)

Einzelnachweis über aktive Finanzinstrumente (Anlage 6n)

Wertpapierbezeichnung	Währung	Stand bei Anschaffung in Euro	Buchwert 31.12.2019 in Euro	Zugang in Euro	Abgang in Euro	Buchwert 31.12.2020 in Euro	Wechsel-kurs bei Anschaffung	Wechsel-kurs 31.12.2019	Wechsel-kurs 31.12.2020	Buchwert bei Anschaffung in Fremdwährung	Buchwert 31.12.2019 in Fremdwährung	Stand 31.12.2020 in Fremdwährung
bis zur Endfälligkeit gehalten		**0,00**	**0,00**	**0,00**	**0,00**	**0,00**						
in heimischer Währung		**0,00**	**0,00**	**0,00**	**0,00**	**0,00**						
in fremder Währung		**0,00**	**0,00**	**0,00**	**0,00**	**0,00**						
zur Veräußerung verfügbar		**0,00**	**0,00**	**0,00**	**0,00**	**0,00**						
in heimischer Währung		**0,00**	**0,00**	**0,00**	**0,00**	**0,00**						
in fremder Währung		**0,00**	**0,00**	**0,00**	**0,00**	**0,00**						
Partizipations- und Hybridkapital		**0,00**	**0,00**	**0,00**	**0,00**	**0,00**						
Partizipationskapital		**0,00**	**0,00**	**0,00**	**0,00**	**0,00**						
Hybridkapital		**0,00**	**0,00**	**0,00**	**0,00**	**0,00**						
Summe		**0,00**	**0,00**	**0,00**	**0,00**	**0,00**						

Rückstellungsspiegel (Anlage 6q)

Rückstellung	Stand 31.12.2019	Dotierungen (+)	Verbrauch (-)	Auflösung (-)	Stand 31.12.2020
Kurzfristig	**0,00**	**0,00**	**0,00**	**0,00**	**0,00**
Rückstellungen für Prozesskosten					
Rückstellungen für nicht konsumierte Urlaube					
Rückstellungen für ausstehende Rechnungen					
Sonstige kurzfristige Rückstellungen					
Langfristig	**102.990,68**	**6.193,84**	**0,00**	**1.842,30**	**107.342,22**
Rückstellungen für Abfertigungen	73.570,83	4.729,33		1.842,30	76.457,86
Rückstellungen für Jubiläumszuwendungen	29.419,85	1.464,51			30.884,36
Rückstellungen für Haftungen					
Rückstellungen für Sanierung von Altlasten					
Rückstellungen für Pensionen (Säule I)					
Sonstige langfristige Rückstellungen					
Gesamtsumme	**102.990,68**	**6.193,84**	**0,00**	**1.842,30**	**107.342,22**

Haftungsnachweis (Anlage 6r)

Teil A - Haftungspositionen relevant iSd Art. 15a Vereinbarung HOG

Bezeichnung der/des Haftungsnehmerin/s oder einer Gruppe gleichartiger Haftungen	Haftungsrahmen	Stand 31.12.2019	Zugänge (+)	Abgänge (-)	Stand 31.12.2020	davon Umklassifizierungen
Untergruppe 1 - Haftungen für Kredit- und Finanzinstitute						
Abwasserverband mittleres Pielachtal - Kläranlage Pfaffing	2.214.014,89	102.086,51	0,00	9.614,03	92.472,48	
Abwasserverband mittleres Pielachtal - Sierningtalsammler BA 07 D851001-0008	298.245,37	25.632,75	0,00	1.715,23	23.917,52	
Abwasserverband mittleres Pielachtal - Sierningtalsammler BA 08 D851001-0017	593.662,96	7.054,65	0,00	7.054,65	0,00	
Abwasserverband mittleres Pielachtal - Sierningtalsammler BA 09 D851001-0011	1.055.451,33	12.537,17	0,00	12.537,17	0,00	
Abwasserverband mittleres Pielachtal - Sierningtalsammler BA 13 D851001-0016	888.802,86	32.508,54	0,00	9.172,71	23.335,83	
Abwasserverband mittleres Pielachtal - Abwasserverband mittl.Pielachtal SA Sierningtal 17SA	356.096,89	173.163,62	0,00	10.756,63	162.406,99	
Abwasserverband mittleres Pielachtal - Sierningtalsammler SA 16 D851001-0016	710.000,00	85.821,03	0,00	7.419,13	78.401,90	
Abwasserverband mittleres Pielachtal - Sierningsammler BA 18	3.000.000,00	181.866,94	325,54	0,00	182.192,48	
Zwischensumme - Untergruppe 1	**9.116.274,30**	**620.671,21**	**325,54**	**58.269,55**	**562.727,20**	
Untergruppe 2 - Grundbücherlich besicherte Haftungen von Wohnbau-Darlehen						
Zwischensumme - Untergruppe 2	**0,00**	**0,00**	**0,00**	**0,00**	**0,00**	
Untergruppe 3 - Sonstige Wirtschaftshaftungen						
Zwischensumme - Untergruppe 3	**0,00**	**0,00**	**0,00**	**0,00**	**0,00**	
Summe A	**9.116.274,30**	**620.671,21**	**325,54**	**58.269,55**	**562.727,20**	

Haftung der staatlichen, außerbudgetären Einheiten gem. ESVG iSd Art. 15a Vereinbarung HOG	Haftungsrahmen	Stand 31.12.2019	Zugänge (+)	Abgänge (-)	Stand 31.12.2020	davon Umklassifizierungen
Untergruppe 1 - Haftungen für Kredit- und Finanzinstitute						
Zwischensumme - Untergruppe 1	**0,00**	**0,00**	**0,00**	**0,00**	**0,00**	
Untergruppe 2 - Grundbücherlich besicherte Haftungen von Wohnbau-Darlehen						
Zwischensumme - Untergruppe 2	**0,00**	**0,00**	**0,00**	**0,00**	**0,00**	
Untergruppe 3 - Sonstige Wirtschaftshaftungen						
Zwischensumme - Untergruppe 3	**0,00**	**0,00**	**0,00**	**0,00**	**0,00**	
Summe B	**0,00**	**0,00**	**0,00**	**0,00**	**0,00**	
Gesamtsumme	**9.116.274,30**	**620.671,21**	**325,54**	**58.269,55**	**562.727,20**	

Teil B - Haftungspositionen nicht relevant iSd Art. 15a Vereinbarung HOG

Bezeichnung der/des Haftungsnehmerin/s oder einer Gruppe gleichartiger Haftungen	Haftungsrahmen	Stand 31.12.2019	Zugänge (+)	Abgänge (-)	Stand 31.12.2020	davon Umklassifizierungen
Untergruppe 1 - Haftungen für Kredit- und Finanzinstitute						
Zwischensumme - Untergruppe 1	**0,00**	**0,00**	**0,00**	**0,00**	**0,00**	
Untergruppe 2 - Grundbücherlich besicherte Haftungen von Wohnbau-Darlehen						
Zwischensumme - Untergruppe 2	**0,00**	**0,00**	**0,00**	**0,00**	**0,00**	
Untergruppe 3 - Sonstige Wirtschaftshaftungen						
Zwischensumme - Untergruppe 3	**0,00**	**0,00**	**0,00**	**0,00**	**0,00**	
Gesamtsumme	**0,00**	**0,00**	**0,00**	**0,00**	**0,00**	

Einzelnachweis über die nicht voranschlagswirksame Gebarung gemäß § 12 (Anlage 6t)

Konto	Kontenbezeichnung	Stand 31.12.2019	Umsatz Soll	Umsatz Haben	Stand 31.12.2020
	Veränderung der nicht voranschlagswirksamen Forderungen				
270000	Ust-Vorsteuer	5.082,13	35.039,84	48.775,71	18.818,00
271000	Finanzamt Guthaben	0,00	26.556,97	26.556,97	0,00
279000	Diverse Vorschüsse	170,86	7.980,98	8.328,26	518,14
287777	Kassenbestandsveränderungen	0,00	250.455,93	250.396,06	-59,87
	Summe	**5.252,99**	**320.033,72**	**334.057,00**	**19.276,27**
	Veränderung der nicht voranschlagswirksamen Verbindlichkeiten				
360000	Ust Mehrwertsteuer	1.742,16	38.362,97	38.917,04	1.188,09
361000	Bundesstempelmarken	1.479,50	2.465,80	1.479,50	2.465,80
362000	Lohnsteuer	3.577,74	37.689,76	37.894,57	3.372,93
362100	Bva Versicherung	-0,46	105.344,65	105.344,19	0,00
362300	Sozialversicherung	1.700,32	24.658,95	24.504,77	1.854,50
362400	Familienbeihilfenausgleichsfond	992,06	13.055,41	13.076,45	971,02
362410	Pensionsbeitrag Bgm. DN+DG	9.002,71	9.164,80	9.002,71	9.164,80
362800	Öbv Kapitalversicherung	0,00	2.100,00	2.100,00	0,00
368000	Jagdpacht	4.519,67	4.248,88	4.307,85	4.460,70
369000	Diverse Verwahrgelder-Müllsäcke	269,40	1.428,40	1.364,70	333,10
369200	Anträge Reisepass	0,00	2.231,10	2.231,10	0,00
369300	Sonstige Verwahrgelder	66,00	111.826,66	114.868,81	-2.976,15
369400	Anträge Personalausweis	0,00	369,00	369,00	0,00
379000	Finanzamt Zahllast	0,00	19.114,51	19.114,51	0,00
379099	Ausgleichsbuchungen Gehälter	0,00	322.018,61	322.018,61	0,00
	Summe	**23.349,10**	**694.079,50**	**696.593,81**	**20.834,79**

Personaldaten iSd ÖStp (Anlage 4)

Gruppe 1 - gesamt	**Dienstverhältnis zu Gemeinde, dienstleistend in einer Dienststelle, bezahlt aus dem Budget**		**Personalaufwendungen, Aktive, betriebsmäßige Darstellung exklusive Ausgliederungen**				
			davon melden Gemeinden optional				**gesamt**
	Köpfe	VBÄ	Bezüge (L und G: Unterklasse 50-55)	Nebengebühren (L und G: Gruppen 564-569)	Dienstgeber-beiträge (L und G: Unterklasse 58)	Weitere Aufwendungen	Kontenklasse 5
BeamtInnen							
Vertragsbedienstete	13,0	8,6					
KV-Bedienstete (Kollektivvertrag)							
Summe	13,0	8,6					
darunter (Teilmengen der Gruppe 1)							
MusikschullehrerInnen							
KindergärtnerInnen und							
Bedienstete nicht-ausgegliederter Krankenanstalten							
Gruppe 1a - Ausbildungsverhältnisse (insb. Lehrlinge)							

Gruppe 2 - gesamt	**Dienstverhältnis zur Gemeinde, dienstleistend bei sonstigem Rechtsträger, bezahlt aus dem Budget**		**Personalaufwendungen, Aktive, Ausgegliederte**				
			davon melden Gemeinden optional				**gesamt**
	Köpfe	VBÄ	Bezüge (L und G: Unterklasse 50-55)	Nebengebühren (L und G: Gruppen 564-569)	Dienstgeber-beiträge (L und G: Unterklasse 58)	Weitere Aufwendungen	Kontenklasse 5
BeamtInnen							
Vertragsbedienstete							
Summe	0,0	0,0					

BeamtInnen-PensionistInnen zum 31.12.2020					
			Anzahl	**Ø-Pensions-höhe /Mt. 1)**	
RuhegenussbezieherInnen					
Hinterbliebene 2)					
Neue RuhegenussbezieherInnen im Bezugsjahr 2020					
			Anzahl	**Ø-Pensions-antrittsalter**	**Ø-Pensions-höhe /Mt. 1)**
Alterspension 3)					
Dienstunfähigkeit 4)					
vorzeitige Pensionierung mit Abschlag 5)					
vorzeitige Pensionierung ohne Abschlag 6)					
Pensionierungen gesamt			0,0	0,0	0,0

1) Durchschnittspension im Dezember laut Personalstatistik-Festlegungen ohne Sonderzahlungen, ohne Pflegegeld und ohne sonstige Transferleistungen; brutto
2) Witwen-, Witwer-, Waisenversorgungsbezüge und vergleichbare Leistungen
3) Ruhebezüge aufgrund einer Ruhestandsversetzung durch Erklärung iSd § 15 iVm § 236c Abs. 1 BDG 1979, eines Übertritts in den Ruhestand oder einer vergleichbaren Regelung
4) Ruhebezüge aufgrund einer Ruhestandsversetzung wegen dauernder Dienstunfähigkeit
5) Ruhebezüge aufgrund einer Ruhestandsversetzung vor dem Mindestalter für eine Ruhestandsversetzung durch Erklärung iSd Z 3, die eine Minderung der Bemessungsgrundlage bewirkt (z.B. § 207n BDG 1979)
6) Ruhebezüge aufgrund einer Ruhestandsversetzung vor dem Mindestalter für eine Ruhestandsversetzung durch Erklärung iSd Z 3, die keine Minderung der Bemessungsgrundlage bewirkt (z.B. § 207n BDG 1979)

Pensionsausgaben für das Bezugsjahr 2020	
Summe	0,00

Dienstpostenplan

Dienstpostenplan/Stellenplan - Rechnungsabschluss 2020

Dienstpostenplan im Voranschlag			
DZW	**Bezeichnung des Dienstzweiges**	**Anzahl**	**Entlohnungsgruppe**
56	Gehobener Verwalungsdienst	1	7
71	Verwaltungsfachdienst	2	6
12	Kindergartenhilfsdienst	3	3
16	Schulwart	1	2
2	Facharbeiter	1	6
2	Facharbeiter	1	7
17	Hilfsdienst	4	1
17	Hilfsdienst (Ferialpraktikant)	2	1
78	Mittlerer Erziehungsdienst	1	4

Nachweis über Personalaufwand VRV2015

Gruppe	Abschnitt	Ansatz	Vertragsbedienstete I 510000 - 510999	Vertragsbedienstete II 511000 - 511999	Angestellte ganzjährig beschäftigt 520000 - 520999	Arbeiter ganzjährig beschäftigt 521000 - 521999	Nebengebühren und Geldaushilfen 560000 - 569999	DGB für Finanzamt (FLAB) 580000 - 580999	Leistungen aus der Selbstträgerschaft 582000 - 582999	Gesamtsumme
0	**01**	**010000** Zentralamt	56.892,62	52.677,80			1.500,00	4.832,20	32.149,57	148.052,19
	Summe Gruppe 0		**56.892,62**	**52.677,80**			**1.500,00**	**4.832,20**	**32.149,57**	**148.052,19**
2	**21**	**211000** Volksschule		26.563,04			387,00	1.039,34	5.770,58	33.759,96
	24	**240000** Kindergarten I		79.055,11			400,00	3.908,51	15.479,27	98.842,89
	Summe Gruppe 2			**105.618,15**			**787,00**	**4.947,85**	**21.249,85**	**132.602,85**
5	**51**	**510000** Medizinische Bereichversorgung					122,10			122,10
	Summe Gruppe 5						**122,10**			**122,10**
8	**81**	**816000** Öffentliche Beleuchtung und Uhren		15.080,53						15.080,53
		817000 Friedhöfe und Einsegnungshallen				2.500,00			800,00	3.300,00
	85	**850000** Betriebe der Wasserversorgung		15.037,74		31.000,00	110,90	1.482,58	7.199,96	54.831,18
		851000 Betriebe der Abwasserbeseitigung	24.500,00	32.075,24			221,80	1.565,34	8.800,06	67.162,44
		853000 Betrieb f. Wohn- und Geschäfts- gebäude	1.000,00	5.812,18			36,92	227,44	1.232,87	8.309,41
	Summe Gruppe 8		**25.500,00**	**68.005,69**		**33.500,00**	**369,62**	**3.275,36**	**18.032,89**	**148.683,56**
Summe gesamt			**82.392,62**	**226.301,64**		**33.500,00**	**2.778,72**	**13.055,41**	**71.432,31**	**429.460,70**

Nachweis Vermögen mit abgeänderter Nutzungsdauer

Nachweis Vermögen mit abgeänderter Nutzungsdauer

Konto	Bezeichnung	Nutzungsdauer lt. VRV	Abweichende Nutzungsdauer	Begründung

Querschnitt (Anlage 5b)

	Bezeichnung	Zuordnung der Aufwands- und Ertragsgruppen	Summe Haushalt	davon A 85 - 89	Summe ohne A 85 - 89

I. Querschnitt

Erträge der operativen Gebarung / Einzahlungen aus Abgaben

10	Einzahlungen aus eigenen Abgaben	Unterklassen 83 bis 85 ohne Gruppen 852, 858 und 859	261.096,37	0,00	261.096,37
11	Erträge aus Ertragsanteilen	Gruppen 858 und 859	933.492,61	0,00	933.492,61
12	Gebühren für die Benützung von Gemeindeeinrichtungen und -anlagen	Gruppe 852	345.382,40	335.117,40	10.265,00
13	Erträge aus Leistungen	Unterklasse 81 ohne Gruppen 811, 817, 818 und 819	16.322,88	0,00	16.322,88
14	Erträge aus Besitz und wirtschaftlicher Tätigkeit	Gruppen 811, 820, 822, 823	20.906,45	19.167,34	1.739,11
15	Transfererträge von Trägern des öffentlichen Rechts	Gruppen 860 bis 863, 888	349.650,40	113.726,82	235.923,58
16	Sonstige Transfererträge	Gruppen 809, 864 bis 868, 880	2.767,19	0,00	2.767,19
17	Gewinnentnahmen der Gemeinde von Unternehmungen und marktbestimmten Betrieben der Gemeinde (A 85-89)	Gruppe 869 und 879		0,00	
18	Erträge aus Veräußerungen und sonstige Erträge	Gruppen 814, 815, 824, 827, 828 und 829	249.380,06	1.470,26	247.909,80
19	**Summe 1 (Erträge)**		**2.178.998,36**	**469.481,82**	**1.709.516,54**

Aufwendungen der operativen Gebarung

20	Personalaufwand	Klasse 5 ohne nicht finanzierungswirksame Konten	429.460,70	130.303,03	299.157,67
21	Pensionen und sonstige Ruhebezüge	Gruppen 760, 761		0,00	
22	Bezüge der gewählten Organe	Gruppe 721	88.042,98	0,00	88.042,98
23	Gebrauchs- und Verbrauchsgüter, Handelswaren	Klasse 4	55.242,17	9.820,98	45.421,19
24	Verwaltungs- und Betriebsaufwand	Klasse 6 ohne Gruppen 650 bis 655, 657, 658, 680 bis 687, 689, 690, 694 bis 699; Unterklassen 70 bis 72 ohne Gruppen 706 und 721; Gruppe 790	514.465,24	61.809,35	452.655,89
25	Zinsen für Finanzschulden	Gruppen 650, 651, 653 und 657	41.515,96	16.496,82	25.019,14
26	Laufende Transfers an Träger des öffentlichen Rechts	Gruppen 750 bis 754	529.032,08	69.681,04	459.351,04
27	Sonstige laufende Transfers	Gruppen 755 bis 757, 759, 764, 768, 780 und 781	79.730,31	0,00	79.730,31
28	Gewinnentnahmen der Gemeinde von Unternehmungen und marktbestimmten Betrieben der Gemeinde (A 85-89)	Gruppe 769		0,00	
29	**Summe 2 (Aufwendungen)**		**1.737.489,44**	**288.111,22**	**1.449.378,22**

91	**SALDO 1: Ergebnis der operativen Gebarung**	Summe 1 minus Summe 2	**441.508,92**	**181.370,60**	**260.138,32**

	Bezeichnung	Zuordnung Abgang/Zugang zu den Bestandskonten und der Kapitaltransferkonten	Summe Haushalt	davon A 85 - 89	Summe ohne A 85 - 89
	Vermögensgebarung mit Kapitaltransfers ohne Finanztransaktionen				
30	Veräußerung von unbeweglichem Vermögen	Unterklassen 00, 01, 05 und 06; Gruppen 801, 802 und 805 (bei unbeweglichen Kulturgütern)	49.210,00	0,00	49.210,00
31	Veräußerung von beweglichem Vermögen	Unterklassen 02 bis 04; Gruppen 100, 113, 120, 150, 159, 170 und 175; Gruppen 803, 804 und 805 (bei beweglichen Kulturgütern)	2.200,00	1.200,00	1.000,00
32	Veräußerung von immateriellen Vermögenswerten	Unterklasse 07		0,00	
33	Investitionszuschüsse (erhaltene Kapitaltransfers) von Trägern des öffentlichen Rechts	Gruppen 300 bis 303, 309, 871	298.133,85	31.273,15	266.860,70
34	Sonstige Investitionszuschüsse (erhaltene Kapitaltransfers)	Gruppen 304 bis 308	25.141,39	25.141,39	
39	**Summe 3 (Vermögensgebarung mit Kapitaltransfer ohne Finanztransaktionen)**		**374.685,24**	**57.614,54**	**317.070,70**
	Vermögensgebarung und Kapitaltransfers ohne Finanztransaktionen				
40	Erwerb von unbeweglichem Vermögen	Unterklassen 00, 01 und 05; Gruppen 060, 061 und 063	330.181,76	62.944,76	267.237,00
41	Erwerb von beweglichem Vermögen, Aktivierte Vorräte	Unterklassen 02 bis 04; Gruppe 062; Gruppen 100, 113, 120, 150, 159, 170 und 175	90.615,15	12.671,40	77.943,75
42	Erwerb von immateriellen Vermögenswerten	Unterklasse 07		0,00	
43	Kapitaltransfers an Träger des öffentlichen Rechts	Gruppen 130 und 135; Gruppen 770 bis 774	14.127,83	0,00	14.127,83
44	Sonstige Kapitaltransfers	Gruppen 775 bis 779, 785 und 786	8.309,45	0,00	8.309,45
49	**Summe 4 (Vermögensgebarung und Kapitaltransfer ohne Finanztransaktionen)**		**443.234,19**	**75.616,16**	**367.618,03**
92	**SALDO 2: Saldo der Vermögensgebarung ohne Finanztransaktionen**	Summe 3 minus Summe 4	**-68.548,95**	**-18.001,62**	**-50.547,33**

	Bezeichnung	Zuordnung der Gruppen der Finanzierungsrechnung	nur A 85 - 89
	Einzahlungen aus Finanztransaktionen		
50	Veräußerung von Beteiligungen und Wertpapieren	Unterklasse 08; Gruppen 223 und 224	0,00
51	Entnahmen aus Zahlungsmittelreserven	Gruppen 293, 294 und 295	0,00
52	Einzahlungen aus der Rückzahlung von Darlehen an Träger des öffentlichen Rechts	Gruppen 240 bis 244	0,00
53	Einzahlungen aus der Rückzahlung von Darlehen an andere und von Bezugsvorschüssen	Gruppen 245 bis 249 und 273	0,00
54	Aufnahme von Finanzschulden von Trägern des öffentlichen Rechts	Gruppen 340 bis 344, 350 bis 354	0,00
55	Aufnahme von Finanzschulden von anderen	Unterklasse 32; Gruppen 345 bis 349, 355 bis 357	0,00
58	Ausgleichszahlungen aus Finanzderivaten	Gruppen 821 und 826	0,00
59	**Summe 5 (Einzahlungen aus Finanztransaktionen)**		**0,00**
	Auszahlungen aus Finanztransaktionen		
60	Erwerb von Beteiligungen und Wertpapieren	Unterklasse 08; Gruppen 223 und 224	0,00
61	Zuführung an Zahlungsmittelreserven	Gruppen 293, 294 und 295	0,00
62	Gewährung von Darlehen an Träger des öffentlichen Rechts	Gruppen 240 bis 244	0,00
63	Gewährung von Darlehen an andere und von Bezugsvorschüssen	Gruppen 245 bis 249 und 273	0,00
64	Rückzahlung von Finanzschulden bei Trägern des öffentlichen Rechts	Gruppen 340 bis 344, 350 bis 354	2.192,12
65	Rückzahlung von Finanzschulden bei anderen	Unterklasse 32; Gruppen 345 bis 349, 355 bis 357	177.782,45
68	Ausgleichszahlungen aus Finanzderivaten	Gruppen 652, 655 und 658	0,00
69	**Summe 6 (Auszahlungen aus Finanztransaktionen)**		**179.974,57**
93	**SALDO 3: Saldo der Finanztransaktionen**	Summe 5 minus Summe 6	**-179.974,57**
94	**SALDO 4:**	Summe der Salden 1, 2 und 3	**-16.605,59**

II. Ableitung des Finanzierungssaldos

70	Jahresergebnis Haushalt ohne A 85 - 89 und ohne Finanztransaktionen	Saldo 1 plus Saldo 2	209.590,99
71	Überrechnung Jahresergebnis A 85 - 89	Saldo 4 der Spalte "nur A 85 - 89"	-16.605,59
95	**Finanzierungssaldo ('vorläufiges Maastricht-Ergebnis')**		**192.985,40**

Erläuterung Abweichung gegenüber Ergebnisvoranschlag

HH-Stelle	Bezeichnung	Buchungen	- Voranschlag	- Übertragung	= Abweichung	Betrag	Beschluss und Begründung
Mittelaufbringung	**Abweichung über 1.000,00**						
010000	**Zentralamt**						
2/010000+817000	Erträge aus der Auflösung von sonstigen Rückstellungen	1.842,30	0,00	0,00	1.842,30	1.842,30	Afa + Kapitaltransfer
2/010000+861100	Zinsenzuschuß	3.916,78	2.900,00	0,00	1.016,78	1.016,78	Aufstockung Land
029000	**Amtsgebäude**						
6/029000+829910	Sonstige Erträge	18.689,00	10.000,00	0,00	8.689,00	8.689,00	Zuführung Endabrechnung
164000	**Förderung d.Brandbek.u.Brandverh.**						
6/164000+829910	Sonstige Erträge	28.268,46	10.000,00	0,00	18.268,46	18.268,46	Zuführung Endabrechnung
211000	**Volksschule**						
2/211000+861000	Landeszuschuß	19.221,38	18.200,00	0,00	1.021,38	1.021,38	Mehr Zuschuss
240000	**Kindergarten I**						
2/240000+810000	Elternbeiträge	3.865,68	5.000,00	0,00	-1.134,32	-1.134,32	weniger durch Corona
2/240000+828000	Rückersätze von Ausgaben	6.535,51	5.000,00	0,00	1.535,51	1.535,51	mehr Essen, Kinder
2/240000+861100	Zinsenzuschuß Des Landes KG	0,00	3.000,00	0,00	-3.000,00	-3.000,00	falsches Konto bei Budget
2/240000+871100	Landesförderung	3.000,00	0,00	0,00	3.000,00	3.000,00	Förderung Ferienbetr. nicht budgetiert
262000	**Sportplätze**						
6/262000+829910	Sonstige Erträge	0,00	20.000,00	0,00	-20.000,00	-20.000,00	noch keine Endabrechnung

HH-Stelle	Bezeichnung	Buchungen	- Voranschlag	- Übertragung	= Abweichung	Betrag	Beschluss und Begründung
321000	**Einrichtungen der Musikpflege**						
2/321000+828000	Rückersätze von Ausgaben	4.123,88	200,00	0,00	3.923,88	3.923,88	mehr Esätze, Corona
419000	**Sonstige Einrichtungen und Maßnahmen**						
2/419000+861000	Transfers von Ländern, Landesfonds und Landeskammern	10.539,83	0,00	0,00	10.539,83	10.539,83	Land NÖ, Verringerung Sozialhilfeumlage
510000	**Medizinische Bereichversorgung**						
2/510000+829000	Sonstige Einnahmen	2.140,89	200,00	0,00	1.940,89	1.940,89	mehr Überschuss Arzthaus
612000	**Gemeindestraßen**						
2/612000+828000	Rückersätze von Aufwendungen	10.437,50	0,00	0,00	10.437,50	10.437,50	Versicherungsersätze
6/612000+829910	Sonstige Erträge	0,00	20.000,00	0,00	-20.000,00	-20.000,00	noch keine Endabrechnung
6/612000+871000	Beihilfen aus Bedarfszuweisungen	99.200,00	160.000,00	0,00	-60.800,00	-60.800,00	weniger erhalten
639000	**Sonstige Einrichtungen und Maßnahmen**						
6/639000+829910	Sonstige Erträge	0,00	40.000,00	0,00	-40.000,00	-40.000,00	noch keine Endabrechnung
710000	**Land- und forstwirtschaftl. Wegebau**						
6/710000+829910	Sonstige Erträge	6.150,85	5.000,00	0,00	1.150,85	1.150,85	Zuführung Endabrechnung
6/710000+868000	Nicht behobener Jagdpacht	1.479,35	0,00	0,00	1.479,35	1.479,35	Überschuss
816000	**Öffentliche Beleuchtung und Uhren**						
2/816000+829000	Sonstige Einnahmen	3.706,56	200,00	0,00	3.506,56	3.506,56	Versicherungsschäden

HH-Stelle	Bezeichnung	Buchungen	- Voranschlag	- Übertragung	= Abweichung	Betrag	Beschluss und Begründung
817000	**Friedhöfe und Einsegnungshallen**						
2/817000+852100	Begräbnis- und Aufbahrungshallengeb	6.197,00	4.000,00	0,00	2.197,00	2.197,00	mehr Begräbnisse
820000	**Wirtschaftshöfe**						
2/820000+803000	Veräußerungen von technischen Anlagen, Fahrzeugen und Maschinen	1.000,00	0,00	0,00	1.000,00	1.000,00	Verkauf alter Schneepflug
840000	**Grundbesitz**						
2/840000+801000	Veräußerungen von Grundstücken und Grundstückseinrichtungen	47.760,00	0,00	0,00	47.760,00	47.760,00	nicht budgetiert
2/840000+811000	Erlöse aus Verpachtungen	1.608,47	300,00	0,00	1.308,47	1.308,47	mehr Einnahmen
850000	**Betriebe der Wasserversorgung**						
2/850000+813000	Erträge aus der Auflösung von Investitionszuschüssen (Kapitaltransfers)	9.988,61	0,00	0,00	9.988,61	9.988,61	Afa + Kapitaltransfer
2/850000+850000	WVA Anliegeleistungen	0,00	15.000,00	0,00	-15.000,00	-15.000,00	anderes Konto
2/850000+852100	Wassermessergebühren	59.851,13	56.000,00	0,00	3.851,13	3.851,13	mehr Haushalte
851000	**Betriebe der Abwasserbeseitigung**						
2/851000+803000	Veräußerungen von technischen Anlagen, Fahrzeugen und Maschinen	1.200,00	0,00	0,00	1.200,00	1.200,00	Verkauf Auto
2/851000+813000	Erträge aus der Auflösung von Investitionszuschüssen (Kapitaltransfers)	32.212,36	0,00	0,00	32.212,36	32.212,36	Afa + Kapitaltransfer
2/851000+850000	AWA Anliegeleistungen	0,00	15.000,00	0,00	-15.000,00	-15.000,00	anderes Konto
2/851000+852100	Kanalbenützungsgebühren	192.441,85	188.000,00	0,00	4.441,85	4.441,85	mehr Haushalte
853000	**Betrieb f. Wohn- und Geschäfts- gebäude**						
2/853000+811000	Mieten	19.167,34	15.800,00	0,00	3.367,34	3.367,34	Schulwartwohnung läger vermietet

HH-Stelle	Bezeichnung	Buchungen	- Voranschlag	- Übertragung	= Abweichung	Betrag	Beschluss und Begründung
900000	**Gesonderte Verwaltung**						
2/900000+829910	Sonstige Erträge	153.317,02	0,00	0,00	153.317,02	153.317,02	Summe Zuführungen, neues Konto
912000	**Rücklagen**						
2/912000+895000	Entnahmen von allgemeinen Haushaltsrücklagen	100.001,42	0,00	0,00	100.001,42	100.001,42	Finanzierungshilfe
920000	**Ausschließliche Gemeindeabgaben**						
2/920000+830000	Grundsteuer A	8.034,18	11.000,00	0,00	-2.965,82	-2.965,82	weniger Einnahmen
2/920000+831000	Grundsteuer B	68.392,54	53.000,00	0,00	15.392,54	15.392,54	mehr Einnahmen
2/920000+833300	Kommunalsteuer	26.273,35	25.000,00	0,00	1.273,35	1.273,35	mehr Einnahmen
2/920000+850000	Aufschließungsabgabe	168.369,01	116.800,00	0,00	51.569,01	51.569,01	mehr Einnahmen
2/920000+856000	Verwaltungsabgaben -Totenbeschaugeb	3.588,72	2.500,00	0,00	1.088,72	1.088,72	mehr Einnahmen
925000	**Ertragsanteile an gemeinsch. Bundesabg.**						
2/925000+859400	Ertragsanteile	933.492,61	1.044.000,00	0,00	-110.507,39	-110.507,39	weniger wegen Corona
940000	**Bedarfszuweisungen**						
2/940000+871100	Kapitaltransfers aus Gemeinde-Bedarfszuweisungsmittel Härteausgleich	7.155,19	0,00	0,00	7.155,19	7.155,19	Land NÖ
	Summe Mittelaufbringung	**2.063.168,77**	**1.846.100,00**	**0,00**	**217.068,77**	**217.068,77**	
Mittelverwendung	**Abweichung über 1.000,00**						
000000	**Gewählte Gemeindeorgane**						
1/000000-721000	Bezüge der Organe	88.042,98	90.000,00	0,00	-1.957,02	-1.957,02	weniger verbraucht

HH-Stelle	Bezeichnung	Buchungen	- Voranschlag	- Übertragung	= Abweichung	Betrag	Beschluss und Begründung
1/000000-721100	Diäten, Reisegebühren	471,66	3.000,00	0,00	-2.528,34	-2.528,34	weniger verbraucht w.Corona
1/000000-723000	Amtspauschalien und Repräsentationen	3.091,76	5.000,00	0,00	-1.908,24	-1.908,24	weniger verbraucht w.Corona
010000	**Zentralamt**						
1/010000-511000	Geldbezüge der VB handw. Verwendung	52.677,80	30.000,00	0,00	22.677,80	22.677,80	falscher Voranschlag
1/010000-582000	Dgb Sozialversicherung Vb	31.798,61	25.000,00	0,00	6.798,61	6.798,61	falscher Voranschlag
1/010000-582900	Mitarbeitervorsorgekasse	350,96	2.000,00	0,00	-1.649,04	-2.000,00	VA zu hoch
						350,96	VA zu hoch
1/010000-610000	EDV, Programmwartung	12.975,29	5.500,00	0,00	7.475,29	7.475,29	VRV 2015
1/010000-618000	Instandhaltung Büro	2.649,95	500,00	0,00	2.149,95	2.149,95	neuer Drucker
1/010000-640000	Sachverständigenhonorare Steuerberater	7.182,74	4.000,00	0,00	3.182,74	3.182,74	Finanzprüfung
1/010000-650000	Kreditzinsen	2.741,15	4.600,00	0,00	-1.858,85	-1.858,85	weniger Zinsen
1/010000-724000	Reisegebühren	99,96	1.200,00	0,00	-1.100,04	-1.100,04	Corona
1/010000-729000	Sonstige Ausgaben	731,21	2.000,00	0,00	-1.268,79	-1.268,79	Einsparung
029000	**Amtsgebäude**						
5/029000-729910	Sonstige Aufwendungen	153.317,02	0,00	0,00	153.317,02	153.317,02	Umbuchung Zuführung
062000	**Ehrungen und Auszeichnungen**						
1/062000-728000	Ehrungen und Auszeichnungen	3.474,05	4.500,00	0,00	-1.025,95	-1.025,95	Corona
091000	**Personalausbildung und Personal- fortildung**						
1/091000-728000	Schulung der Bediensteten	954,28	4.000,00	0,00	-3.045,72	-3.045,72	Corona

HH-Stelle	Bezeichnung	Buchungen	- Voranschlag	- Übertragung	= Abweichung	Betrag	Beschluss und Begründung
211000	**Volksschule**						
1/211000-400000	Geringwertige Wirtschaftsgüter des Anlagevermögens	484,63	2.500,00	0,00	-2.015,37	-2.015,37	weniger Aufwand
1/211000-451000	Beheizung	8.154,14	11.500,00	0,00	-3.345,86	-3.345,86	weniger Aufwand Corona
1/211000-600000	Stromkosten Volksschule	1.440,14	2.500,00	0,00	-1.059,86	-1.059,86	weniger Aufwand Corona
1/211000-618000	Instandhaltung der Schuleinrichtung	0,00	1.000,00	0,00	-1.000,00	-1.000,00	weniger Aufwand Corona
1/211000-619000	Instandhaltung Sport- und Turnplätze	0,00	1.000,00	0,00	-1.000,00	-1.000,00	weniger Aufwand Corona
212000	**Neue Mittelschule**						
1/212000-720000	Schulumlage - NMS, Vorschule	59.156,60	58.000,00	0,00	1.156,60	1.156,60	mehr Aufwand
240000	**Kindergarten I**						
1/240000-430000	Essen	2.031,60	4.000,00	0,00	-1.968,40	-1.968,40	weniger Essen
1/240000-451000	Beheizung	5.934,43	7.500,00	0,00	-1.565,57	-1.565,57	weniger Aufwand Corona
1/240000-456000	Büromaterial	1.604,12	2.700,00	0,00	-1.095,88	-1.095,88	weniger Aufwand Corona
1/240000-459000	Bastelmaterial, Hilfsmaterial, Lebensmittel	3.067,92	5.000,00	0,00	-1.932,08	-1.932,08	weniger Aufwand Corona
1/240000-582900	Mitarbeitervorsorgekasse	200,00	1.600,00	0,00	-1.400,00	-1.400,00	VA zu hoch
1/240000-591000	Dotierung von Rückstellungen für Abfertigungen	1.933,60	400,00	0,00	1.533,60	1.533,60	mehr notwendig
1/240000-614000	Instandhaltung	623,80	4.000,00	0,00	-3.376,20	-3.376,20	verschoben 2021 Corona
1/240000-670000	Versicherungen	3.672,90	2.500,00	0,00	1.172,90	1.172,90	doppelt, Vergütung

HH-Stelle	Bezeichnung	Buchungen	- Voranschlag	- Übertragung	= Abweichung	Betrag	Beschluss und Begründung
369000	**Sonstige Einrichtungen und Maßnahmen**						
1/369000-728000	Brauchtumspflege	1.722,27	9.000,00	0,00	-7.277,73	-7.277,73	weniger Aufwand Corona
1/369000-728200	Dorferneuerung	3.709,93	8.000,00	0,00	-4.290,07	-4.290,07	weniger Aufwand Corona
390000	**Kirchliche ANgelegenheiten**						
1/390000-729000	Aufwendungen für Kirchen, Kapellen	889,56	2.000,00	0,00	-1.110,44	-1.110,44	weniger Aufwand Corona
419000	**Sonstige Einrichtungen und Maßnahmen**						
1/419000-751000	Wohnsitzgemeindebeitrag	9.623,71	6.000,00	0,00	3.623,71	3.623,71	Land NÖ erhöhter Aufwand
1/419000-751100	Sozialhilfeumlage	130.934,98	132.000,00	0,00	-1.065,02	-1.065,02	Land NÖ weniger Aufwand
429000	**Sonstige Einrichtungen und Maßnahmen**						
1/429000-729000	Seniorenbetreuung	871,50	3.300,00	0,00	-2.428,50	-2.428,50	weniger Aufwand Corona
439000	**Sonstige Einrichtungen und Maßnahmen**						
1/439000-768100	Förderung Tagesmütter	2.014,20	3.500,00	0,00	-1.485,80	-1.485,80	weniger Aufwand Corona
1/439000-768200	Jugendiniative	0,00	2.000,00	0,00	-2.000,00	-2.000,00	Corona
480000	**Allgemeine Wohnbauförderung**						
1/480000-768000	Beihilfen an Bauwerber	10.954,72	6.000,00	0,00	4.954,72	4.954,72	mehr Fertigstellungen
512000	**Sonstige med. Beratung und Betreuung**						
1/512000-728000	Gesunde Gemeinde	1.340,16	3.500,00	0,00	-2.159,84	-2.159,84	Corona

HH-Stelle	Bezeichnung	Buchungen	- Voranschlag	- Übertragung	= Abweichung	Betrag	Beschluss und Begründung
519000	**Sonstige Einrichtungen und Maßnahmen**						
1/519000-728000	Entgelte für sonstige Leistungen	5.007,87	0,00	0,00	5.007,87	5.007,87	Testungen Corona
530000	**Rettungsdienste**						
1/530000-757000	Beitrag an Rotes Kreuz	25.522,33	18.000,00	0,00	7.522,33	7.522,33	Baukostenanteil nicht budgetiert
562000	**Sprengelbeiträge**						
1/562000-752000	Sprengelbeitrag NÖKAS (Verwaltungsaufw.)	276.472,81	279.000,00	0,00	-2.527,19	-2.527,19	Land NÖ, weniger Aufwand
612000	**Gemeindestraßen**						
1/612000-613000	Instandhaltung von sonstigen Grundstückseinrichtungen	6.224,21	0,00	0,00	6.224,21	6.224,21	Hochwasser
1/612000-680000	Planmäßige Abschreibung	87.840,40	82.900,00	0,00	4.940,40	4.940,40	weniger Afa - Land
1/612000-728000	Winterdienst	15.391,36	21.000,00	0,00	-5.608,64	-5.608,64	weniger Aufwand
631000	**Konkurrenzgewässer**						
1/631000-752000	Beiträge an Wasserverbände	7.193,80	9.500,00	0,00	-2.306,20	-2.306,20	weniger Aufwand
639000	**Sonstige Einrichtungen und Maßnahmen**						
1/639000-610000	Schutzmaßnahmen	9.317,39	1.500,00	0,00	7.817,39	7.817,39	Hochwasser
640000	**Einrichtungen u.Maßn.n.d.STVO**						
1/640000-619000	Instandhaltung Verkehrszeichen	2.518,92	800,00	0,00	1.718,92	1.718,92	Neuanschaffung Ortstafeln
815000	**Park- und Gartenanlagen, Kinderspielpl.**						
1/815000-619000	Instandhaltung der Sportanlagen	5.930,40	3.000,00	0,00	2.930,40	2.930,40	Hochwasser

HH-Stelle	Bezeichnung	Buchungen	- Voranschlag	- Übertragung	= Abweichung	Betrag	Beschluss und Begründung
816000	**Öffentliche Beleuchtung und Uhren**						
1/816000-619000	Instandhaltung	1.676,04	3.500,00	0,00	-1.823,96	-1.823,96	weniger Aufwand
820000	**Wirtschaftshöfe**						
1/820000-616000	Instandhaltung Maschinen	3.864,44	2.000,00	0,00	1.864,44	1.864,44	Hochwasser
1/820000-680000	Planmäßige Abschreibung	12.366,37	6.400,00	0,00	5.966,37	5.966,37	neuer Traktor Umbuchung
840000	**Grundbesitz**						
1/840000-683000	Verluste aus dem Abgang von Sachanlagen und immateriellen Vermögenswerten	46.024,00	0,00	0,00	46.024,00	46.024,00	Ausscheiden Anlagevermögen Grund Fuchs
850000	**Betriebe der Wasserversorgung**						
1/850000-613000	Instandhaltung	11.694,80	15.000,00	0,00	-3.305,20	-3.305,20	weniger Aufwand
1/850000-640000	Prüfungskosten	250,00	2.000,00	0,00	-1.750,00	-1.750,00	weniger Aufwand
1/850000-680000	Planmäßige Abschreibung	30.273,19	33.300,00	0,00	-3.026,81	-3.026,81	weniger Afa - Land
851000	**Betriebe der Abwasserbeseitigung**						
1/851000-613000	Instandhaltung und Ausbau	21.142,35	10.000,00	0,00	11.142,35	11.142,35	mehr Aufw. Hochwasser
1/851000-650100	Kreditzinsen BA 02	2.769,44	100,00	0,00	2.669,44	2.669,44	zuwenig budgetiert
1/851000-680000	Planmäßige Abschreibung	81.056,92	40.400,00	0,00	40.656,92	40.656,92	weniger Afa - Land
1/851000-752000	Beiträge an Abwasserverband	69.681,04	73.000,00	0,00	-3.318,96	-3.318,96	mehr Aufwand
851100	**Betriebe der Abwasserbeseitigung**						
1/851100-680000	Planmäßige Abschreibung	0,00	77.500,00	0,00	-77.500,00	-77.500,00	falsches Konto

HH-Stelle	Bezeichnung	Buchungen	- Voranschlag	- Übertragung	= Abweichung	Betrag	Beschluss und Begründung
853000	**Betrieb f. Wohn- und Geschäfts- gebäude**						
1/853000-511000	Geldbezüge VB handw. Verwendung	5.812,18	1.000,00	0,00	4.812,18	4.812,18	Rohrbruch
1/853000-600000	Strom	600,00	2.000,00	0,00	-1.400,00	-1.400,00	weniger Aufwand
1/853000-614000	Instandhaltung	706,44	4.000,00	0,00	-3.293,56	-3.293,56	weniger Aufwand
900000	**Gesonderte Verwaltung**						
1/900000-729910	Sonstige Aufwendungen	34.419,31	105.000,00	0,00	-70.580,69	-70.580,69	Zuführungen
910000	**Geldverkehr**						
1/910000-729000	Sonstige Ausgaben	0,00	1.000,00	0,00	-1.000,00	-1.000,00	kein Aufwand
912000	**Rücklagen**						
1/912000-795000	Zuweisung an allgemeine Haushaltsrücklagen	100.013,85	0,00	0,00	100.013,85	100.013,85	Rückführung Rücklage
991000	**Rückersätze, nicht absetzbare Einn./Ausf**						
1/991000-729200	Zahlung FA Jahreserklärung	6.167,28	0,00	0,00	6.167,28	6.167,28	Finanzprüfung
	Summe Mittelverwendung	**1.480.861,47**	**1.252.700,00**	**0,00**	**228.161,47**	**228.161,47**	

Erläuterung Abweichung gegenüber Finanzierungsvoranschlag

HH-Stelle	Bezeichnung	Buchungen	- Voranschlag	- Übertragung	= Abweichung	Betrag	Beschluss und Begründung
Mittelaufbringung	**Abweichung über 1.000,00**						
010000	**Zentralamt**						
2/010000+861100	Zinsenzuschuß	3.916,78	2.900,00	0,00	1.016,78	1.016,78	Aufstockung Land
029000	**Amtsgebäude**						
6/029000+829910	Sonstige Erträge	18.689,00	10.000,00	0,00	8.689,00	8.689,00	Zuführung zur Endabr.
164000	**Förderung d.Brandbek.u.Brandverh.**						
6/164000+829910	Sonstige Erträge	28.268,46	10.000,00	0,00	18.268,46	18.268,46	Zuführung zur Endabrechnung
211000	**Volksschule**						
2/211000+861000	Landeszuschuß	19.221,38	18.200,00	0,00	1.021,38	1.021,38	mehr Zuschuss
240000	**Kindergarten I**						
2/240000+828000	Rückersätze von Ausgaben	6.518,17	5.000,00	0,00	1.518,17	1.518,17	mehr Essen, Kinder
2/240000+861100	Zinsenzuschuß Des Landes KG	0,00	3.000,00	0,00	-3.000,00	-3.000,00	falsches Konto bei Budget
2/240000+871100	Landesförderung	3.000,00	0,00	0,00	3.000,00	3.000,00	Förderung Ferienbetr. nicht budgetiert
262000	**Sportplätze**						
6/262000+829910	Sonstige Erträge	0,00	20.000,00	0,00	-20.000,00	-20.000,00	nicht verbraucht
321000	**Einrichtungen der Musikpflege**						
2/321000+828000	Rückersätze von Ausgaben	4.123,88	200,00	0,00	3.923,88	3.923,88	mehr Ersätze, Corona

HH-Stelle	Bezeichnung	Buchungen	- Voranschlag	- Übertragung	= Abweichung	Betrag	Beschluss und Begründung
419000	**Sonstige Einrichtungen und Maßnahmen**						
2/419000+861000	Transfers von Ländern, Landesfonds und Landeskammern	10.539,83	0,00	0,00	10.539,83	10.539,83	Land NÖ, Verringerung Sozialhilfeumlage
510000	**Medizinische Bereichversorgung**						
2/510000+829000	Sonstige Einnahmen	2.140,89	200,00	0,00	1.940,89	1.940,89	mehr Überschuss Artzhaus
612000	**Gemeindestraßen**						
6/612000+300000	Kapitaltransfers von Bund, Bundesfonds und Bundeskammern	13.005,51	0,00	0,00	13.005,51	13.005,51	Zuschuss KIP Straßenlaternen
2/612000+828000	Rückersätze von Aufwendungen	10.437,50	0,00	0,00	10.437,50	10.437,50	Versicherungsersätze
6/612000+829910	Sonstige Erträge	0,00	20.000,00	0,00	-20.000,00	-20.000,00	nicht verbraucht
6/612000+871000	Beihilfen aus Bedarfszuweisungen	99.200,00	160.000,00	0,00	-60.800,00	-60.800,00	weniger erhalten
639000	**Sonstige Einrichtungen und Maßnahmen**						
6/639000+829910	Sonstige Erträge	0,00	40.000,00	0,00	-40.000,00	-40.000,00	nicht verbraucht
640000	**Einrichtungen u.Maßn.n.d.STVO**						
2/640000+829000	Sonstige Erträge	1.057,50	0,00	0,00	1.057,50	1.057,50	Zahlung Versicherung RE 2019
710000	**Land- und forstwirtschaftl. Wegebau**						
6/710000+829910	Sonstige Erträge	6.150,85	5.000,00	0,00	1.150,85	1.150,85	nicht verbraucht
6/710000+868000	Nicht behobener Jagdpacht	1.479,35	0,00	0,00	1.479,35	1.479,35	Überschuß
816000	**Öffentliche Beleuchtung und Uhren**						
2/816000+829000	Sonstige Einnahmen	2.862,59	200,00	0,00	2.662,59	2.662,59	Versicherungsschäden

HH-Stelle	Bezeichnung	Buchungen	- Voranschlag	- Übertragung	= Abweichung	Betrag	Beschluss und Begründung
817000	**Friedhöfe und Einsegnungshallen**						
2/817000+852100	Begräbnis- und Aufbahrungshallengeb	5.455,00	4.000,00	0,00	1.455,00	1.455,00	mehr Begräbnisse
820000	**Wirtschaftshöfe**						
2/820000+803000	Veräußerungen von technischen Anlagen, Fahrzeugen und Maschinen	1.000,00	0,00	0,00	1.000,00	1.000,00	Verkauf alter Schneepflug
840000	**Grundbesitz**						
2/840000+001000	Unbebaute Grundstücke	0,00	47.000,00	0,00	-47.000,00	-47.000,00	Konto nicht bebucht wegen VRV 2015
2/840000+801000	Veräußerungen von Grundstücken und Grundstückseinrichtungen	49.210,00	0,00	0,00	49.210,00	49.210,00	nicht budgetiert
2/840000+811000	Erlöse aus Verpachtungen	1.716,54	300,00	0,00	1.416,54	1.416,54	mehr Einnahmen
850000	**Betriebe der Wasserversorgung**						
2/850000+300000	Kapitaltransfers von Bund, Bundesfonds und Bundeskammern	14.963,15	0,00	0,00	14.963,15	14.963,15	neues Konto VRV 2015
2/850000+301000	Kapitaltransfers von Ländern, Landesfonds und Landeskammern	3.179,00	0,00	0,00	3.179,00	3.179,00	neues Konto VRV 2015
6/850000+301000	Kapitaltransfers von Ländern, Landesfonds und Landeskammern	0,00	5.000,00	0,00	-5.000,00	-5.000,00	Endabrechnung fehlt noch
2/850000+307000	Kapitaltransfers von privaten Haushalten und privaten Organisationen ohne Erwerbszweck und andere	14.941,19	0,00	0,00	14.941,19	14.941,19	neues Konto VRV 2015
2/850000+850000	WVA Anliegeleistungen	0,00	15.000,00	0,00	-15.000,00	-15.000,00	anderes Konto
2/850000+852100	Wassermessergebühren	59.485,05	56.000,00	0,00	3.485,05	3.485,05	mehr Haushalte
2/850000+852200	Wasserbezugsgebühren	83.908,95	85.000,00	0,00	-1.091,05	-1.091,05	Zahlungen erst nächstes Jahr
851000	**Betriebe der Abwasserbeseitigung**						
2/851000+301000	Kapitaltransfers von Ländern, Landesfonds und Landeskammern	12.381,00	0,00	0,00	12.381,00	12.381,00	nicht veranschagt, neues Konto VRV 2015

HH-Stelle	Bezeichnung	Buchungen	- Voranschlag	- Übertragung	= Abweichung	Betrag	Beschluss und Begründung
6/851000+301000	Kapitaltransfers von Ländern, Landesfonds und Landeskammern	0,00	12.000,00	0,00	-12.000,00	-12.000,00	Endabrechnung fehlt noch
2/851000+307000	Kapitaltransfers von privaten Haushalten und privaten Organisationen ohne Erwerbszweck und andere	10.200,20	0,00	0,00	10.200,20	10.200,20	nicht veranschlagt, neues Konto VRV 2015
2/851000+803000	Veräußerungen von technischen Anlagen, Fahrzeugen und Maschinen	1.200,00	0,00	0,00	1.200,00	1.200,00	Verkauf Auto
2/851000+850000	AWA Anliegeleistungen	0,00	15.000,00	0,00	-15.000,00	-15.000,00	anderes Konto
2/851000+852100	Kanalbenützungsgebühren	191.723,40	188.000,00	0,00	3.723,40	3.723,40	mehr Haushalte
853000	**Betrieb f. Wohn- und Geschäfts- gebäude**						
2/853000+811000	Mieten	19.167,34	15.800,00	0,00	3.367,34	3.367,34	Schulwartwohnung länger vermietet
900000	**Gesonderte Verwaltung**						
2/900000+829910	Sonstige Erträge	153.317,02	0,00	0,00	153.317,02	153.317,02	Summe Zuführungen, neues Konto
920000	**Ausschließliche Gemeindeabgaben**						
2/920000+830000	Grundsteuer A	7.113,61	11.000,00	0,00	-3.886,39	-3.886,39	weniger Einnahmen
2/920000+831000	Grundsteuer B	66.651,89	53.000,00	0,00	13.651,89	13.651,89	mehr Einnahmen
2/920000+833300	Kommunalsteuer	26.214,92	25.000,00	0,00	1.214,92	1.214,92	mehr Einnahmen
2/920000+850000	Aufschließungsabgabe	134.812,98	116.800,00	0,00	18.012,98	18.012,98	mehr Einnahmen
925000	**Ertragsanteile an gemeinsch. Bundesabg.**						
2/925000+859400	Ertragsanteile	933.492,61	1.044.000,00	0,00	-110.507,39	-110.507,39	weniger wegen Corona

HH-Stelle	Bezeichnung	Buchungen	- Voranschlag	- Übertragung	= Abweichung	Betrag	Beschluss und Begründung
940000	**Bedarfszuweisungen**						
2/940000+871100	Kapitaltransfers aus Gemeinde-Bedarfszuweisungsmittel Härteausgleich	7.155,19	0,00	0,00	7.155,19	7.155,19	Land NÖ
	Summe Mittelaufbringung	**2.027.900,73**	**1.987.600,00**	**0,00**	**40.300,73**	**40.300,73**	
Mittelverwendung	**Abweichung über 1.000,00**						
000000	**Gewählte Gemeindeorgane**						
1/000000-721000	Bezüge der Organe	88.042,98	90.000,00	0,00	-1.957,02	-1.957,02	weniger verbraucht
1/000000-721100	Diäten, Reisegebühren	0,00	3.000,00	0,00	-3.000,00	-3.000,00	weniger verbraucht w. Corona
1/000000-723000	Amtspauschalien und Repräsentationen	3.091,76	5.000,00	0,00	-1.908,24	-1.908,24	weniger verbraucht w. Corona
010000	**Zentralamt**						
1/010000-042000	Amtsausstattung Gemeindeamt	0,00	1.000,00	0,00	-1.000,00	-1.000,00	nichts verbraucht
1/010000-346000	Darlehen	79.960,68	78.700,00	0,00	1.260,68	1.260,68	Umschuldung wegen besserer Konditionen
1/010000-511000	Geldbezüge der VB handw. Verwendung	52.677,80	30.000,00	0,00	22.677,80	22.677,80	falscher Voranschlag
1/010000-582000	Dgb Sozialversicherung Vb	31.798,61	25.000,00	0,00	6.798,61	6.798,61	falscher Voranschlag
1/010000-582900	Mitarbeitervorsorgekasse	350,96	2.000,00	0,00	-1.649,04	-1.649,04	VA zu hoch
1/010000-610000	EDV, Programmwartung	12.454,28	5.500,00	0,00	6.954,28	6.954,28	VRV 2015
1/010000-618000	Instandhaltung Büro	1.712,30	500,00	0,00	1.212,30	1.212,30	neuer Drucker
1/010000-640000	Sachverständigenhonorare Steuerberater	7.182,74	4.000,00	0,00	3.182,74	3.182,74	Finanzprüfung
1/010000-650000	Kreditzinsen	2.741,15	4.600,00	0,00	-1.858,85	-1.858,85	weniger Zinsen

HH-Stelle	Bezeichnung	Buchungen	- Voranschlag	- Übertragung	= Abweichung	Betrag	Beschluss und Begründung
1/010000-724000	Reisegebühren	99,96	1.200,00	0,00	-1.100,04	-1.100,04	Corona
1/010000-729000	Sonstige Ausgaben	984,16	2.000,00	0,00	-1.015,84	-1.015,84	Einsparung
019000	**Repräsentationen**						
1/019000-723000	Repräsentationsauslagen	7.169,68	9.000,00	0,00	-1.830,32	-1.830,32	Corona
029000	**Amtsgebäude**						
5/029000-010000	Errichtungskosten - Amtsgebäudebau	5.371,98	150.000,00	0,00	-144.628,02	-144.628,02	Zahlungen aus 2019
5/029000-729910	Sonstige Aufwendungen	153.317,02	0,00	0,00	153.317,02	153.317,02	Umbuchung Zuführung
062000	**Ehrungen und Auszeichnungen**						
1/062000-728000	Ehrungen und Auszeichnungen	3.474,05	4.500,00	0,00	-1.025,95	-1.025,95	Corona
091000	**Personalausbildung und Personal- fortildung**						
1/091000-728000	Schulung der Bediensteten	1.085,69	4.000,00	0,00	-2.914,31	-2.914,31	Corona
163000	**Freiwillige Feuerwehr**						
1/163000-774000	Ausgaben Für Feuerwehr	14.127,83	13.000,00	0,00	1.127,83	1.127,83	Zahlungen RE 2019
164000	**Förderung d.Brandbek.u.Brandverh.**						
5/164000-010000	Freiwillige Feuerwehr	28.268,46	10.000,00	0,00	18.268,46	18.268,46	Zahlungen aus 2019
211000	**Volksschule**						
1/211000-042000	Schulmöbel, BGA	6.200,00	5.000,00	0,00	1.200,00	1.200,00	höhere Kosten
1/211000-400000	Geringwertige Wirtschaftsgüter des Anlagevermögens	484,63	2.500,00	0,00	-2.015,37	-2.015,37	weniger Aufwand

HH-Stelle	Bezeichnung	Buchungen	- Voranschlag	- Übertragung	= Abweichung	Betrag	Beschluss und Begründung
1/211000-451000	Beheizung	8.154,14	11.500,00	0,00	-3.345,86	-3.345,86	weniger Aufwand Corona
1/211000-600000	Stromkosten Volksschule	1.440,14	2.500,00	0,00	-1.059,86	-1.059,86	weniger Aufwand Corona
1/211000-618000	Instandhaltung der Schuleinrichtung	0,00	1.000,00	0,00	-1.000,00	-1.000,00	weniger Aufwand Corona
1/211000-619000	Instandhaltung Sport- und Turnplätze	0,00	1.000,00	0,00	-1.000,00	-1.000,00	weniger Aufwand Corona
212000	**Neue Mittelschule**						
1/212000-720000	Schulumlage - NMS, Vorschule	59.156,60	58.000,00	0,00	1.156,60	1.156,60	mehr Aufwand
240000	**Kindergarten I**						
1/240000-042000	Betriebsausstattung	0,00	8.000,00	0,00	-8.000,00	-8.000,00	Sonensegel verschoben
1/240000-430000	Essen	1.788,74	4.000,00	0,00	-2.211,26	-2.211,26	weniger Essen
1/240000-451000	Beheizung	5.934,43	7.500,00	0,00	-1.565,57	-1.565,57	weniger Aufwand Corona
1/240000-456000	Büromaterial	1.604,12	2.700,00	0,00	-1.095,88	-1.095,88	weniger Aufwand Corona
1/240000-457000	Gesetzbl., Zeitschriften,Formulare	2.127,14	1.000,00	0,00	1.127,14	1.127,14	mehr Aufwand
1/240000-459000	Bastelmaterial, Hilfsmaterial, Lebensmittel	3.069,94	5.000,00	0,00	-1.930,06	-1.930,06	weniger Aufwand Corona
1/240000-582900	Mitarbeitervorsorgekasse	200,00	1.600,00	0,00	-1.400,00	-1.400,00	falscher VA
1/240000-614000	Instandhaltung	536,96	4.000,00	0,00	-3.463,04	-3.463,04	verschoben 2021 Corona
1/240000-670000	Versicherungen	3.672,90	2.500,00	0,00	1.172,90	1.172,90	doppelt, Vergütung
262000	**Sportplätze**						
5/262000-006000	Errichtungskosten	10.927,20	20.000,00	0,00	-9.072,80	-9.072,80	verschoben auf 2021

HH-Stelle	Bezeichnung	Buchungen	- Voranschlag	- Übertragung	= Abweichung	Betrag	Beschluss und Begründung
369000	**Sonstige Einrichtungen und Maßnahmen**						
1/369000-728000	Brauchtumspflege	1.722,27	9.000,00	0,00	-7.277,73	-7.277,73	weniger Aufwand Corona
1/369000-728200	Dorferneuerung	5.086,23	8.000,00	0,00	-2.913,77	-2.913,77	weniger Aufwand Corona
390000	**Kirchliche ANgelegenheiten**						
1/390000-729000	Aufwendungen für Kirchen, Kapellen	889,56	2.000,00	0,00	-1.110,44	-1.110,44	weniger Aufwand Corona
419000	**Sonstige Einrichtungen und Maßnahmen**						
1/419000-751000	Wohnsitzgemeindebeitrag	9.623,71	6.000,00	0,00	3.623,71	3.623,71	Land NÖ erhöhter Aufwand
1/419000-751100	Sozialhilfeumlage	130.934,98	132.000,00	0,00	-1.065,02	-1.065,02	Land NÖ weniger Aufwand
429000	**Sonstige Einrichtungen und Maßnahmen**						
1/429000-729000	Seniorenbetreuung	871,50	3.300,00	0,00	-2.428,50	-2.428,50	weniger Aufwand Corona
439000	**Sonstige Einrichtungen und Maßnahmen**						
1/439000-768100	Förderung Tagesmütter	1.993,70	3.500,00	0,00	-1.506,30	-1.506,30	weniger Aufwand Corona
1/439000-768200	Jugendiniative	0,00	2.000,00	0,00	-2.000,00	-2.000,00	Corona
480000	**Allgemeine Wohnbauförderung**						
1/480000-768000	Beihilfen an Bauwerber	10.954,72	6.000,00	0,00	4.954,72	4.954,72	mehr Fertigstellungen
1/480000-768100	Foerderung Alternativenergie	1.640,00	3.000,00	0,00	-1.360,00	-1.360,00	weniger verbraucht
512000	**Sonstige med. Beratung und Betreuung**						
1/512000-728000	Gesunde Gemeinde	1.668,16	3.500,00	0,00	-1.831,84	-1.831,84	Corona

HH-Stelle	Bezeichnung	Buchungen	- Voranschlag	- Übertragung	= Abweichung	Betrag	Beschluss und Begründung
519000	**Sonstige Einrichtungen und Maßnahmen**						
1/519000-728000	Entgelte für sonstige Leistungen	5.007,87	0,00	0,00	5.007,87	5.007,87	Testungen Corona
530000	**Rettungsdienste**						
1/530000-757000	Beitrag an Rotes Kreuz	25.522,33	18.000,00	0,00	7.522,33	7.522,33	Baukostenanteil nicht budgetiert
562000	**Sprengelbeiträge**						
1/562000-752000	Sprengelbeitrag NÖKAS (Verwaltungsaufw.)	276.472,81	279.000,00	0,00	-2.527,19	-2.527,19	Land NÖ, weniger Aufwand
612000	**Gemeindestraßen**						
5/612000-002000	Errichtungskosten	201.890,15	110.000,00	0,00	91.890,15	91.890,15	Mehraufwand
5/612000-040000	Fahrzeuge	11.800,00	70.000,00	0,00	-58.200,00	-58.200,00	lt Steuerberater Traktor umb.auf Bauhof
1/612000-613000	Instandhaltung von sonstigen Grundstückseinrichtungen	6.224,21	0,00	0,00	6.224,21	6.224,21	Hochwasser
631000	**Konkurrenzgewässer**						
1/631000-752000	Beiträge an Wasserverbände	7.193,80	9.500,00	0,00	-2.306,20	-2.306,20	weniger Auwand
639000	**Sonstige Einrichtungen und Maßnahmen**						
5/639000-006000	Errichtungskosten	8.649,01	40.000,00	0,00	-31.350,99	-31.350,99	verschoben auf 2021
1/639000-610000	Schutzmaßnahmen	9.317,39	1.500,00	0,00	7.817,39	7.817,39	Hochwasser
640000	**Einrichtungen u.Maßn.n.d.STVO**						
1/640000-050000	Ankauf Verkehrszeichen	0,00	1.500,00	0,00	-1.500,00	-1.500,00	Neuanschaffung Ortstafeln
1/640000-619000	Instandhaltung Verkehrszeichen	2.518,92	800,00	0,00	1.718,92	1.718,92	Neuanschaffung Ortstafeln

HH-Stelle	Bezeichnung	Buchungen	- Voranschlag	- Übertragung	= Abweichung	Betrag	Beschluss und Begründung
710000	**Land- und forstwirtschaftl. Wegebau**						
5/710000-002000	Güterwegeerhaltung	12.130,20	10.000,00	0,00	2.130,20	2.130,20	mehr verbraucht Hochwasser
815000	**Park- und Gartenanlagen, Kinderspielpl.**						
1/815000-619000	Instandhaltung der Sportanlagen	5.930,40	3.000,00	0,00	2.930,40	2.930,40	Hochwasser
816000	**Öffentliche Beleuchtung und Uhren**						
1/816000-619000	Instandhaltung	1.762,37	3.500,00	0,00	-1.737,63	-1.737,63	weniger Aufwand
820000	**Wirtschaftshöfe**						
1/820000-020000	Ankauf Maschinen	0,00	1.000,00	0,00	-1.000,00	-1.000,00	nicht verbraucht
5/820000-040000	Fahrzeuge	59.943,75	0,00	0,00	59.943,75	59.943,75	Traktor lt. Steuerberater umgebucht
1/820000-616000	Instandhaltung Maschinen	3.803,72	2.000,00	0,00	1.803,72	1.803,72	Instandhaltung Rasenmähertraktor
850000	**Betriebe der Wasserversorgung**						
5/850000-004000	Erweiterung	1.425,00	5.000,00	0,00	-3.575,00	-3.575,00	verschoben auf 2021
1/850000-040000	Fahrzeuge	6.335,70	0,00	0,00	6.335,70	6.335,70	Opel Congo
1/850000-042200	Betriebsausstattung (Wasserzähler)	0,00	3.000,00	0,00	-3.000,00	-3.000,00	gebucht auf Instandhaltung
1/850000-613000	Instandhaltung	11.653,20	15.000,00	0,00	-3.346,80	-3.346,80	weniger verbraucht
1/850000-640000	Prüfungskosten	250,00	2.000,00	0,00	-1.750,00	-1.750,00	weniger Aufwand
851000	**Betriebe der Abwasserbeseitigung**						
5/851000-004000	Erweiterung	61.519,76	12.000,00	0,00	49.519,76	49.519,76	mehr verbraucht

HH-Stelle	Bezeichnung	Buchungen	- Voranschlag	- Übertragung	= Abweichung	Betrag	Beschluss und Begründung
1/851000-040000	Fahrzeuge	6.335,70	0,00	0,00	6.335,70	6.335,70	Opel Congo
1/851000-346100	Tilgung von Bankdarlehen	10.972,25	12.200,00	0,00	-1.227,75	-1.227,75	Tilgung 1.1.2021
1/851000-613000	Instandhaltung und Ausbau	21.075,83	10.000,00	0,00	11.075,83	11.075,83	mehr Aufwand Hochwasser
1/851000-650100	Kreditzinsen BA 02	2.769,44	100,00	0,00	2.669,44	2.669,44	zu wenig budgetiert
1/851000-752000	Beiträge an Abwasserverband	69.681,04	73.000,00	0,00	-3.318,96	-3.318,96	mehr Aufwand
853000	**Betrieb f. Wohn- und Geschäfts- gebäude**						
1/853000-511000	Geldbezüge VB handw. Verwendung	5.812,18	1.000,00	0,00	4.812,18	4.812,18	Rohrbruch
1/853000-600000	Strom	600,00	2.000,00	0,00	-1.400,00	-1.400,00	weniger Aufwand
1/853000-614000	Instandhaltung	706,44	4.000,00	0,00	-3.293,56	-3.293,56	weniger Aufwand
900000	**Gesonderte Verwaltung**						
1/900000-729910	Sonstige Aufwendungen	34.419,31	105.000,00	0,00	-70.580,69	-70.580,69	weniger Zuführungen
910000	**Geldverkehr**						
1/910000-729000	Sonstige Ausgaben	0,00	1.000,00	0,00	-1.000,00	-1.000,00	kein Aufwand
991000	**Rückersätze, nicht absetzbare Einn./Ausf**						
1/991000-729200	Zahlung FA Jahreserklärung	6.167,28	0,00	0,00	6.167,28	6.167,28	Finanzprüfung
	Summe Mittelverwendung	**1.642.483,92**	**1.554.200,00**	**0,00**	**88.283,92**	**88.283,92**	

Seite	Inhalt
1	Vorbericht
13	Nachweis der liquiden Mittel (Kassenbestand)
17	Ergebnishaushalt Gesamt 1. Ebene (Anlage 1a) - interne Vergütungen enthalten
21	Ergebnishaushalt Gesamt 1. und 2. Ebene (Anlage 1a) - interne Vergütungen enthalten
25	Ergebnishaushalt Bereichsbudget 1. und 2. Ebene (Anlage 1a)
47	Finanzierungshaushalt Gesamt 1. Ebene (Anlage 1b) - interne Vergütungen enthalten
51	Finanzierungshaushalt Gesamt 1. und 2. Ebene (Anlage 1b) - interne Vergütungen enthalten
57	Finanzierungshaushalt Bereichsbudget 1. und 2. Ebene (Anlage 1b)
99	Vermögenshaushalt (Anlage 1c)
105	Haushaltspotential (aufbauend auf der Ergebnisrechnung)
111	Ergebnis- und Finanzierungsrechnung Detailnachweis
167	Nachweis der Investitionstätigkeit
181	Nachweis Kundenforderungen
185	Nachweis Lieferantenverbindlichkeiten
191	Nettovermögensveränderungsrechnung (Anlage 1d)
195	Nachweis über Transferzahlungen (Anlage 6a)
201	Nachweis über Haushaltsrücklagen und Zahlungsmittelreserven (Anlage 6b)
205	Einzelnachweis über Finanzschulden und Schuldendienst (Anlage 6c)
213	Nachweis über hausinterne Vergütungen (Anlage 6f)
217	Anlagenspiegel Einzelkonten (Anlage 6g)
233	Anlagenspiegel Einzelkonten Kapitaltransfer (Anlage 6g)
237	Liste der nicht bewerteten Kulturgüter (Anlage 6h)
241	Leasingspiegel (Anlage 6i)
245	Nachweis über unmittelbare Beteiligungen der Gebietskörperschaft (Anlage 6j)
249	Nachweis über mittelbare Beteiligungen der Gebietskörperschaft (Anlage 6k)
253	Nachweis über aktive Finanzinstrumente (Anlage 6m)
257	Einzelnachweis über aktive Finanzinstrumente (Anlage 6n)
261	Rückstellungsspiegel (Anlage 6q)
265	Haftungsnachweis (Anlage 6r)
269	Einzelnachweis über die nicht voranschlagswirksame Gebarung gemäß § 12 (Anlage 6t)
273	Personaldaten iSd ÖStp (Anlage 4)
277	Dienstpostenplan

Seite	Inhalt
281	Nachweis über Personalaufwand VRV2015
285	Nachweis Vermögen mit abgeänderter Nutzungsdauer
289	Querschnitt (Anlage 5b)
295	Erläuterung Abweichung gegenüber Ergebnisvoranschlag
307	Erläuterung Abweichung gegenüber Finanzierungsvoranschlag